

RÖBÄCKSDALEN MEDDELAR

RAPPORT FRÅN NORRLANDS LANTBRUKS-
FÖRSÖKSANSTALT RÖBÄCKSDALEN, UMEÅ

1990:6

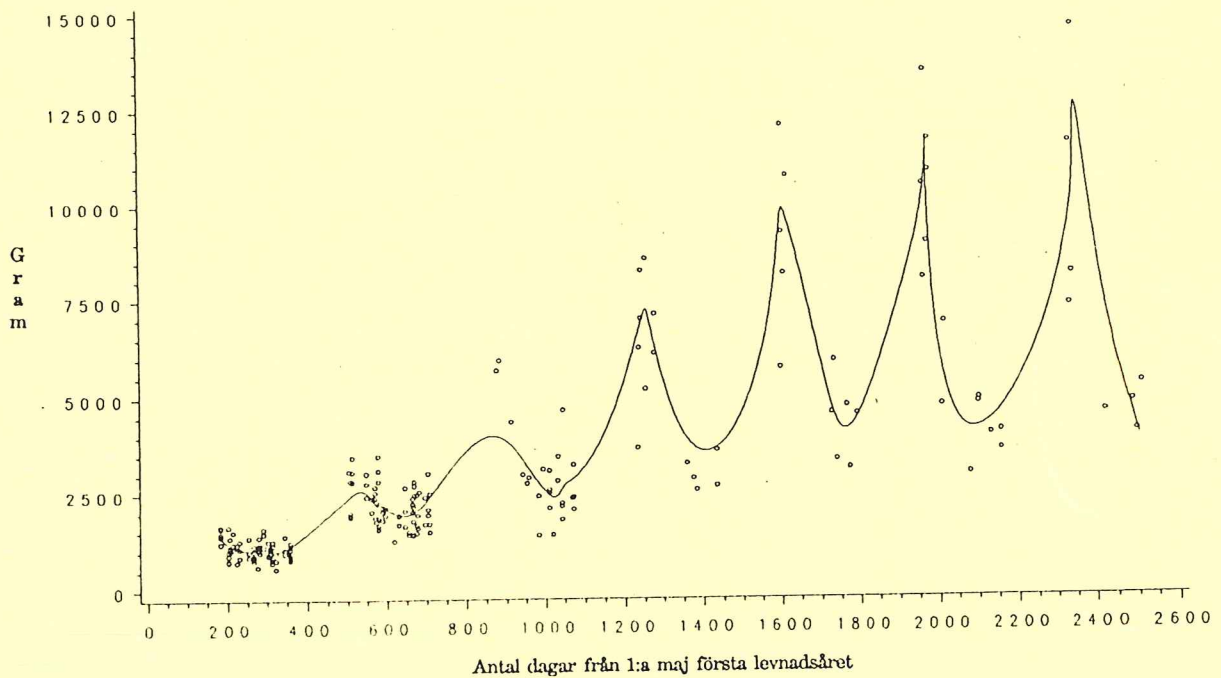


Lantbruksvetenskapliga fakulteten
Renförsöksavdelningen

SLAKTKROPPENS FÖRÄNDRING I VIKT OCH SAMMANSÄTTNING UNDER SLAKTSÄSONGEN SEPTEMBER-APRIL HOS HANREN.

Axel Rydberg

Halsen. Muskler i gram med avseende på tidpunkten för slakten
Ålder 0.5 - 6.5 ♂♂



INNEHÅLLSFÖRTECKNING

	Sid
Inledning.....	1.
Metodik.....	1.
Resultat.....	3.
Tabellernas uppläggning m.m.....	4.
FIGURER	
Figur 1. Slaktkroppens styckning.....	5.
Figur 2. Halsens förändring $\frac{1}{2}$ - $6\frac{1}{2}$ år.....	6.
Figur 3 - 7. Slaktkroppens förändring $\frac{1}{2}$ - $4\frac{1}{2}$ år....	7 - 11.
Figur 8. Filéns förändring $\frac{1}{2}$ - $6\frac{1}{2}$ år.....	50.
TABELLER	
Tabell 3. Förändringen i slaktkroppens sammans....	12.
Tabell 4 - 8. Slaktkroppens vikt i gram.....	13 - 15.
Tabell 9 - 13. Slaktkroppens relativavikt.....	16 - 17.
Tabell 14 - 18. Slaktkroppens sammansättning....	18 - 19.
Tabell 19 - 23. Slaktkroppens sammans. exkl.talg..	20 - 21.
Tabell 24 - 28. Halsens vikt i gram.....	22 - 24.
Tabell 29 - 33. Halsens relativa vikt.....	25 - 26.
Tabell 34 - 38. Halsens andel av slaktkroppen.....	27 - 28.
Tabell 39 - 43. Högrevens vikt i gram.....	29 - 31.
Tabell 44 - 48. Högrevens relativa vikt.....	32 - 33.
Tabell 49 - 53. Högrevens andel av slaktkroppen...	34 - 35.
Tabell 54 - 58. Sidans vikt i gram.....	36 - 38.
Tabell 59 - 63. Sidans relativa vikt.....	39 - 40.
Tabell 64 - 68. Sidans andel av slaktkroppen.....	41 - 42.
Tabell 69 - 73. Ryggens vikt i gram.....	43 - 45.
Tabell 74 - 78. Ryggens relativa vikt.....	46 - 47.
Tabell 79 - 83. Ryggens andel av slaktkroppen.....	48 - 49.
Tabell 84. Filéns relativa vikt.....	50.
Tabell 85 - 89. Bogens vikt i gram.....	51 - 53.
Tabell 90 - 94. Bogens relativa vikt.....	54 - 55.
Tabell 95 - 99. Bogens andel av slaktkroppen.....	56 - 57.
Tabell 100 - 104. Stekens vikt i gram.....	58 - 60.
Tabell 105 - 109. Stekens relativa vikt.....	61 - 62.
Tabell 110 - 114. Stekens andel av slaktkroppen.....	63 - 64.
Tabell 115 - 119. Laggarnas vikt i gram.....	65 - 67.
Tabell 120 - 124. Laggarnas relativa vikt.....	68 - 69.
Tabell 125 - 129. Laggarnas andel av slaktkroppen...	70 - 71.
Tabell 130 - 134. Piskans vikt i gram.....	72 - 74.
Tabell 135 - 139. Piskans relativa vikt.....	75 - 76.
Tabell 140 - 144. Piskans andel av slaktkroppen.....	77 - 78.
Kopia av ett fältkort.....	79.

INLEDNING

Undersökningen av renkroppens sammansättning utfördes under september - april under åren 1981 - 1985. Dessa år var vinterbetesförhållandena goda. Sammalagt skars 251 slaktkroppar ned varav 208 hanar och 43 honor. De renar som skulle skäras ned uttogs före slakt och utgjorde ett sumpmässigt urval inom åldersklasser och slakttillfälle. Uttagningen skedde i samband med de ordinarie slakterna. De flesta renarna härstammade från skogsbyarna inom Arvidsjaure. Fördelningen med hänsyn till kön och ålder samt medelvikterna framgår av tabell 1.

Tabell 1. Antal, medelvikt samt min-max vikt för de olika åldersklasserna.

Kön	Ålder, år	n	Medelvikt	Min - Max
	$\frac{1}{2}$	70	20,5	13 - 30
	1 $\frac{1}{2}$	68	31,5	31 - 44
	2 $\frac{1}{2}$	24	38,0	29 - 50
	3 $\frac{1}{2}$	13	48,2	40 - 65
	4 $\frac{1}{2}$	33	60,2	40 - 85
	S:a	208		
	$\frac{1}{2}$	9	19,6	15 - 25
	1 $\frac{1}{2}$	17	29,2	22 - 37
	2 $\frac{1}{2}$	17	37,6	32 - 45
	S:a	43		

Som framgår av tabellen har intresset inriktats på hanrenar eftersom dessa utgör tyngdpunkten i produktionen av renkött. Redovisningen är uppdelad i två nummer av "Röbäcksdalen meddelar". I detta nummer redovisas enbart sammansättningen av hanrenarnas slaktkropp och i kommande meddelande honrenarnas sammansättning. Uppdelningen i olika meddelande har skett av tryckeritekniska skäl.

METODIK

Åldersbestämning.

Indelningen i åldersklasserna har gjorts efter renens utseende rörande hornkrona, tandförslitning samt övriga detaljer som ansetts vara särskiljande mellan åldrar. Åldern har indelats från $\frac{1}{2}$ till 4 $\frac{1}{2}$ år och äldre. Maj är satt som månad ett, eftersom kalvningen sker i maj. Anledningen till att åldrarna angivits till $\frac{1}{2}$ år osv beror på att sarvslakten sker i september före brunsten. Renen är då nästan ett halvt år äldre än i maj. Det är dessutom praktiskt att datera maj som månad numro ett under renåret och om renen slaktas i april går det lätt att inse att dess verkliga ålder av kalv är 11 månader. Det är emellertid ointressant, att räkna om till den verkliga åldern och att den är si och så många månader gammal vid slakten bara man håller fast vid, dels att maj är renårets första månad

dels att renen är hela år plus $\frac{1}{2}$ år på hösten och,
dels att datum föres vid alla registreringar av ren.

Slaktkroppens styckning till detaljer.

Från slaktkroppen var njurar med tillhörande talg borttagna samt den utstående svansdelen (se figur 1).

Hals.

Atlas 1:a bröstkotan och bröstbenet. Snittet gjordes med kniv enligt samisk metodik. Härvid erhöles en entydig hals. Vid en eventuell avsågning blir halsen kortare än 7 kotor på sarven under höstslakten än under senare delen av säsongen, på grund av bröstpartiets mindre muskelmängd under senare delen av året. Huvudet avskiljdes via leden atlas främre del.

Bogar med framlägggar.

Bogarna med framläggarna skars lös från slaktkroppen efter gränsskiktet mellan muskelpartierna tillhörande respektive bog och bröstkorg. Framläggen avskars från bogen vid strålbenets och armbågsbenets led mot överarmsbenet (ulna och radius mot humerus). Benen hade vid uppslaktningen avskurits med kniv vid mellan- fotbenets övre led (meta carpus och meta tarsus).

Stekar med baklägggar.

Stekarna skildes från varandra med sågning efter blygdbenssömmen (pubis symphyctis), efter ett snitt med kniv i slaksidans anslutning till steken, samt efter korsbenets mer eller mindre förbenade leder mot högra och vänstra höftbenen (sacro - iliac articulation), samt fortsättning i ligamenten närmast korsbenet och de första svanskotorna. Bakläggarna avskars på likartat sätt som framläggarna med snittet mellan leden lårben och skankben (femur och tibia).

Sida, högreiv, rygg och piska.

Genom snitt med kniv från en punkt på slaksidan i höjd med höftbensknölen och framåt till sista revbenet. Avsågning av revbenen framåt till och med andra revbenet. Det första revbenet medföljde halsens styckningsdel. Snittets avstånd från ryggradens mittlinje var i början något mera än bredden på korsbenets vingutskott och avtog till någon centimeters längd av de kvarsittande andra revbenet. På så sätt kunde ytterfilén ej skadas. Högreivens längd blev avståndet fr.o.m 2:a t.o.m 6:e bröstkotan. Leden 6-7:e kotan snittades med kniv.

För att erhålla optimal längd av ryggen (filén) avsågades korsbenets 2:a kota och snett framåt om c:a 45 grader så att innerfilén i sin helhet kunde tagas tillvara.

Resten av korsbenet och svanskotorna utgjorde piska.

Av de parvisa styckningsdelarna bogen, sidan och steken renskars de vänstra efter justering så att vardera av paren erhöles lika vikter. Vägningresultaten fördubblades efter renskärningen. Styckningsdelarna renskars i muskler, ben, talg och hinnor och vägdes på ett gram när. Hos ren med mycket talg var det en svårighet att skilja mellan talgen och hinnorna.

Tillvägagångssättet för renskärningen framgår av kopian till ett fältkort.

RESULTAT.

Vid den statistiska bearbetningen av resultaten visade det sig, att sarvar med skattad ålder $4 \frac{1}{2}$ år och äldre inte hade skiljbara regressionslinjer med avseende tidsaxelns regression på styckningsdetaljens mängd. Åldersgrupperna $4 \frac{1}{2}$ år och äldre kunde därför sammanslås. Styckningsdetaljernas vikt mellan åldrar under $4 \frac{1}{2}$ år kunde ha statistiskt icke skiljbara regressionskoefficienter men säkra skillnader i interceptets storlek mellan årsklasserna har medfört att endast de äldsta kunnat sammanslås. Vid båda den statistisk och matematiska behandlingen av materialet har det visat sig att den bästa bilden av renkroppens sammansättning beskrivs av ett polynom av tredje graden. Samtliga tabeller är resultaten av polynomen av tredje graden bortsett från ryggmuskeln utveckling som är av första graden. Den 1 maj är dagnummer 1 och går i löpande följd fram till 30 april som är månadens sista dag. Datum för motsvarande dagnummer har angetts för att underlätta läsningen av tabellerna. De första och sista dagarna för slakt är sammanställd i tabell 2.

Tabell 2. Första och sista slaktdatum

Ålder år	Första slaktdatum		Sista slaktdatum	
	Datum	n	Datum	n
$\frac{1}{2}$	okt 29	5	april 21	8
$1 \frac{1}{2}$	sept 14-18	6	3-7	6
$2 \frac{1}{2}$	23-30	2	3-7	4
$3 \frac{1}{2}$	14-25	4	3	2
$4 \frac{1}{2}$	14-20	6	mars 26	3

Kalvslakten påbörjas inte förrän efter brunsten, som infaller i slutet av september och i början av oktober, eftersom kalven har en möjlig tillväxt fram till snöperioden. För orek, $1 \frac{1}{2}$ åriga hanrenar, förekommer en tillväxt fram till snöperioden. De har medtagits för att sammanfalla med de första slakterna för de äldre renarna och därigenom belysa likheter och olikheter med dessa.

Av de flesta tabeller och funktionsdiagrammen framgår att vikt förändringarna ökar med stigande ålder hos sarven. Nedgången i muskelmängden har tidigare varit väl bekant. Med detta material blir även storleksordningen känd. Nedgången av halsmuskulaturen är dramatisk hos de äldre sarvarna och uppgår till 40 procent av höstvikten.

I figur 2 framgår halsens variation från $\frac{1}{2}$ år till $6 \frac{1}{2}$ år. Av halsmuskulaturens storlek under september framkommer bl.a att den fulla könsognaden inträffar först under den femte levnads sommaren.

Det har inte tidigare varit känt att benmängden avtagit under vintern hos äldre ren. I detta material är nedgången hos äldre sarv på 25 procent av höstvikten. Som framgår av de flesta tabellerna finns inga möjligheter att använda kött/benkvoten som mått på renens köttighet eftersom de båda vikterna av muskler och ben nedgår i förhållande till varandra på olika sätt. Nedgången av både muskler och ben är måttliga för handjuren 1 ½ år och yngre. Deras viktförändring tyder på en viss tillväxtkapacitet kan utnyttjas redan från hösten. För de äldre handjuren finns en viss muskelansättning från mitten av februari. Det tyder på att ansättningen är hormonellt styrd.

Det finns inte motiv att i denna utgåva kommentera tabellerna, eftersom detta meddelande är avsedd i första hand till uppköpare och charkuturister inom renköttbranschen.

TABELLERNAS UPPLÄGGNING N.M.

Den totala slaktkroppen.

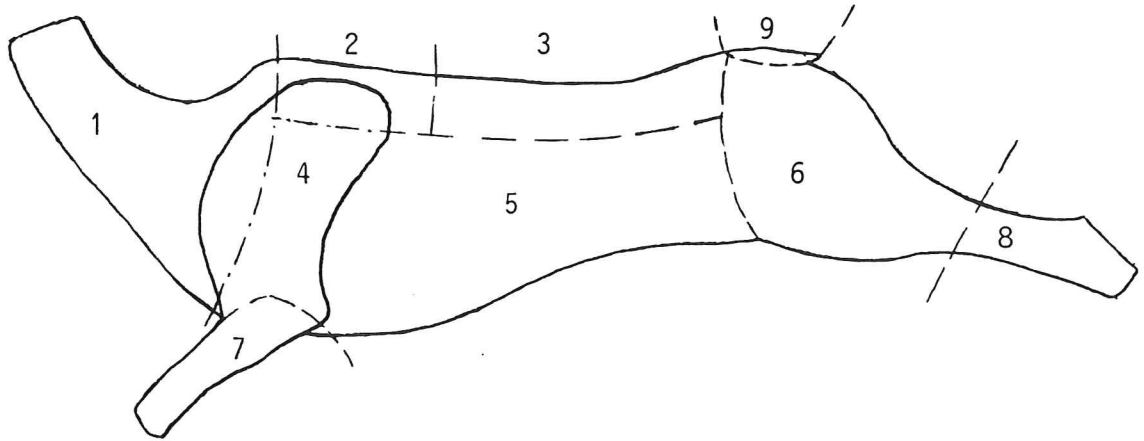
Summan av muskler, ben, talg och hinnor samt totavikt. Slaktvikten med talgen inklusivt och exklusivt. Relativa vikter med första slaktdag satt till 100. Slaktkroppens sammansättning i procent inklusivt och exklusivt talg.

Nedskärningsdetaljer.

Nio detaljer av slaktkroppens har skurits ned. Summan av detaljernas vikter av muskler, ben, talg och hinnor är lika med slaktkroppens vikt vid de angivna tiderna i tabellerna. Nio detaljer renskas men för att minska volymen av redovisningen har resultaten från fram- och bakläggarna sammanslagits. Slaktkroppens styckning i olika detaljer framgår av figur 1 och hur hela nedskärningen tillgått framgår kopian av ett fältkort. I tabellerna för de olika slaktdetaljerna är redovisningen upplagd på likartat sätt som för den totala slaktkroppens medföljande undantag.

Styckningsdelens procentuella andel av slaktkroppen redovisas enbart med talgen inklusivt. I tabellen för filéns vikter har, i motsatt till övriga, regressionsfunktionen av första graden används.

Styckningsschema

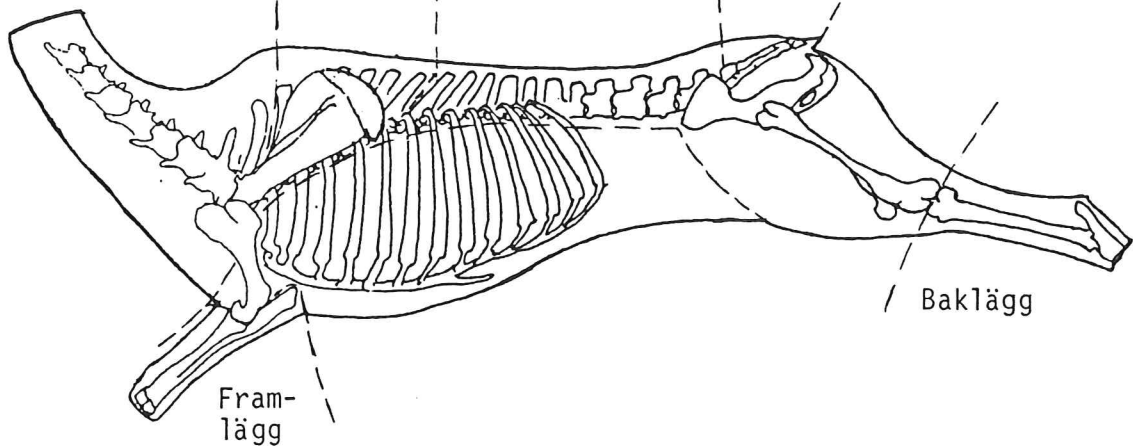


Hals
Halskotorna
+ 1:a bröst-
kotan

Högre
2:a -6:e
bröst-
kotan

Rygg, sadel

Piska



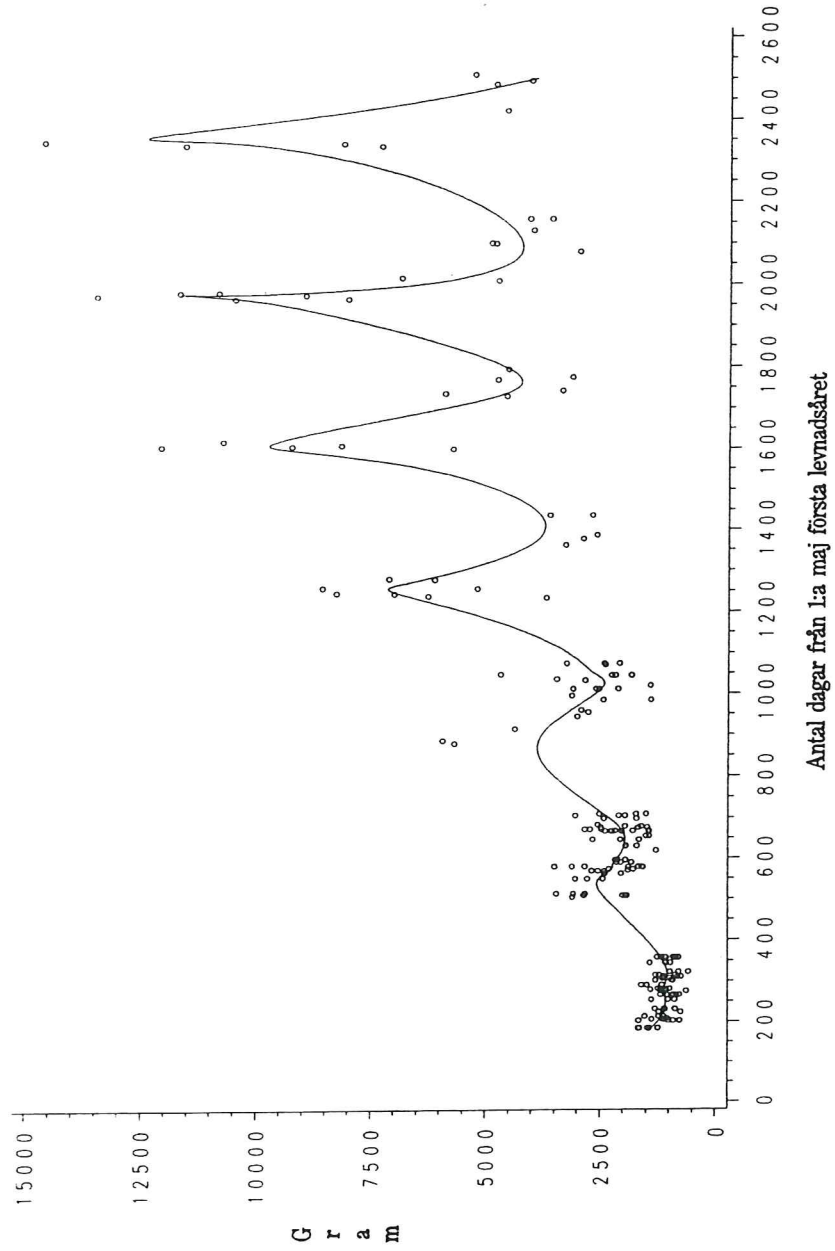
1. Hals
2. Högre
3. Rygg, sadel

4. Bog
5. Sida, bringa
6. Stek

7. Framlägg
8. Baklägg
9. Piska, överdriven på
figuren för att fram-
häva detaljens läge.

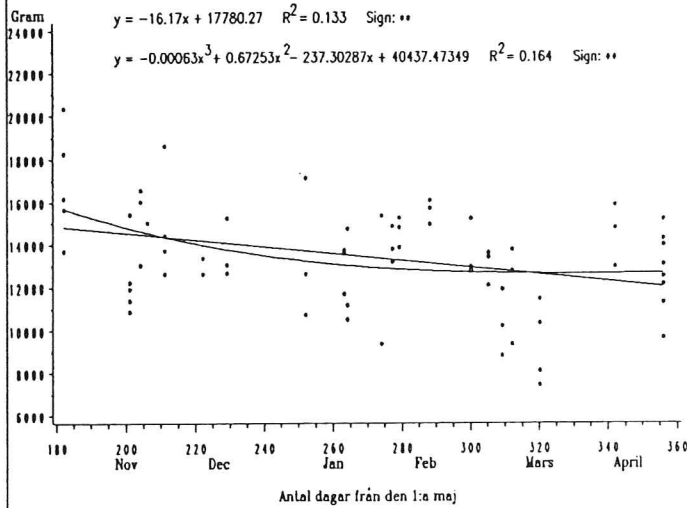
Halsen. Muskler i gram med avseende på tidpunkten för slakten

Ålder 0.5 – 6.5 ♂♂



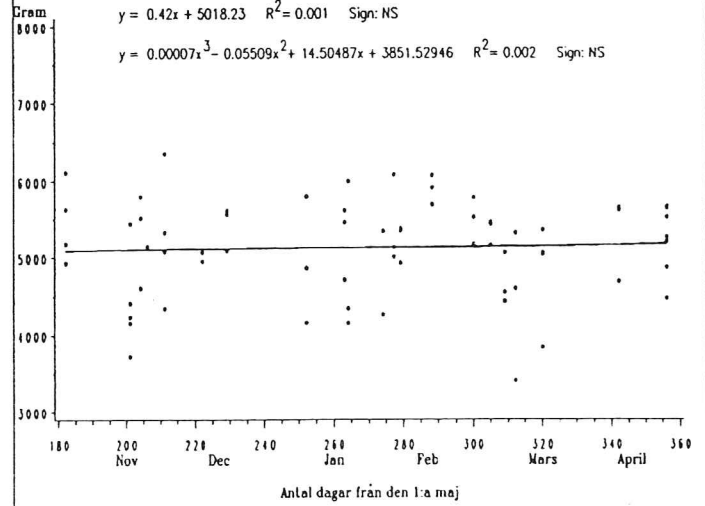
Musklernas förändring under året

Ålder 0.5 ♂♂ n=70



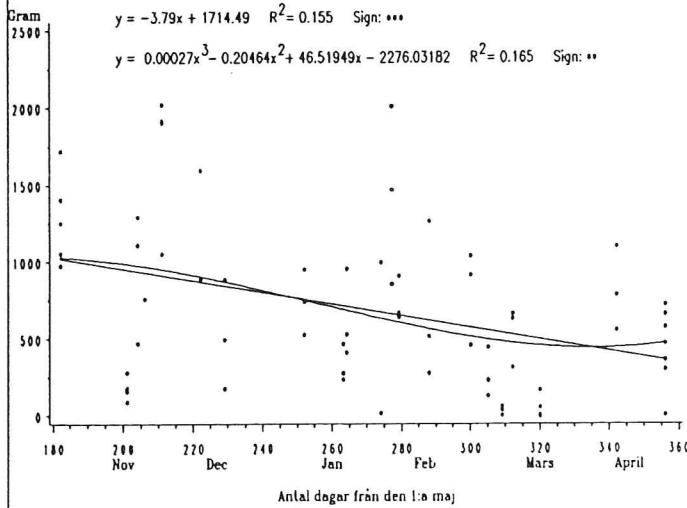
Benens förändring under året

Ålder 0.5 ♂♂ n=70



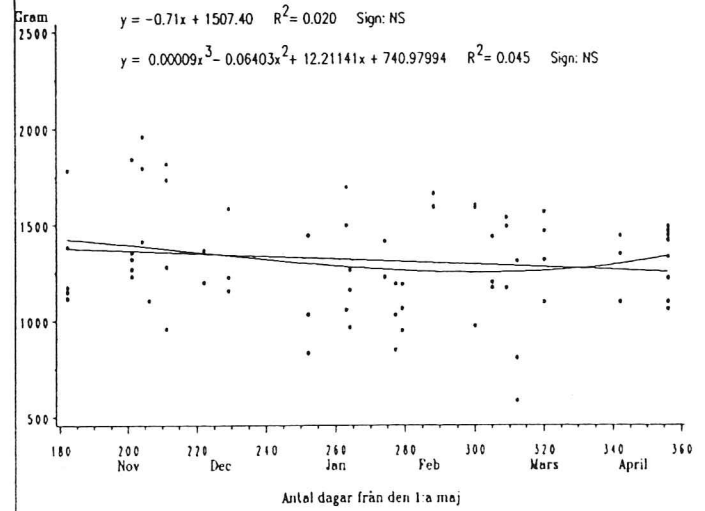
Talgens förändring under året

Ålder 0.5 ♂♂ n=70



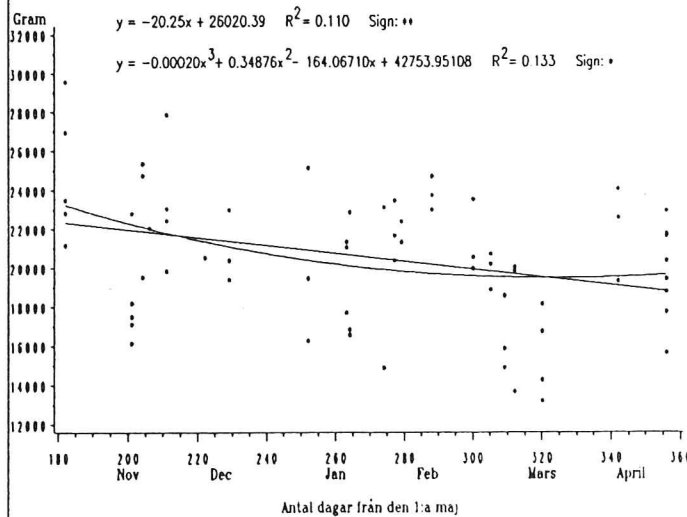
Hinnornas förändring under året

Ålder 0.5 ♂♂ n=70



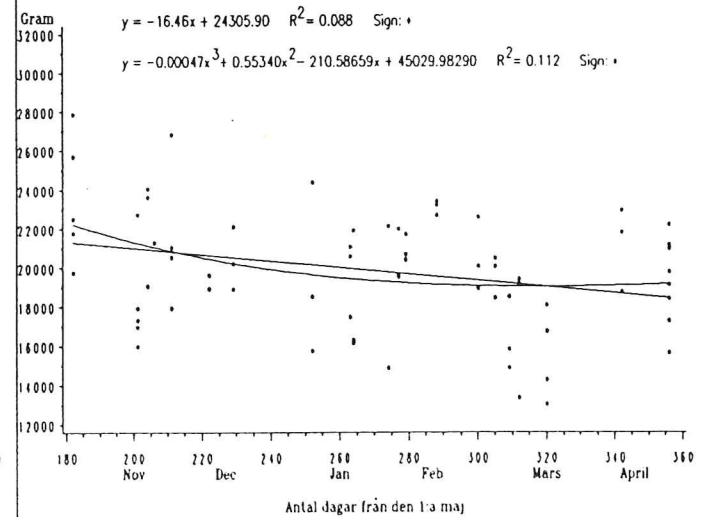
Totalvikts förändring under året

Ålder 0.5 ♂♂ n=70



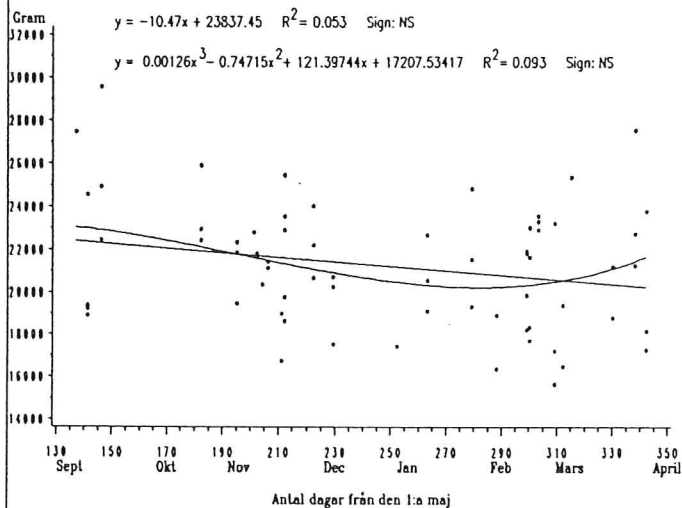
Totalvikten reducerad med talgvikten förändring under året

Ålder 0.5 ♂♂ n=70



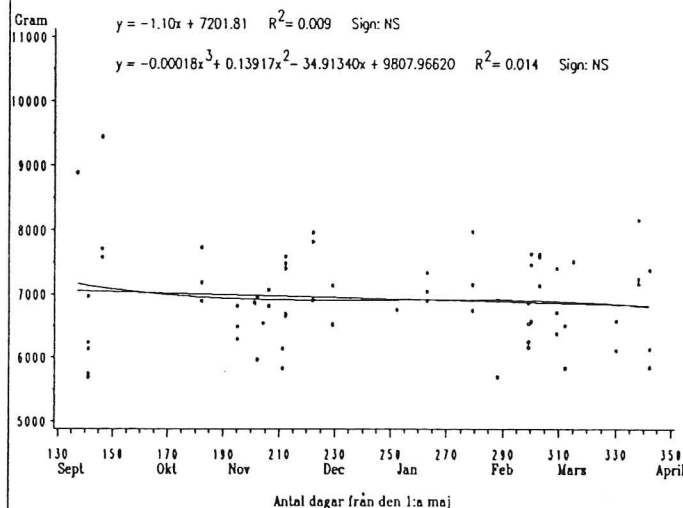
Musklernas förändring under året

Ålder 15 ♂♂ n=68



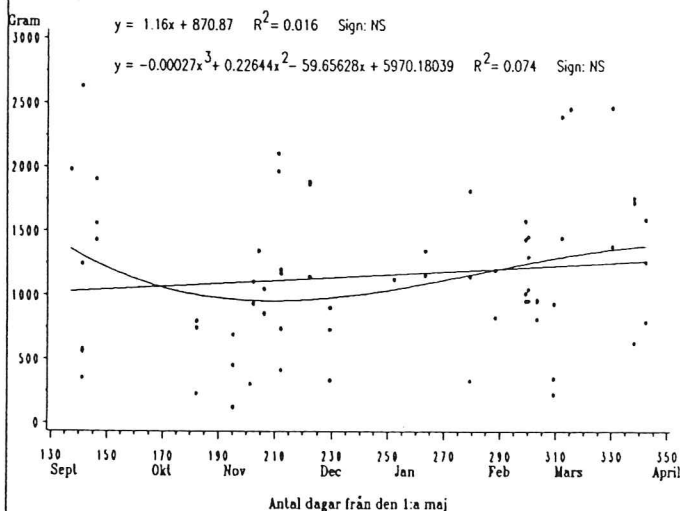
Benens förändring under året

Ålder 15 ♂♂ n=68



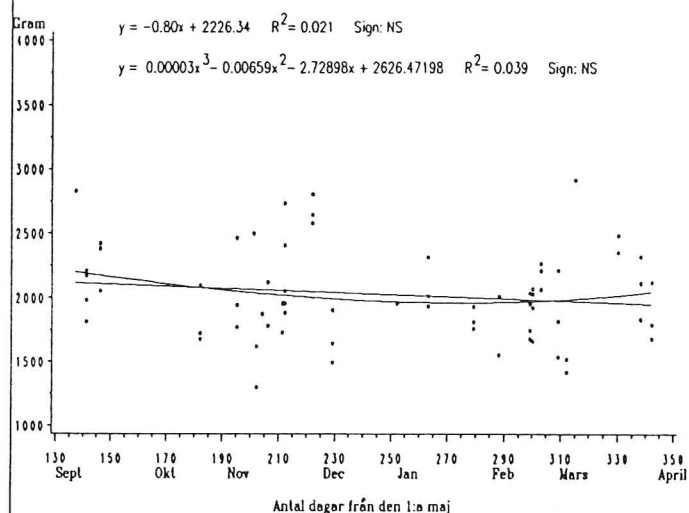
Talgens förändring under året

Ålder 15 ♂♂ n=68



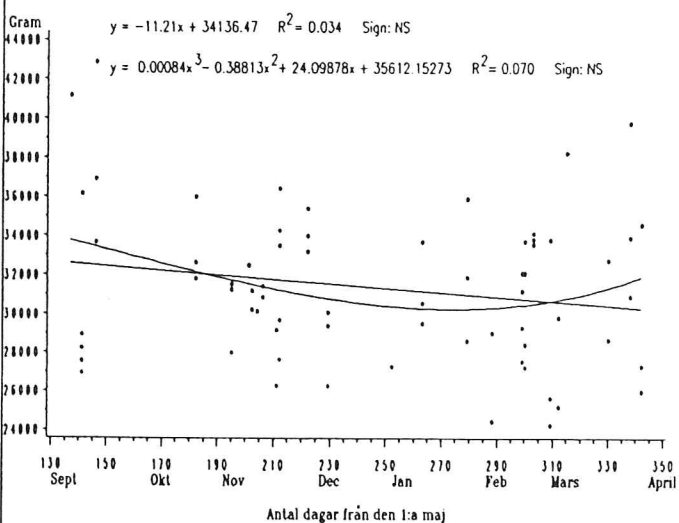
Hinnornas förändring under året

Ålder 15 ♂♂ n=68



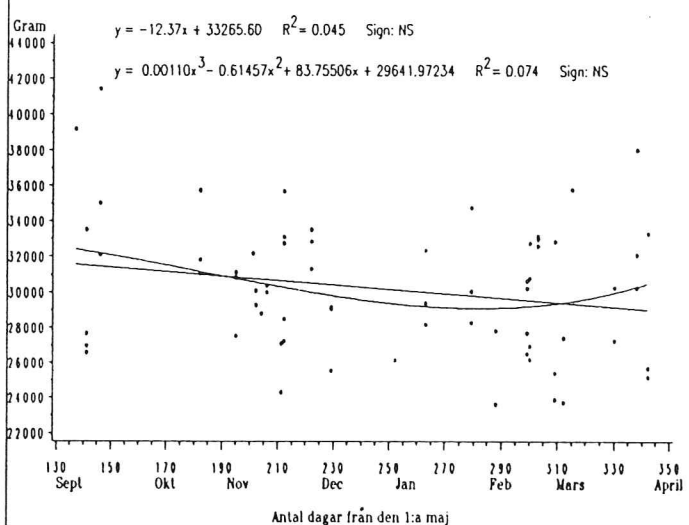
Totalviktens förändring under året

Ålder 15 ♂♂ n=68



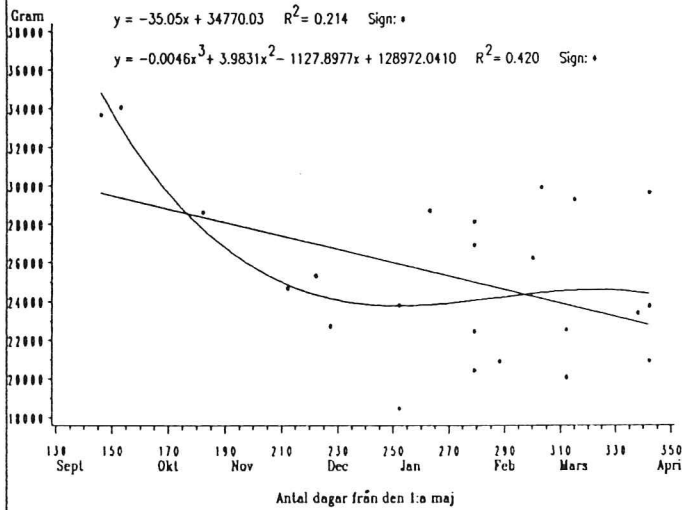
Totalvikten reducerad med talgvikten förändring under året

Ålder 15 ♂♂ n=68



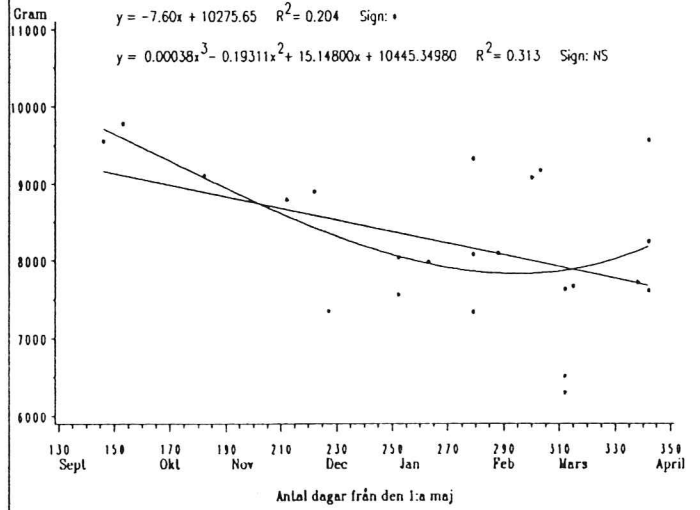
Muskelnas förändring under året

Ålder 2.5 ♂♂ n=24



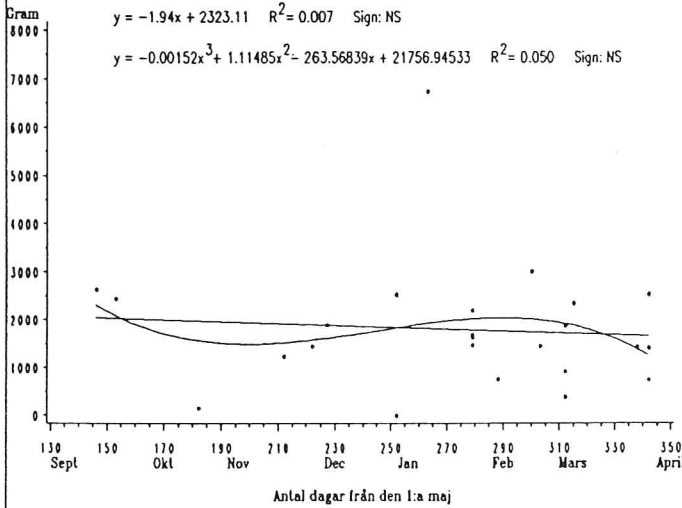
Benens förändring under året

Ålder 2.5 ♂♂ n=24



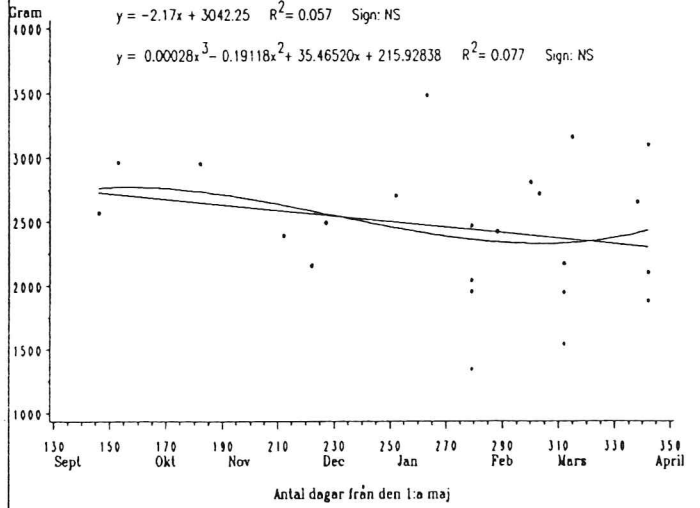
Talgens förändring under året

Ålder 2.5 ♂♂ n=24



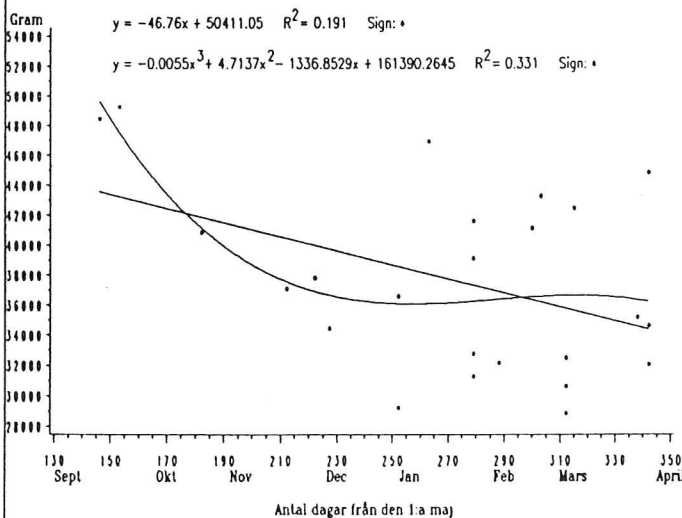
Hinnornas förändring under året

Ålder 2.5 ♂♂ n=24



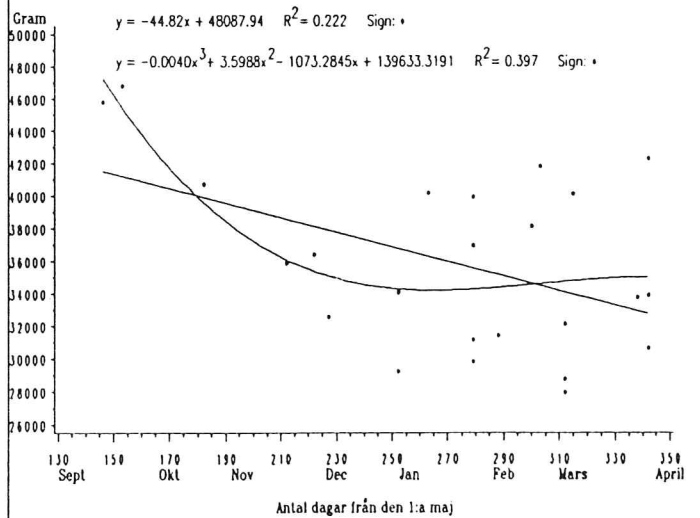
Totalviktens förändring under året

Ålder 2.5 ♂♂ n=24



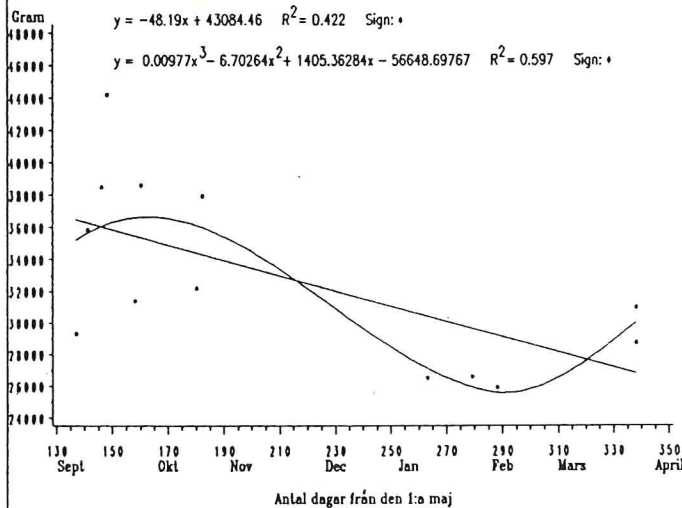
Totalvikten reducerad med talgvikten förändring under året

Ålder 2.5 ♂♂ n=24



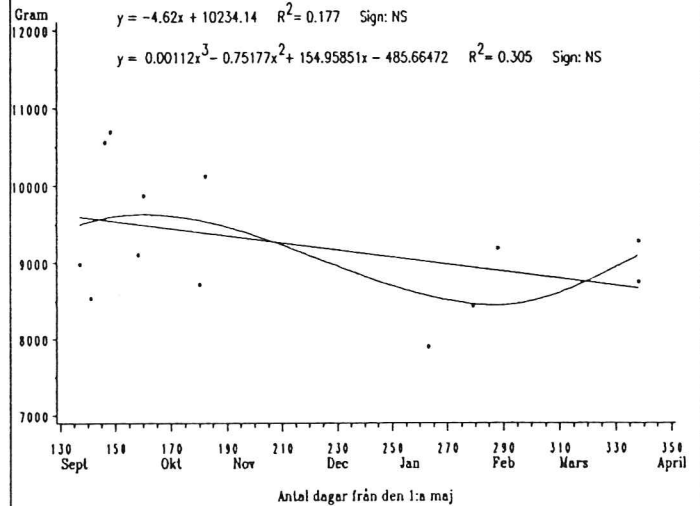
Musklernas förändring under året

Ålder 3.5 ♂♂ n=13



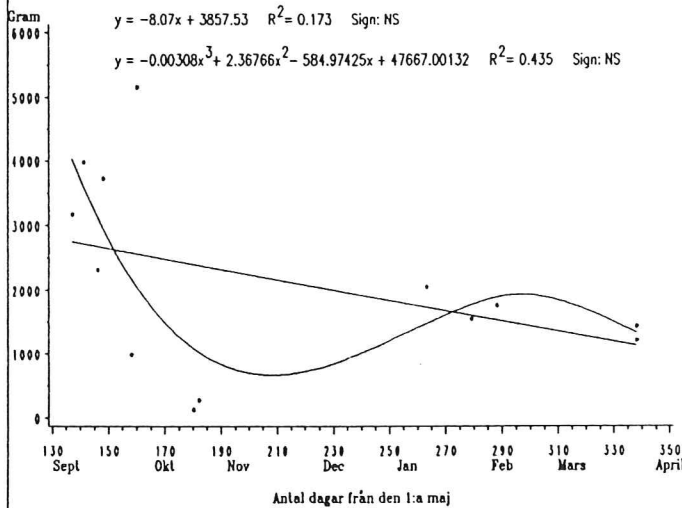
Benens förändring under året

Ålder 3.5 ♂♂ n=13



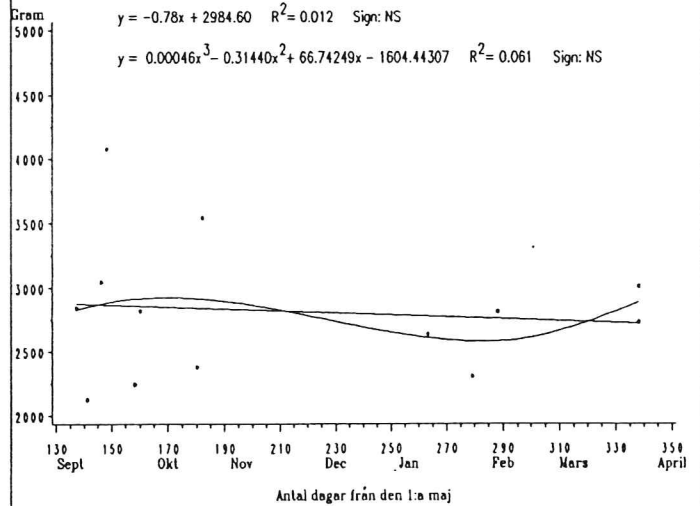
Talgens förändring under året

Ålder 3.5 ♂♂ n=13



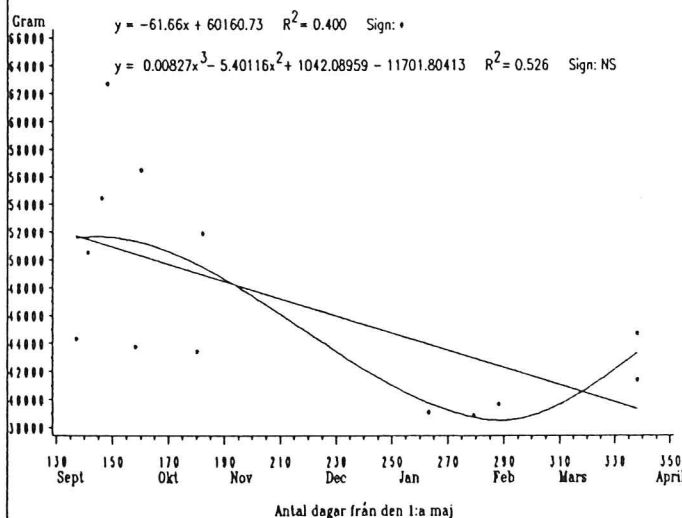
Hinnornas förändring under året

Ålder 3.5 ♂♂ n=13



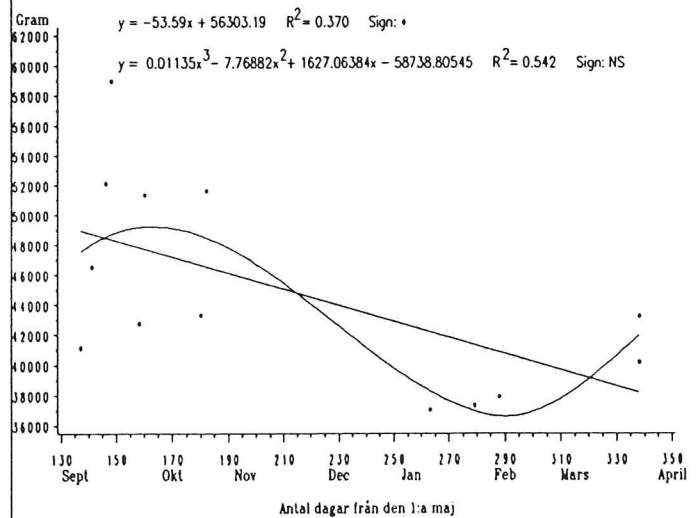
Totalviktens förändring under året

Ålder 3.5 ♂♂ n=13



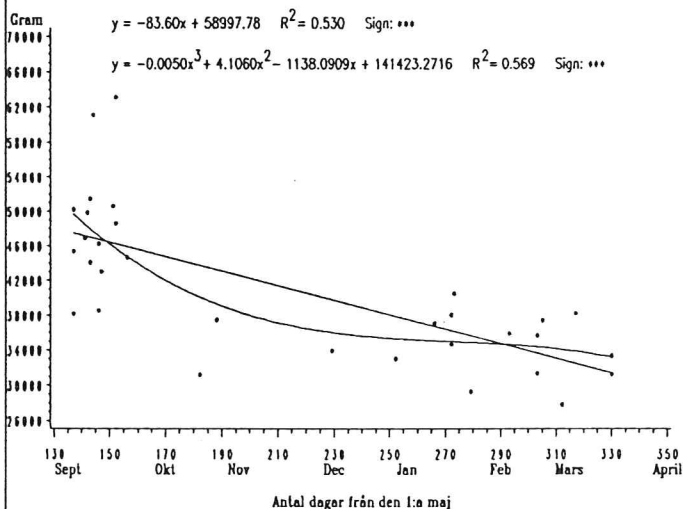
Totalvikten reducerad med talgvikten förändring under året

Ålder 3.5 ♂♂ n=13



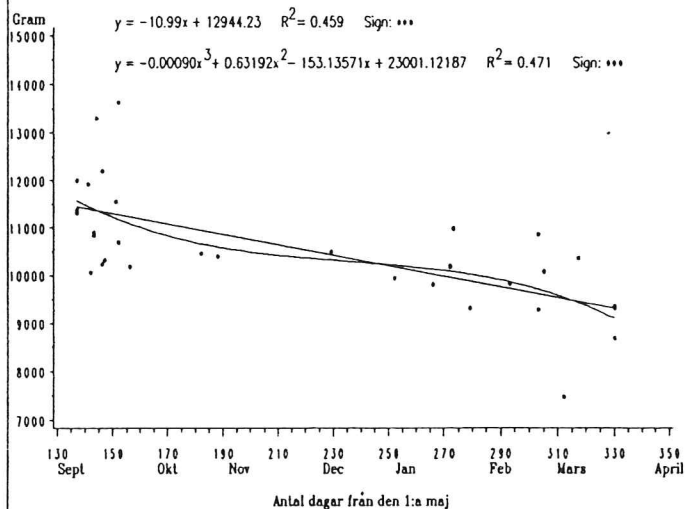
Musklernas förändring under året

Ålder 4.5 - 6.5 ♂♂ n=33



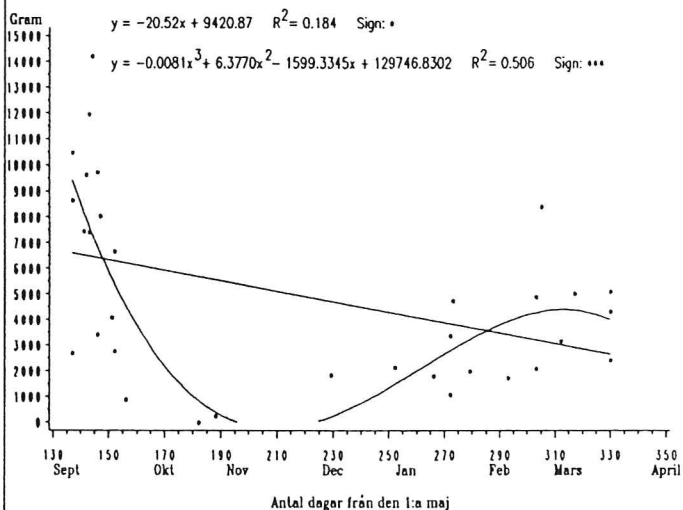
Benens förändring under året

Ålder 4.5 - 6.5 ♂♂ n=33



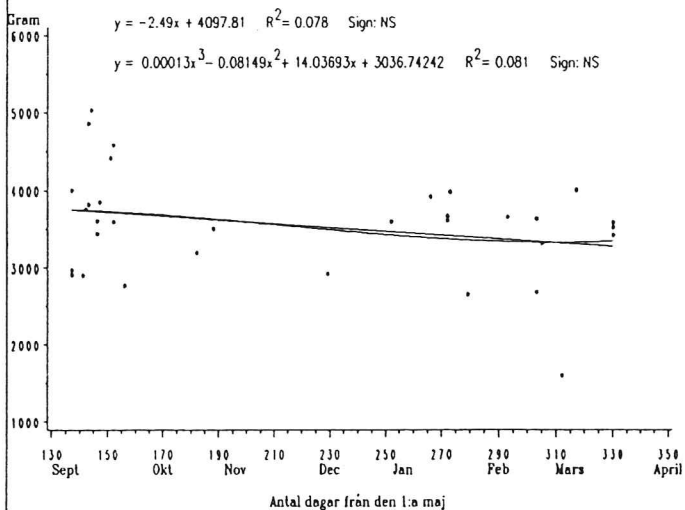
Talgens förändring under året

Ålder 4.5 - 6.5 ♂♂ n=33



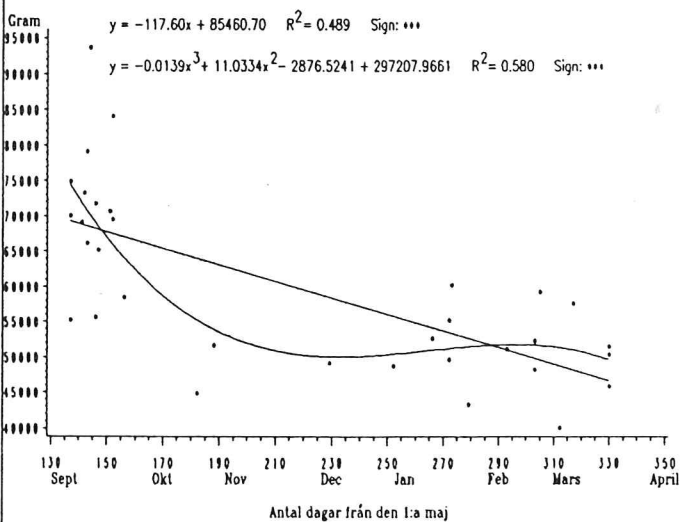
Hinnornas förändring under året

Ålder 4.5 - 6.5 ♂♂ n=33



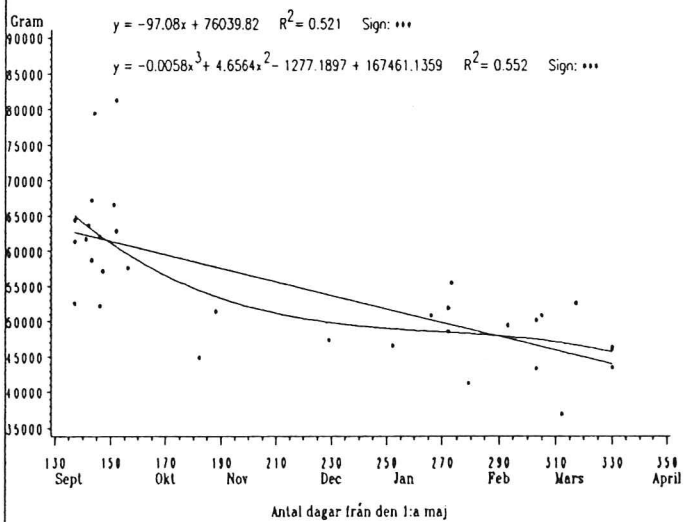
Totalviktens förändring under året

Ålder 4.5 - 6.5 ♂♂ n=33



Totalvikten reducerad med talgvikten förändring under året

Ålder 4.5 - 6.5 ♂♂ n=33



Tabell 3 . Förändringen i slaktkroppens sammansättning under slaktsäsongen.

	Ålder, år	Förändringens storlek i gram				Antal dagar
		Under slaktsäsongen		Maximal förändring		
		Totalt	Per dag	Totalt	Per dag	
Muskler	$\frac{1}{2}$	- 2 960	- 17,1	- 3 004	- 21,3	41
	$1\frac{1}{2}$	- 1 421	- 7,0	- 2 775	- 19,3	144
	$2\frac{1}{2}$	- 9 752	- 50,3	-10 821	-105,1	103
	$3\frac{1}{2}$	- 4 856	- 23,9	-11 199	- 84,8	132
	$>4\frac{1}{2}$	-160 402	- 85,0	-16 402	- 85,0	193
Ben	$\frac{1}{2}$	+ 103	+ 0,6	+ 103	+ 0,6	174
	$1\frac{1}{2}$	- 370	- 1,8	- 263	- 2,7	97
	$2\frac{1}{2}$	- 1 515	- 7,8	- 1 859	- 18,1	103
	$3\frac{1}{2}$	- 342	- 1,7	- 1 005	- 8,2	129
	$>4\frac{1}{2}$	- 2 629	- 13,6	- 2 629	- 13,6	193
Talg	$\frac{1}{2}$	- 546	- 3,1	- 577	- 3,8	151
	$1\frac{1}{2}$	+ 8	+ 0	- 405	- 5,7	71
	$2\frac{1}{2}$	- 1 032	- 5,3	- 1 032	- 5,3	194
	$3\frac{1}{2}$	- 2 623	- 12,9	- 3 334	- 47,0	71
	$>4\frac{1}{2}$	- 4 168	- 21,6	- 9 500	-135,7	70
Hinner	$\frac{1}{2}$	- 89	- 0,5	- 173	- 1,5	120
	$1\frac{1}{2}$	- 163	- 0,8	- 259	- 2,0	133
	$2\frac{1}{2}$	- 345	- 1,8	- 444	- 3,0	148
	$3\frac{1}{2}$	+ 96	- 0,5	- 350	- 3,1	114
	$>4\frac{1}{2}$	- 399	- 2,1	- 416	- 2,4	177
Totala slakt- kroppen	$\frac{1}{2}$	- 3 717	- 21,4	- 3 837	- 26,5	145
	$1\frac{1}{2}$	- 1 836	- 9,0	- 3 434	- 25,1	137
	$2\frac{1}{2}$	- 13 978	- 72,1	-13 784	-119,9	115
	$3\frac{1}{2}$	- 7 676	- 37,8	-13 094	- 89,1	147
	$>4\frac{1}{2}$	- 24 500	-127,0	-24 500	-127,0	193
Slakt- kroppen exkl talg	$\frac{1}{2}$	- 3 210	- 18,4	- 3 293	- 22,9	144
	$1\frac{1}{2}$	- 2 101	- 10,4	- 3 354	- 23,0	146
	$2\frac{1}{2}$	- 13 675	- 70,5	-13 747	-104,2	132
	$3\frac{1}{2}$	- 5 053	- 24,8	-12 676	- 96,8	131
	$>4\frac{1}{2}$	- 20 332	-105,4	-20 332	-105,4	193

Tabell 4. Ålder: ½ år. n=70. Slaktkroppens vikt i gram.

Dagnr	Datum	Muskler	Ben	Talg	Hinnor	Slakt- vikt	Slaktvikt exkl talg
182	Okt 29	15727	5089	1033	1425	23240	22201
199	Nov 15	14882	5108	997	1411	22340	21335
229	Dec 15	13798	5125	876	1341	21070	20182
260	Jan 15	13129	5129	714	1287	20157	19427
291	Feb 15	12808	5132	561	1255	19615	19030
302	26				1252 min		
303	27	12754	5135	515	1252	19497	18955
317	Mars 13	12726	5143	476	1258	19420	18913
323	19	12723 min					
324	20						18908 min
327	23					19403 min	
330	26	12726	5154	456	1272	19404	18911
333	29			456 min			
340	April 5	12737	5166	457	1291	19427	18931
356	21	12767	5192	487	1336	19523	18991

Tabell 5. Ålder: 1½ år. n=68. Slaktkroppens vikt i gram.

Dagnr	Datum	Muskler	Ben	Talg	Hinnor	Slakt- vikt	Slaktvikt exkl talg
137	Sept 14	23056	7164	1361	2201	33789	32410
146	23	22927	7105	1256	2175	33471	32193
153	30	22804	7065	1187	2155	33222	32010
168	Okt 15	22489	6998	1073	2115	32689	31583
182	29	22149	6954	1004	2080	32206	31160
199	Nov 15	21707	6921	962	2043	31657	30640
208	24			956 min			
229	Dec 15	20958	6901	977	1992	30864	29803
234	20		6901 min				
260	Jan 15	20409	6904	1074	1964	30404	29207
270	25		6905 max		1961 min		
274	29					30355 min	
281	Feb 5	20281 min					
283	7						29056 min
291	15	20314	6899	1206	1964	30457	29079
303	27	20447	6888	1256	1974	30647	29197
317	Mars 13	20747	6864	1308	1991	31443	29475
330	26	21185	6830	1348	2015	31484	29885
340	April 5	21635	6794	1369	2038	31953	30309

Tabell 6. Ålder: 2½ år. n=24. Slaktkroppens vikt i gram.

Dagnr	Datum	Muskler	Ben	Talg	Hinnor	Slakt- vikt	Slaktvikt exkl talg
146	Sept 23	34887	9723	2310	2765	49570	47197
153	30	33169	9603	2085	2771	47496	45339
156	Okt 3				2771 max		
168	15	30093	9342	1736	2764	43759	41928
182	29	27899	9097	1552	2736	41063	39388
199	Nov 15	26004	8807	1478	2709	38680	37043
200	16			1477 min			
229	Dec 15	24320	8351	1610	2554	36393	34540
249	Jan 4	24066 min					
260	15	24127	8008	1878	2421	35787	33554
261	16					35786 min	
278	Feb 2						33450 min
289	13			2010 max			
291	15	24693	7865	2009	2337	35995	33489
294	18		7864 min				
303	27	24940	7877	1965	2327	36084	33558
304	28				2327 min		
310	Mars 6					36102 max	
317	13	25153	7947	1816	2338	36080	33622
322	18						33629 max
328	24	25217 max					
330	26	25215	8071	1562	2374	35897	33611
340	April 5	25135	8208	1278	2420	35592	33522

Tabell 7. Ålder: 3½ år. n=13. Slaktkroppens vikt i gram.

Dagnr	Datum	Muskler	Ben	Talg	Hinnor	Slakt- vikt	Slaktvikt exkl talg
137	Sept 14	35206	9503	4044	2826	51585	47541
144	21					51685 max	
146	23	36066	9587	3144	2876	51680	48535
153	30	36462	9622	2559	2902	51552	48993
160	Okt 7		9634 max				
163	10	36654 max					49217 max
168	15	36603	9621	1612	2925	50770	49158
170	17				2925 max		
182	29	36008	9543	1060	2914	49537	48477
199	Nov 15	34581	9376	747	2868	47585	46839
208	24			710 min			
229	Dec 15	31014	8979	883	2740	43639	42756
260	Jan 15	27365	8600	1493	2615	40107	38613
284	Feb 8				2575 min		
289	13		8448 min				
291	15	25480	8449	2037	2578	38591 min	36554
294	18						36541 min
295	19	25455 min					
303	27	25597	8495	2112	2606	38862	36750
305	Mars 1			2114 max			
317	13	26533	8645	2041	2676	39954	37914
330	26	28308	8892	1778	2785	41830	40053
340	April 5	30350	9162	1421	2902	43909	42488

Tabell 8. Ålder: $\geq 4\frac{1}{2}$ år. n=33. Slaktkroppens vikt i gram.

Dagnr	Datum	Muskler	Ben	Talg	Hinnor	Slakt- vikt	Slaktvikt exkl talg
137	Sept 14	49714	11568	9500	3757	74468	64968
146	23	47225	11312	6967	3744	69165	62197
153	30	45505	11141	5317	3732	65597	60280
168	Okt 15	42404	10842	2636	3697	59450	56814
182	29	40155	10636	1068	3658	55354	54286
199	Nov 15	38142	10459	182	3604	52173	51991
207	23			0 min			
229	Dec 15	36078	10263	643	3503	50162	49519
233	19					50144 min	
260	Jan 15	35205	10063	2639	3410	50863	48192
291	Feb 15	34728	9772	4550	3350	51933	47193
297	21					51972 max	
303	27	34459	9581	5288	3341	51915	46627
314	Mars 10				3341 min		
317	13	33981	9289	5551	3343	51300	45750
330	26	33312	8939	5332	3358	49968	44636

Tabell 9. Ålder: $\frac{1}{2}$ år. n=70. Slaktkroppens relativa vikt. 1:a slaktdatum=100.

Dagnr	Datum	Muskler	Ben	Talg	Hinnor	Slakt- vikt	Slaktvikt exkl talg
182	Okt 29	15727	5089	1033	1425	23240	22201
199	Nov 15	94.6	100.4	96.5	99.0	96.1	96.1
229	Dec 15	87.7	100.7	84.8	94.1	90.7	90.9
260	Jan 15	83.5	100.8	69.1	90.3	86.7	87.5
291	Feb 15	81.4	100.8	54.3	88.1	84.4	85.7
303	27	81.1	100.9	49.9	87.9	83.9	85.4
317	Mars 13	80.9	101.1	46.1	88.3	83.6	85.2
330	26	80.9	101.3	44.1	89.3	83.5	85.2
340	April 5	81.0	101.5	44.2	90.6	83.6	85.3
356	21	81.2	102.0	47.1	93.8	84.0	85.5

Tabell 10. Ålder: $1\frac{1}{2}$ år. n=68. Slaktkroppens relativa vikt. 1:a slaktdatum=100.

Dagnr	Datum	Muskler	Ben	Talg	Hinnor	Slakt- vikt	Slaktvikt exkl talg
137	Sept 14	23056	7164	1361	2201	33789	32410
146	23	99.4	99.2	92.3	98.8	99.1	99.3
153	30	98.9	98.6	87.2	97.9	98.3	98.8
168	Okt 15	97.5	97.7	78.8	96.1	96.7	97.4
182	29	96.1	97.1	73.8	94.5	95.3	96.1
199	Nov 15	94.1	96.6	70.7	92.8	93.7	94.5
229	Dec 15	90.9	96.3	71.8	90.5	91.3	92.0
260	Jan 15	88.5	96.4	78.9	89.2	90.0	90.1
291	Feb 15	88.1	96.3	88.6	89.2	90.1	89.7
303	27	88.7	96.1	92.3	89.7	90.7	90.1
317	Mars 13	90.0	95.8	96.1	90.5	93.1	90.9
330	26	91.9	95.3	99.0	91.5	93.2	92.2
340	April 5	93.8	94.8	100.6	92.6	94.6	93.5

Tabell 11. Ålder: $2\frac{1}{2}$ år. n=24. Slaktkroppens relativa vikt. 1:a slaktdatum=100.

Dagnr	Datum	Muskler	Ben	Talg	Hinnor	Slakt- vikt	Slaktvikt exkl talg
146	Sept 23	34887	9723	2310	2765	49570	47197
153	30	95.1	98.8	90.3	100.2	95.8	96.1
168	Okt 15	86.3	96.1	75.2	100.0	88.3	88.8
182	29	80.0	93.6	67.2	99.0	82.8	83.5
199	Nov 15	74.5	90.6	64.0	98.0	78.0	78.5
229	Dec 15	69.7	85.9	69.7	92.4	73.4	73.2
260	Jan 15	69.2	82.4	81.3	87.6	72.2	71.1
291	Feb 15	70.8	80.9	87.0	84.5	72.6	71.0
303	27	71.5	81.0	85.1	84.2	72.8	71.1
317	Mars 13	72.1	81.7	78.6	84.6	72.8	71.2
330	26	72.3	83.0	67.6	85.9	72.4	71.2
340	April 5	72.0	84.4	55.3	87.5	71.8	71.0

Tabell 12. Ålder: 3½ år. n=13. Slaktkroppens relativa vikt. 1:a slaktdatum=100.

Dagnr	Datum	Muskler	Ben	Talg	Hinnor	Slakt- Vikt	Slaktvikt exkl talg
137	Sept 14	35206	9503	4044	2826	51585	47541
146	23	102.4	100.9	77.7	101.8	100.2	102.1
153	30	103.6	101.3	63.3	102.7	99.9	103.1
168	Okt 15	104.0	101.2	39.9	103.5	98.4	103.4
182	29	102.3	100.4	26.2	103.1	96.0	102.0
199	Nov 15	98.2	98.7	18.5	101.5	92.2	98.5
229	Dec 15	88.1	94.5	21.8	97.0	84.6	89.9
260	Jan 15	77.7	90.5	36.9	92.5	77.7	81.2
291	Feb 15	72.4	88.9	50.4	91.2	74.8	76.9
303	27	72.7	89.4	52.2	92.2	75.3	77.3
317	Mars 13	75.4	91.0	50.5	94.7	77.5	79.8
330	26	80.4	93.6	44.0	98.5	81.1	84.2
340	April 5	86.2	96.4	35.1	102.7	85.1	89.4

Tabell 13. Ålder: ≥4½ år. n=33. Slaktkroppens relativa vikt. 1:a slaktdatum=100.

Dagnr	Datum	Muskler	Ben	Talg	Hinnor	Slakt- vikt	Slaktvikt exkl talg
137	Sept 14	49714	11568	9500	3757	74468	64968
146	23	95.0	97.8	73.3	99.7	92.9	95.7
153	30	91.5	96.3	56.0	99.3	88.1	92.8
168	Okt 15	85.3	93.7	27.7	98.4	79.8	87.4
182	29	80.8	91.9	11.2	97.4	74.3	83.6
199	Nov 15	76.7	90.4	1.9	95.9	70.1	80.0
229	Dec 15	72.6	88.7	6.8	93.2	67.4	76.2
260	Jan 15	70.8	87.0	27.8	90.8	68.3	74.2
291	Feb 15	69.9	84.5	47.9	89.2	69.7	72.6
303	27	69.3	82.8	55.7	88.9	69.7	71.8
317	Mars 13	68.4	80.3	58.4	89.0	68.9	70.4
330	26	67.0	77.3	56.1	89.4	67.1	68.7

Tabell 14. Ålder: $\frac{1}{2}$ år. n=70.
Slaktkroppens sammansättning. Procent.

Dagnr	Datum	Muskler	Ben	Talg	Hinnor
182	Okt 29	67.7	21.9	4.4	6.1
199	Nov 15	66.6	22.9	4.5	6.3
229	Dec 15	65.5	24.3	4.2	6.4
260	Jan 15	65.1	25.4	3.5	6.4
291	Feb 15	65.3	26.2	2.9	6.4
303	27	65.4	26.3	2.6	6.4
317	Mars 13	65.5	26.5	2.5	6.5
330	26	65.6	26.6	2.4	6.6
340	April 5	65.6	26.6	2.4	6.6
356	21	65.4	26.6	2.5	6.8

Tabell 15. Ålder: $1\frac{1}{2}$ år. n=68.
Slaktkroppens sammansättning. Procent.

Dagnr	Datum	Muskler	Ben	Talg	Hinnor
137	Sept 14	68.2	21.2	4.0	6.5
146	23	68.5	21.2	3.8	6.5
153	30	68.6	21.3	3.6	6.5
168	Okt 15	68.8	21.4	3.3	6.5
182	29	68.8	21.6	3.1	6.5
199	Nov 15	68.6	21.9	3.0	6.5
229	Dec 15	67.9	22.4	3.2	6.5
260	Jan 15	67.1	22.7	3.5	6.5
291	Feb 15	66.7	22.7	4.0	6.4
303	27	66.7	22.5	4.1	6.4
317	Mars 13	66.0	21.8	4.2	6.3
330	26	67.3	21.7	4.3	6.4
340	April 5	67.7	21.3	4.3	6.4

Tabell 16. Ålder: $2\frac{1}{2}$ år. n=24.
Slaktkroppens sammansättning. Procent.

Dagnr	Datum	Muskler	Ben	Talg	Hinnor
146	Sept 23	70.4	19.6	4.7	5.6
153	30	69.8	20.2	4.4	5.8
168	Okt 15	68.8	21.3	4.0	6.3
182	29	67.9	22.2	3.8	6.7
199	Nov 15	67.2	22.8	3.8	7.0
229	Dec 15	66.8	22.9	4.4	7.0
260	Jan 15	67.4	22.4	5.2	6.8
291	Feb 15	68.6	21.9	5.6	6.5
303	27	69.1	21.8	5.4	6.4
317	Mars 13	69.7	22.0	5.0	6.5
330	26	70.2	22.5	4.4	6.6
340	April 5	70.6	23.1	3.6	6.8

Tabell 17. Ålder: 3½ år. n=13.
Slaktkroppens sammansättning. Procent.

Dagnr	Datum	Muskler	Ben	Talg	Hinnor
137	Sept 14	68.2	18.4	7.8	5.5
146	23	69.8	18.6	6.1	5.6
153	30	70.7	18.7	5.0	5.6
168	Okt 15	72.1	19.0	3.2	5.8
182	29	72.7	19.3	2.1	5.9
199	Nov 15	72.7	19.7	1.6	6.0
229	Dec 15	71.1	20.6	2.0	6.3
260	Jan 15	68.2	21.4	3.7	6.5
291	Feb 15	66.0	21.9	5.3	6.7
303	27	65.9	21.9	5.4	6.7
317	Mars 13	66.4	21.6	5.1	6.7
330	26	67.7	21.3	4.3	6.7
340	April 5	69.1	20.9	3.2	6.6

Tabell 18. Ålder: >4½ år. n=33.
Slaktkroppens sammansättning. Procent.

Dagnr	Datum	Muskler	Ben	Talg	Hinnor
137	Sept 14	66.8	15.5	12.8	5.0
146	23	68.3	16.4	10.1	5.4
153	30	69.4	17.0	8.1	5.7
168	Okt 15	71.3	18.2	4.4	6.2
182	29	72.5	19.2	1.9	6.6
199	Nov 15	73.1	20.0	0.3	6.9
229	Dec 15	71.9	20.5	1.3	7.0
260	Jan 15	69.2	19.8	5.2	6.7
291	Feb 15	66.9	18.8	8.8	6.5
303	27	66.4	18.5	10.2	6.4
317	Mars 13	66.2	18.1	10.8	6.5
330	26	66.7	17.9	10.7	6.7

Tabell 19. Ålder: $\frac{1}{2}$ år. n=70. Slaktkroppens sammansättning exkl talg. Procent.

Dagnr	Datum	Muskler	Ben	Hinnor
182	Okt 29	70.8	22.9	6.4
199	Nov 15	69.8	23.9	6.6
229	Dec 15	68.4	25.4	6.6
260	Jan 15	67.6	26.4	6.6
291	Feb 15	67.3	27.0	6.6
303	27	67.3	27.1	6.6
317	Mars 13	67.3	27.2	6.7
330	26	67.3	27.3	6.7
340	April 5	67.3	27.3	6.8
356	21	67.2	27.3	7.0

Tabell 20. Ålder: $1\frac{1}{2}$ år. n=68. Slaktkroppens sammansättning exkl talg. Procent.

Dagnr	Datum	Muskler	Ben	Hinnor
137	Sept 14	71.1	22.1	6.8
146	23	71.2	22.1	6.8
153	30	71.2	22.1	6.7
168	Okt 15	71.2	22.2	6.7
182	29	71.1	22.3	6.7
199	Nov 15	70.8	22.6	6.7
229	Dec 15	70.3	23.2	6.7
260	Jan 15	69.9	23.6	6.7
291	Feb 15	69.9	23.7	6.8
303	27	70.0	23.6	6.8
317	Mars 13	70.4	23.3	6.8
330	26	70.9	22.9	6.7
340	April 5	71.4	22.4	6.7

Tabell 21. Ålder: $2\frac{1}{2}$ år. n=24. Slaktkroppens sammansättning exkl talg. Procent.

Dagnr	Datum	Muskler	Ben	Hinnor
146	Sept 23	73.9	20.6	5.9
153	30	73.2	21.2	6.1
168	Okt 15	71.8	22.3	6.6
182	29	70.8	23.1	6.9
199	Nov 15	70.2	23.8	7.3
229	Dec 15	70.4	24.2	7.4
260	Jan 15	71.9	23.9	7.2
291	Feb 15	73.7	23.5	7.0
303	27	74.3	23.5	6.9
317	Mars 13	74.8	23.6	7.0
330	26	75.0	24.0	7.1
340	April 5	75.0	24.5	7.2

Tabell 22. Ålder: 3½ år. n=13. Slaktkroppens sammansättning exkl talg. Procent.

Dagnr	Datum	Muskler	Ben	Hinnor
137	Sept 14	74.1	20.0	5.9
146	23	74.3	19.8	5.9
153	30	74.4	19.6	5.9
168	Okt 15	74.5	19.6	6.0
182	29	74.3	19.7	6.0
199	Nov 15	73.8	20.0	6.1
229	Dec 15	72.5	21.0	6.4
260	Jan 15	70.9	22.3	6.8
291	Feb 15	69.7	23.1	7.1
303	27	69.7	23.1	7.1
317	Mars 13	70.0	22.8	7.1
330	26	70.7	22.2	7.0
340	April 5	71.4	21.6	6.8

Tabell 23. Ålder: $\geq 4\frac{1}{2}$ år. n=33. Slaktkroppens sammansättning exkl talg. Procent.

Dagnr	Datum	Muskler	Ben	Hinnor
137	Sept 14	76.5	17.8	5.8
146	23	75.9	18.2	6.0
153	30	75.5	18.5	6.2
168	Okt 15	74.6	19.1	6.5
182	29	74.0	19.6	6.7
199	Nov 15	73.4	20.1	6.9
229	Dec 15	72.9	20.7	7.1
260	Jan 15	73.1	20.9	7.1
291	Feb 15	73.6	20.7	7.1
303	27	73.9	20.5	7.2
317	Mars 13	74.3	20.3	7.3
330	26	74.6	20.0	7.5

Tabell 24. Ålder: $\frac{1}{2}$ år. n=70. Halsens vikt i gram.

Dagnr	Datum	Muskler	Ben	Talg	Hinnor	Totalt	Totalt exkl talg
182	Okt 29	1428	815	98	167	2508	2410
199	Nov 15	1273	832	131	184	2420	2289
212	28		836 max				
216	Dec 2				189 max		
229	15	1131	830	146	187	2294	2148
251	Jan 6	1107 min					
260	15	1110	804	129	168	2211	2082
291	Feb 15	1153	775	106	143	2177	2071
303	27	1173	769	101	136	2179	2078
312	Mars 8		768 min				
317	13	1191	769	101	132	2193	2092
321	21				132 min		
330	26	1198	776	110	133	2217	2107
331	27	1198 max					
340	April 5	1194	787	123	138	2242	2119
356	21	1164	820	158	155	2297	2139

Tabell 25. Ålder: $1\frac{1}{2}$ år. n=68. Halsens vikt i gram.

Dagnr	Datum	Muskler	Ben	Talg	Hinnor	Totalt	Totalt exkl talg
137	Sept 14	2634	1035	169	381	4219	4050
141	18			170 max			
146	23	2613	1066	35	381	4095	4060
153	30	2590	1086	41	327	4044	4003
168	Okt 15	2530	1119	52	294	3995	3943
182	29	2461	1139	62	276	3938	3876
199	Nov 15	2369	1150	73	268	3860	3787
203	19				267 min		
210	26		1152 max				
229	Dec 15	2210	1148	94	276	3728	3634
256	Jan 11			139 min			
260	15	2094	1029	119	293	3535	3416
279	Feb 3	2070 min					
291	15	2081	1110	151	293	3635	3484
296	20				296 max		
303	27	2115	1108	166	283	3672	3506
306	Mars 2		1107 min				
317	13	2170	1109	186	261	3726	3540
330	26	2293	1116	207	229	3845	3638
340	April 5	2401	1127	225	196	3949	3724

Tabell 26. Ålder 2½ år. n=24. Halsens vikt i gram.

Dagnr	Datum	Muskler	Ben	Talg	Hinnor	Totalt	Totalt exkl talg
146	Sept 23	6155	1658	279	519	8611	8332
153	30	5635	1654	261	483	8033	7772
168	Okt 15	4688	1631	232	421	6972	6740
182	29	3991	1596	215	379	6181	5966
199	Nov 15	3391	1541	207	347	5486	5279
203	11			207 min			
229	Dec 15	2718	1432	217	324	4691	4474
238	24				323 min		
260	Jan 15	2515	1336	247	327	4425	4178
265	20	2512 min					
287	Feb 11				332 max		
288	12		1300 min				
291	15	2571	1301	281	332	4485	4204
303	27	2617	1312	291	329	4549	4258
317	Mars 13	2665	1348	300	319	4632	4332
330	26	2686	1406	304	301	4697	4393
333	29			304 max			
340	April 5	2676	1479	303	281	4739	4436

Tabell 27. Ålder: 3½ år. n=13. Halsens vikt i gram.

Dagnr	Datum	Muskler	Ben	Talg	Hinnor	Totalt	Totalt exkl talg
137	Sept 14	5606	1555	379	378	7918	7539
146	23	6285	1629	304	370	8588	8284
153	30	6661	1676	255	367	8959	8704
154	Okt 1				367 min		
168	15	7110	1746	176	373	9405	9229
175	22	7159 max					
182	29	7121	1780	130	389	9420	9290
194	Nov 10		1789 max				
199	15	6721	1788	105	418	9032	8927
206	22			103 min			
229	Dec 15	5299	1740	122	476	7637	7515
260	Jan 15	3533	1654	184	515	5886	5702
268	23				519 max		
291	Feb 15	2260	1588	251	502	4601	4350
303	27	2072	1580	269	475	4396	4127
304	28		1579 min				
307	Mars 3	2061 min					
317	13	2162	1589	279	424	4454	4175
320	16			279 max			
330	26	2602	1621	274	355	4852	4578
340	April 5	3214	1663	260	286	5423	5163

Tabell 28. Ålder: $\geq 4\frac{1}{2}$ år. n=33. Halsens vikt i gram.

Dagnr	Datum	Muskler	Ben	Talg	Hinnor	Totalt	Totalt exkl talg
137	Sept 14	10199	2132	616	542	13489	12873
146	23	9766	2120	482	550	12918	12436
153	30	9418	2110	395	554	12477	12082
157	Okt 4				555 max		
168	15	8650	2087	256	554	11547	11291
182	29	7921	2063	179	547	10710	10531
199	Nov 15	7051	2030	142	528	9751	9609
202	18			141 min			
229	Dec 15	5653	1958	190	474	8275	8085
260	Jan 15	4563	1860	326	397	7146	6820
291	Feb 15	4040	1733	471	308	6552	6081
298	22	4022 min					
303	27	4034	1675	512	272	6493	5981
317	Mars 13	4189	1600	540	230	6559	6019
330	26	4506	1523	540	192	6761	6221

Tabell 29. Ålder: $\frac{1}{2}$ år. n=70. Halsens relativa vikt. 1:a slaktdatum=100.

Dagnr	Datum	Muskler	Ben	Talg	Hinnor	Totalt	Totalt exkl talg
182	Okt 29	1428.0	815.0	98.0	167.0	2508.0	2410.0
199	Nov 15	89.1	102.1	133.7	110.2	96.5	95.0
229	Dec 15	79.2	101.8	149.0	112.0	91.5	89.1
260	Jan 15	77.7	98.7	131.6	100.6	88.2	86.4
291	Feb 15	80.7	95.1	108.2	85.6	86.8	85.9
303	27	82.1	94.4	103.1	81.4	86.9	86.2
317	Mars 13	83.4	94.4	103.1	79.0	87.4	86.8
330	26	83.9	95.2	112.2	79.6	88.4	87.4
340	April 5	83.6	96.6	125.5	82.6	89.4	87.9
356	21	81.5	100.6	161.2	92.8	91.6	88.8

Tabell 30. Ålder: $1\frac{1}{2}$ år. n=68. Halsens relativa vikt. 1:a slaktdatum=100.

Dagnr	Datum	Muskler	Ben	Talg	Hinnor	Totalt	Totalt exkl talg
137	Sept 14	2634	1035	169	381	4219	4050
146	23	99.2	103.0	20.7	100.0	97.1	100.2
153	30	98.3	104.9	24.3	85.8	95.9	98.8
168	Okt 15	96.1	108.1	30.8	77.2	94.7	97.4
182	29	93.4	110.0	36.7	72.4	93.3	95.7
199	Nov 15	89.9	111.1	43.2	70.3	91.5	93.5
229	Dec 15	83.9	110.9	55.6	72.4	88.4	89.7
260	Jan 15	79.5	99.4	70.4	76.9	83.8	84.3
291	Feb 15	79.0	107.2	89.3	76.9	86.2	86.0
303	27	80.3	107.1	98.2	74.3	87.0	86.6
317	Mars 13	82.4	107.1	110.1	68.5	88.3	87.4
330	26	87.1	107.8	122.5	60.1	91.1	89.8
340	April 5	91.2	108.9	133.1	51.4	93.6	92.0

Tabell 31. Ålder $2\frac{1}{2}$ år. n=24. Halsens relativa vikt. 1:a slaktdatum=100.

Dagnr	Datum	Muskler	Ben	Talg	Hinnor	Totalt	Totalt exkl talg
146	Sept 23	6155	1658	279	519	8611	8332
153	30	91.6	99.8	93.5	93.1	93.3	93.3
168	Okt 15	76.2	98.4	83.2	81.1	81.0	80.9
182	29	64.8	96.3	77.1	73.0	71.8	71.6
199	Nov 15	55.1	92.9	74.2	66.9	63.7	63.4
229	Dec 15	44.2	86.4	77.8	62.4	54.5	53.7
260	Jan 15	40.9	80.6	88.5	63.0	51.4	50.1
291	Feb 15	41.8	78.5	100.7	64.0	52.1	50.5
303	27	42.5	79.1	104.3	63.4	52.8	51.1
317	Mars 13	43.3	81.3	107.5	61.5	53.8	52.0
330	26	43.6	84.8	109.0	58.0	54.5	52.7
340	April 5	43.5	89.2	108.6	54.1	55.0	53.2

Tabell 32. Ålder: 3½ år. n=13. Halsens relativa vikt. 1:a slaktdatum=100.

Dagnr	Datum	Muskler	Ben	Talg	Hinnor	Totalt	Totalt exkl talg
137	Sept 14	5606	1555	379	378	378	7539
146	23	112.1	104.8	80.2	97.9	108.5	109.9
153	30	118.8	107.8	67.3	97.1	113.1	115.5
168	Okt 15	126.8	112.3	46.4	98.7	118.8	122.4
182	29	127.0	114.5	34.3	102.9	119.0	123.2
199	Nov 15	119.9	115.0	27.7	110.6	114.1	118.4
229	Dec 15	94.5	111.9	32.2	125.9	96.5	99.7
260	Jan 15	63.0	106.4	48.5	136.2	74.3	75.6
291	Feb 15	40.3	102.1	66.2	132.8	58.1	57.7
303	27	37.0	101.6	71.0	125.7	55.5	54.7
317	Mars 13	38.6	102.2	73.6	112.2	56.3	55.4
330	26	46.4	104.2	72.3	93.9	61.3	60.7
340	April 5	57.3	106.9	68.6	75.7	68.5	68.5

Tabell 33. Ålder: >4½ år. n=33. Halsens relativa vikt. 1:a slaktdatum=100.

Dagnr	Datum	Muskler	Ben	Talg	Hinnor	Totalt	Totalt exkl talg
137	Sept 14	10199	2132	616	542	13489	12873
146	23	95.8	99.4	78.2	101.5	95.8	96.6
153	30	92.3	99.0	64.1	102.2	92.5	93.9
168	Okt 15	84.8	97.9	41.6	102.2	85.6	87.7
182	29	77.7	96.8	29.1	100.9	79.4	81.8
199	Nov 15	69.1	95.2	23.1	97.4	72.3	74.6
229	Dec 15	55.4	91.8	30.8	87.5	61.3	62.8
260	Jan 15	44.7	87.2	52.9	73.2	53.0	53.0
291	Feb 15	39.6	81.3	76.5	56.8	48.6	47.2
303	27	39.6	78.6	83.1	50.2	48.1	46.5
317	Mars 13	41.1	75.0	87.7	42.4	48.6	46.8
330	26	44.2	71.4	87.7	35.4	50.1	48.3

Tabell 34. Ålder: $\frac{1}{2}$ år. n=70. Halsens andel av slaktkroppen. Procent.

Dagnr	Datum	Muskler	Ben	Talg	Hinnor	Summa
182	Okt 29	6.1	3.5	0.4	0.7	10.8
199	Nov 15	5.7	3.7	0.6	0.8	10.8
229	Dec 15	5.4	3.9	0.7	0.9	10.9
260	Jan 15	5.5	4.0	0.6	0.8	11.0
291	Feb 15	5.9	4.0	0.5	0.7	11.1
303	27	6.0	3.9	0.5	0.7	11.2
317	Mars 13	6.1	4.0	0.5	0.7	11.3
330	26	6.2	4.0	0.6	0.7	11.4
340	April 5	6.1	4.1	0.6	0.7	11.5
356	21	6.0	4.2	0.8	0.8	11.8

Tabell 35. Ålder: $1\frac{1}{2}$ år. n=70. Halsens andel av slaktkroppen. Procent.

Dagnr	Datum	Muskler	Ben	Talg	Hinnor	Summa
137	Sept 14	7.8	3.1	0.5	1.1	12.5
146	23	7.8	3.2	0.1	1.1	12.2
153	30	7.8	3.3	0.1	1.0	12.2
168	Okt 15	7.7	3.4	0.2	0.9	12.2
182	29	7.6	3.5	0.2	0.9	12.2
199	Nov 15	7.5	3.6	0.2	0.8	12.2
229	Dec 15	7.2	3.7	0.3	0.9	12.1
260	Jan 15	6.9	3.4	0.4	1.0	11.6
291	Feb 15	6.8	3.6	0.5	1.0	11.9
303	27	6.9	3.6	0.5	0.9	12.0
317	Mars 13	6.9	3.5	0.6	0.8	11.9
330	26	7.3	3.5	0.7	0.7	12.2
340	April 5	7.5	3.5	0.7	0.6	12.4

Tabell 36. Ålder: $2\frac{1}{2}$ år. n=24. Halsens andel av slaktkroppen. Procent.

Dagnr	Datum	Muskler	Ben	Talg	Hinnor	Summa
146	Sept 23	12.4	3.3	0.6	1.0	17.4
153	30	11.9	3.5	0.5	1.0	16.9
168	Okt 15	10.7	3.7	0.5	1.0	15.9
182	29	9.7	3.9	0.5	0.9	15.1
199	Nov 15	8.8	4.0	0.5	0.9	14.2
229	Dec 15	7.5	3.9	0.6	0.9	12.9
260	Jan 15	7.0	3.7	0.7	0.9	12.4
291	Feb 15	7.1	3.6	0.8	0.9	12.5
303	27	7.3	3.6	0.8	0.9	12.6
317	Mars 13	7.4	3.7	0.8	0.9	12.8
330	26	7.5	3.9	0.8	0.8	13.1
340	April 5	7.5	4.2	0.9	0.8	13.3

Tabell 37. Ålder: 3½ år. n=13. Halsens andel av slaktkroppen. Procent.

Dagnr	Datum	Muskler	Ben	Talg	Hinnor	Summa
137	Sept 14	10.9	3.0	0.7	0.7	15.3
146	23	12.2	3.2	0.6	0.7	16.6
153	30	12.9	3.3	0.5	0.7	17.4
168	Okt 15	14.0	3.4	0.3	0.7	18.5
182	29	14.4	3.6	0.3	0.8	19.0
199	Nov 15	14.1	3.8	0.2	0.9	19.0
229	Dec 15	12.1	4.0	0.3	1.1	17.5
260	Jan 15	8.8	4.1	0.5	1.3	14.7
291	Feb 15	5.9	4.1	0.7	1.3	11.9
303	27	5.3	4.1	0.7	1.2	11.3
317	Mars 13	5.4	4.0	0.7	1.1	11.1
330	26	6.2	3.9	0.7	0.8	11.6
340	April 5	7.3	3.8	0.6	0.7	12.4

Tabell 38. Ålder: $\geq 4\frac{1}{2}$ år. n=33. Halsens andel av slaktkroppen. Procent.

Dagnr	Datum	Muskler	Ben	Talg	Hinnor	Summa
137	Sept 14	13.7	2.9	0.8	0.7	18.1
146	23	14.1	3.1	0.7	0.8	18.7
153	30	14.4	3.2	0.6	0.8	19.0
168	Okt 15	14.6	3.5	0.4	0.9	19.4
182	29	14.3	3.7	0.3	1.0	19.3
199	Nov 15	13.5	3.9	0.3	1.0	18.7
229	Dec 15	11.3	3.9	0.4	0.9	16.5
260	Jan 15	9.0	3.7	0.6	0.8	14.0
291	Feb 15	7.8	3.3	0.9	0.6	12.6
303	27	7.8	3.2	1.0	0.5	12.5
317	Mars 13	8.2	3.1	1.1	0.4	12.8
330	26	9.0	3.0	1.1	0.4	13.5

Tabell 39. Ålder: ½ år. n=70. Högreovens vikt i gram.

Dagnr	Datum	Muskler	Ben	Talg	Hinnor	Totalt	Totalt exkl talg
182	Okt 29	634	300	24	48	1006	982
199	Nov 15	616	300	24	48	988	964
205	21				48 max		
229	Dec 15	591	302	22	46	961	939
260	Jan 15	572	307	16	39	934	918
291	Feb 15	554	311	10	32	907	897
299	23		311 max				
303	27	546	311	8	29	894	886
317	Mars 13	534	310	7	28	879	872
326	22				27 min		
330	26	522	307	6 min	27	862	856
340	April 5	511	304	7	28	850	843
356	21	490	297	9	32	828	819

Tabell 40. Ålder: 1½ år. n=68. Högreovens vikt i gram.

Dagnr	Datum	Muskler	Ben	Talg	Hinnor	Totalt	Totalt exkl talg
137	Sept 14	1000	474	27	58	1559	1532
146	23	1003	451	35	67	1556	1521
153	30	1005	437	41	64	1547	1506
168	Okt 15	1011	417	52	68	1548	1496
182	29	1016	409	62	70	1557	1495
195	Nov 11		409 min				
199	15	1023	410	73	71	1577	1504
229	Dec 15	1036	431	94	68	1629	1535
260	Jan 15	1051	460	119	63	1693	1574
291	Feb 15	1070	476	151	55	1752	1601
293	17		477 max				
303	27	1077	475	166	52	1770	1604
317	Mars 13	1087	464	186	48	1785	1599
330	26	1097	446	207	45	1795	1588
340	April 5	1105	424	225	43	1797	1572

Tabell 41. Ålder 2½ år. n=24. Högreovens vikt i gram.

Dagnr	Datum	Muskler	Ben	Talg	Hinnor	Totalt	Totalt exkl talg
146	Sept 23	1412	604	36	108	2160	2124
153	30	1345	589	32	107	2073	2041
168	Okt 15	1236	565	27	104	1932	1905
181	28			26 min			
182	29	1171	550	26	100	1847	1821
199	Nov 15	1133	539	28	95	1795	1767
209	25	1127 min					
229	Dec 15	1144	534	38	84	1800	1762
260	Jan 15	1209	533	51	73	1866	1815
291	Feb 15	1270	519	60	64	1913	1853
303	27	1279	506	61	61	1907	1846
304	28			61 max			
305	Mars 1	1279 max					
317	13	1272	485	60	58	1875	1815
330	26	1244	457	56	57	1814	1758
340	April 5	1206	429	50	57	1742	1692

Tabell 42. Ålder: 3½ år. n=13. Högreovens vikt i gram.

Dagnr	Datum	Muskler	Ben	Talg	Hinnor	Totalt	Totalt exkl talg
137	Sept 14	1885	601	79	100	2665	2586
146	23	1914	620	73	91	2698	2625
152	29	1920 max					
153	30	1920	630	69	86	2705	2636
168	Okt 15	1888	640	62	75	2665	2603
171	18		641 max				
182	29	1815	637	57	68	2577	2520
199	Nov 15	1687	622	55	61	2425	2370
229	Dec 15	1418	578	51	56	2103	2052
247	Jan 2				55 min		
260	15	1187	524	51	56	1818	1767
283	Feb 7	1121 min					
291	15	1130	497	49	58	1734	1685
295	19		497 min				
303	27	1181	499	47	59	1786	1739
317	Mars 13	1307	513	44	60	1924	1880
330	26	1499	539	39	60	2137	2098
333	29				60 max		
340	April 5	1701	570	34	60	2365	2331

Tabell 43. Ålder: $\geq 4\frac{1}{2}$ år. n=33. Högreovens vikt i gram.

Dagnr	Datum	Muskler	Ben	Talg	Hinnor	Totalt	Totalt exkl talg
137	Sept 14	2649	807	125	106	3687	3562
146	23	2486	771	93	109	3459	3366
153	30	2382	749	73	112	3316	3243
168	Okt 15	2218	718	41	117	3094	3053
182	29	2128	705	26	120	2979	2953
190	Nov 6		703 min				
195	11			21 min			
199	15	2080	705	21	122	2928	2907
207	23	2076 min					
219	Dec 5				123 max		
229	15	2101	728	41	123	2993	2952
260	Jan 15	2154	750	80	120	3104	3024
266	21		751 max				
267	22	2157 max					
291	Feb 15	2109	732	116	112	3069	2953
303	27	2038	706	125	109	2978	2853
315	Mars 11			128 max			
317	13	1900	658	128	104	2790	2662
330	26	1710	592	123	100	2525	2402

Tabell 44. Ålder: ½ år. n=70. Högreovens relativa vikt. 1:a slaktdatum=100.

Dagnr	Datum	Muskler	Ben	Talg	Hinnor	Totalt	Totalt exkl talg
182	Okt 29	634	300	24	48	1006	982
199	Nov 15	97.2	100.0	100.0	100.0	98.2	98.2
229	Dec 15	93.2	100.7	91.7	95.8	95.5	95.6
260	Jan 15	90.2	102.3	66.7	81.3	92.8	93.5
291	Feb 15	87.4	103.7	41.7	66.7	90.2	91.3
303	27	86.1	103.7	33.3	60.4	88.9	90.2
317	Mars 13	84.2	103.3	29.2	58.3	87.4	88.8
330	26	82.3	102.3	25.0	56.3	85.7	87.2
340	April 5	80.6	101.3	29.2	58.3	84.5	85.8
356	21	77.3	99.0	37.5	66.7	82.3	83.4

Tabell 45. Ålder: 1½ år. n=68. Högreovens relativa vikt. 1:a slaktdatum=100.

Dagnr	Datum	Muskler	Ben	Talg	Hinnor	Totalt	Totalt exkl talg
137	Sept 14	1000	474	27	58	58	1532
146	23	100.3	95.1	129.6	115.5	99.8	99.3
153	30	100.5	92.2	151.9	110.3	99.2	98.3
168	Okt 15	101.1	88.0	192.6	117.2	99.3	97.7
182	29	101.6	86.3	229.6	120.7	99.9	97.6
199	Nov 15	102.3	86.5	270.4	122.4	101.2	98.2
229	Dec 15	103.6	90.9	348.1	117.2	104.5	100.2
260	Jan 15	105.1	97.0	440.7	108.6	108.6	102.7
291	Feb 15	107.0	100.4	559.3	94.8	112.4	104.5
303	27	107.7	100.2	614.8	89.7	113.5	104.7
317	Mars 13	108.7	97.9	688.9	82.8	114.5	104.4
330	26	109.7	94.1	766.7	77.6	115.1	103.7
340	April 5	110.5	89.5	833.3	74.1	115.3	102.6

Tabell 46. Ålder 2½ år. n=24. Högreovens relativa vikt. 1:a slaktdatum=100.

Dagnr	Datum	Muskler	Ben	Talg	Hinnor	Totalt	Totalt exkl talg
146	Sept 23	1412	604	36	108	2160	2124
153	30	95.3	97.5	88.9	99.1	96.0	96.1
168	Okt 15	87.5	93.5	75.0	96.3	89.4	89.7
182	29	82.9	91.1	72.2	92.6	85.5	85.7
199	Nov 15	80.2	89.2	77.8	88.0	83.1	83.2
229	Dec 15	81.0	88.4	105.6	77.8	83.3	83.0
260	Jan 15	85.6	88.2	141.7	67.6	86.4	85.5
291	Feb 15	90.6	83.8	169.4	56.5	88.3	86.9
303	27	90.6	83.8	169.4	56.5	88.3	86.9
317	Mars 13	90.1	80.3	166.7	53.7	86.8	85.5
330	26	88.1	75.7	155.6	52.8	84.0	82.8
340	April 5	85.4	71.0	138.9	52.8	80.6	79.7

Tabell 47. Ålder: 3½ år. n=13. Högrevens relativa vikt. 1:a slaktdatum=100.

Dagnr	Datum	Muskler	Ben	Talg	Hinnor	Totalt	Totalt exkl talg
137	Sept 14	1885	601	79	100	100	2586
146	23	101.5	103.2	92.4	91.0	101.2	101.5
153	30	101.9	104.8	87.3	86.0	101.5	101.9
168	Okt 15	100.2	106.5	78.5	75.0	100.0	100.7
182	29	96.3	106.0	72.2	68.0	96.7	97.4
199	Nov 15	89.5	103.5	69.6	61.0	91.0	91.6
229	Dec 15	75.2	96.2	64.6	56.0	78.9	79.4
260	Jan 15	63.0	87.2	64.6	56.0	68.2	68.3
291	Feb 15	59.9	82.7	62.0	58.0	65.1	65.2
303	27	62.7	83.0	59.5	59.0	67.0	67.2
317	Mars 13	69.3	85.4	55.7	60.0	72.2	72.7
330	26	79.5	89.7	49.4	60.0	80.2	81.1
340	April 5	90.2	94.8	43.0	60.0	88.7	90.1

Tabell 48. Ålder: >4½ år. n=33. Högrevens relativa vikt. 1:a slaktdatum=100.

Dagnr	Datum	Muskler	Ben	Talg	Hinnor	Totalt	Totalt exkl talg
137	Sept 14	2649	807	125	106	3687	3562
146	23	93.8	95.5	74.4	102.8	93.8	94.5
153	30	89.9	92.8	58.4	105.7	89.9	91.0
168	Okt 15	83.7	89.0	32.8	110.4	83.9	85.7
182	29	80.3	87.4	20.8	113.2	80.8	82.9
199	Nov 15	78.5	87.4	16.8	115.1	79.4	81.6
229	Dec 15	79.3	90.2	32.8	116.0	81.2	82.9
260	Jan 15	81.3	92.9	64.0	113.2	84.2	84.9
291	Feb 15	79.6	90.7	92.8	105.7	83.2	82.9
303	27	76.9	87.5	100.0	102.8	80.8	80.1
317	Mars 13	71.7	81.5	102.4	98.1	75.7	74.7
330	26	64.6	73.4	98.4	94.3	68.5	67.4

Tabell 49. Ålder: $\frac{1}{2}$ år. n=70. Högrevens andel av slaktkroppen. Procent.

Dagnr	Datum	Muskler	Ben	Talg	Hinnor	Summa
182	Okt 29	2.7	1.3	0.1	0.2	4.3
199	Nov 15	2.8	1.3	0.1	0.2	4.4
229	Dec 15	2.8	1.4	0.1	0.2	4.6
260	Jan 15	2.8	1.5	0.1	0.2	4.6
291	Feb 15	2.8	1.6	0.1	0.2	4.6
303	27	2.8	1.6	0.0	0.1	4.6
317	Mars 13	2.7	1.6	0.0	0.1	4.5
330	26	2.7	1.6	0.0	0.1	4.4
340	April 5	2.6	1.6	0.0	0.1	4.4
356	21	2.5	1.5	0.0	0.2	4.2

Tabell 50. Ålder: $1\frac{1}{2}$ år. n=70. Högrevens andel av slaktkroppen. Procent.

Dagnr	Datum	Muskler	Ben	Talg	Hinnor	Summa
137	Sept 14	3.0	1.4	0.1	0.2	4.6
146	23	3.0	1.3	0.1	0.2	4.6
153	30	3.0	1.3	0.1	0.2	4.7
168	Okt 15	3.1	1.3	0.2	0.2	4.7
182	29	3.2	1.3	0.2	0.2	4.8
199	Nov 15	3.2	1.3	0.2	0.2	5.0
229	Dec 15	3.4	1.4	0.3	0.2	5.3
260	Jan 15	3.5	1.5	0.4	0.2	5.6
291	Feb 15	3.5	1.6	0.5	0.2	5.8
303	27	3.5	1.5	0.5	0.2	5.8
317	Mars 13	3.5	1.5	0.6	0.2	5.7
330	26	3.5	1.4	0.7	0.1	5.7
340	April 5	3.5	1.3	0.7	0.1	5.6

Tabell 51. Ålder: $2\frac{1}{2}$ år. n=24. Högrevens andel av slaktkroppen. Procent.

Dagnr	Datum	Muskler	Ben	Talg	Hinnor	Summa
146	Sept 23	2.8	1.2	0.1	0.2	4.4
153	30	2.8	1.2	0.1	0.2	4.4
168	Okt 15	2.8	1.3	0.1	0.2	4.4
182	29	2.9	1.3	0.1	0.2	4.5
199	Nov 15	2.9	1.4	0.1	0.2	4.6
229	Dec 15	3.1	1.5	0.1	0.2	4.9
260	Jan 15	3.4	1.5	0.1	0.2	5.2
291	Feb 15	3.5	1.4	0.2	0.2	5.3
303	27	3.5	1.4	0.2	0.2	5.3
317	Mars 13	3.5	1.3	0.2	0.2	5.2
330	26	3.5	1.3	0.2	0.2	5.1
340	April 5	3.4	1.2	0.1	0.2	4.9

Tabell 52. Ålder: 3½ år. n=13. Högreovens andel av slaktkroppen. Procent.

Dagnr	Datum	Muskler	Ben	Talg	Hinnor	Summa
137	Sept 14	3.7	1.2	0.2	0.2	5.2
146	23	3.7	1.2	0.1	0.2	5.2
153	30	3.7	1.2	0.1	0.2	5.2
168	Okt 15	3.7	1.3	0.1	0.1	5.2
182	29	3.7	1.3	0.1	0.1	5.2
199	Nov 15	3.5	1.3	0.1	0.1	5.1
229	Dec 15	3.2	1.3	0.1	0.1	4.8
260	Jan 15	3.0	1.3	0.1	0.1	4.5
291	Feb 15	2.9	1.3	0.1	0.2	4.5
303	27	3.0	1.3	0.1	0.2	4.6
317	Mars 13	3.3	1.3	0.1	0.2	4.8
330	26	3.6	1.3	0.1	0.1	5.1
340	April 5	3.9	1.3	0.1	0.1	5.4

Tabell 53. Ålder: $\geq 4\frac{1}{2}$ år. n=33. Högreovens andel av slaktkroppen. Procent.

Dagnr	Datum	Muskler	Ben	Talg	Hinnor	Summa
137	Sept 14	3.6	1.1	0.2	0.1	5.0
146	23	3.6	1.1	0.1	0.2	5.0
153	30	3.6	1.1	0.1	0.2	5.1
168	Okt 15	3.7	1.2	0.1	0.2	5.2
182	29	3.8	1.3	0.0	0.2	5.4
199	Nov 15	4.0	1.4	0.0	0.2	5.6
229	Dec 15	4.2	1.5	0.1	0.2	6.0
260	Jan 15	4.2	1.5	0.2	0.2	6.1
291	Feb 15	4.1	1.4	0.2	0.2	5.9
303	27	3.9	1.4	0.2	0.2	5.7
317	Mars 13	3.7	1.3	0.2	0.2	5.4
330	26	3.4	1.2	0.2	0.2	5.1

Tabell 54. Ålder: ½ år. n=70. Sidans vikt i gram.

Dagnr	Datum	Muskler	Ben	Talg	Hinnor	Totalt	Totalt exkl talg
182	Okt 29	2529 max	657	267	248	3701	3434
199	Nov 15	2708	660	237	207	3812	3575
229	Dec 15	2277	668	192	170	3307	3115
247	Jan 2				164 min		
252	7	2246 min					
260	15	2250	675	154	166	3245	3091
271	26		675 max				
291	Feb 15	2330	673	122	188	3313	3191
303	27	2394	668	111	200	3373	3262
317	Mars 13	2487	660	99	216	3462	3363
330	26	2593	648	88	232	3561	3473
340	April 5	2687	636	80	244	3647	3567
356	21	2862	611	67	262	3802	3735

Tabell 55. Ålder: 1½ år. n=68. Sidans vikt i gram.

Dagnr	Datum	Muskler	Ben	Talg	Hinnor	Totalt	Totalt exkl talg
137	Sept 14	3705	1049	396	394	5544	5148
146	23	3673	1049	346	378	5446	5100
153	30	3643	1036	311	366	5356	5045
168	Okt 15	3566	1011	252	340	5169	4917
182	29	3481	989	212	317	4999	4787
199	Nov 15	3368	966	182	292	4808	4626
222	Dec 8			169 min			
229	15	3162	933	170	261	4526	4356
251	Jan 6				251 min		
260	15	2978	909	198	251	4336	4138
291	Feb 15	2868	894	251	275	4288	4037
303	27	2854	890	274	294	4312	4038
305	Mars 1	2854 min					
317	13	2864	888	300	326	4378	4078
330	26	2902	887	324	364	4477	4153
332	28		887 min				
340	April 5	2951	887	340	399	4577	4237

Tabell 56. Ålder: 2½ år. n=24. Sidans vikt i gram.

Dagnr	Datum	Muskler	Ben	Talg	Hinnor	Totalt	Totalt exkl talg
146	Sept 23	5368	1735	619	423	8145	7526
153	30	5019	1641	547	412	7619	7072
168	Okt 15	4405	1469	436	387	6697	6261
182	29	3981	1343	377	363	6064	5687
199	Nov 15	3635	1229	353	334	5551	5198
200	16			353 min			
229	Dec 15	3378	1112	396	293	5179	4783
237	23	3368 min					
259	Jan 14				276 min		
260	15	3427	1072	485	276	5260	4775
269	24		1071 min				
291	Feb 15	3602	1076	535 max	300	5513	4978
303	27	3662	1081	525	324	5592	5067
317	Mars 13	3703	1085	484	363	5635	5151
320	16		1085 max				
330	26	3699	1083	410	413	5605	5195
340	April 5	3659	1077	326	460	5522	5196

Tabell 57. Ålder: 3½ år. n=13. Sidans vikt i gram.

Dagnr	Datum	Muskler	Ben	Talg	Hinnor	Totalt	Totalt exkl talg
137	Sept 14	5400	1456 max	1124	467	8447	7323
146	23	5443	1437	871	492	8243	7372
153	30	5453 max	1420	707	505	8085	7378
165					513 max		
168	Okt 15	5414	1381	441	512	7748	7307
182	29	5315	1340	286	500	7441	7155
199	Nov 15	5135	1291	195	466	7087	6892
210	26			183 min			
229	Dec 15	4426	1214	223	383	6246	6023
260	Jan 15	4300	1168	371	305	6144	5773
270	25		1165 min				
283	Feb 7				282 min		
291	15	4016	1180	484	285	5965	5481
297	21			488 max			
303	27	3975	1206	484	303	5968	5484
307	Mars 3	3973 min					
317	13	3993	1253	435	349	6030	5595
330	26	4084	1316	329	419	6148	5819
340	April 5	4210	1378	201	493	6282	6081

Tabell 58. Ålder: $\geq 4\frac{1}{2}$ år. n=33. Sidans vikt i gram.

Dagnr	Datum	Muskler	Ben	Talg	Hinnor	Totalt	Totalt exkl talg
137	Sept 14	8013	1691	2764	675	13143	10379
146	23	7313	1645	1963	628	11549	9586
153	30	6856	1614	1442	597	10509	9067
168	Okt 15	6104	1563	598	546	8811	8213
182	29	5647	1531	103	515	7796	7693
199	Nov 15	5345	1505	0	497	7347	7347
207	23				494 min		
208	24			0 min			
219	Dec 5	5247 min					
229	15	5266	1476	0	503	7245	7245
260	Jan 15	5408	1436	477	540	7861	7384
270	25	5427 max					
291	Feb 15	5319	1347	976	584	8226	7250
303	27	5122	1291	1055	598	8066	7011
306	Mars 2			1059 max			
317	13	4724	1205	1009	609	7547	6538
330	26	4157	1104	797	612	6670	5873

Tabell 59. Ålder: ½ år. n=70. Sidans relativa vikt 1:a slaktdatum=100.

Dagnr	Datum	Muskler	Ben	Talg	Hinnor	Totalt	Totalt exkl talg
182	Okt 29	2529	657	267	248	3701	3434
199	Nov 15	107.1	100.5	88.8	83.5	103.0	104.1
229	Dec 15	90.0	101.7	71.9	68.5	89.4	90.7
260	Jan 15	89.0	102.7	57.7	66.9	87.7	90.0
291	Feb 15	92.1	102.4	45.7	75.8	89.5	92.9
303	27	94.7	101.7	41.6	80.6	91.1	95.0
317	Mars 13	98.3	100.5	37.1	87.1	93.5	97.9
330	26	102.5	98.6	33.0	93.5	96.2	101.1
340	April 5	106.2	96.8	30.0	98.4	98.5	103.9
356	21	113.2	93.0	25.1	105.6	102.7	108.8

Tabell 60. Ålder: 1½ år. n=68. Sidans relativa vikt 1:a slaktdatum=100

Dagnr	Datum	Muskler	Ben	Talg	Hinnor	Totalt	Totalt exkl talg
137	Sept 14	3705	1049	396	394	394	5148
146	23	99.1	100.0	87.4	95.9	98.2	99.1
153	30	98.3	98.8	78.5	92.9	96.6	98.0
168	Okt 15	96.2	96.4	63.6	86.3	93.2	95.5
182	29	94.0	94.3	53.5	80.5	90.2	93.0
199	Nov 15	90.9	92.1	46.0	74.1	86.7	89.9
229	Dec 15	85.3	88.9	42.9	66.2	81.6	84.6
260	Jan 15	80.4	86.7	50.0	63.7	78.2	80.4
291	Feb 15	77.4	85.2	63.4	69.8	77.3	78.4
303	27	77.0	84.8	69.2	74.6	77.8	78.4
317	Mars 13	77.3	84.7	75.8	82.7	79.0	79.2
330	26	78.3	84.6	81.8	92.4	80.8	80.7
340	April 5	79.6	84.6	85.9	101.3	82.6	82.3

Tabell 61. Ålder: 2½ år. n=24. Sidans relativa vikt 1:a slaktdatum=100.

Dagnr	Datum	Muskler	Ben	Talg	Hinnor	Totalt	Totalt exkl talg
146	Sept 23	5368	1735	619	423	8145	7526
153	30	93.5	94.6	88.4	97.4	93.5	94.0
168	Okt 15	82.1	84.7	70.4	91.5	82.2	83.2
182	29	74.2	77.4	60.9	85.8	74.5	75.6
199	Nov 15	67.7	70.8	57.0	79.0	68.2	69.1
229	Dec 15	62.9	64.1	64.0	69.3	63.6	63.6
260	Jan 15	63.8	61.8	78.4	65.2	64.6	63.4
291	Feb 15	67.1	62.0	86.4	70.9	67.7	66.1
303	27	68.2	62.3	84.8	76.6	68.7	67.3
317	Mars 13	69.0	62.5	78.2	85.8	69.2	68.4
330	26	68.9	62.4	66.2	97.6	68.8	69.0
340	April 5	68.2	62.1	52.7	108.7	67.8	69.0

Tabell 62. Ålder: 3½ år. n=13. Sidans relativa vikt 1:a slaktdatum=100.

Dagnr	Datum	Muskler	Ben	Talg	Hinnor	Totalt	Totalt exkl talg
137	Sept 14	5400	1456	1124	467	467	7323
146	23	100.8	98.7	77.5	105.4	97.6	100.7
153	30	101.0	97.5	62.9	108.1	95.7	100.8
168	Okt 15	100.3	94.8	39.2	109.6	91.7	99.8
182	29	98.4	92.0	25.4	107.1	88.1	97.7
199	Nov 15	95.1	88.7	17.3	99.8	83.9	94.1
229	Dec 15	82.0	83.4	19.8	82.0	73.9	82.2
260	Jan 15	79.6	80.2	33.0	65.3	72.7	78.8
291	Feb 15	74.4	81.0	43.1	61.0	70.6	74.8
303	27	73.6	82.8	43.1	64.9	70.7	74.9
317	Mars 13	73.9	86.1	38.7	74.7	71.4	76.4
330	26	75.6	90.4	29.3	89.7	72.8	79.5
340	April 5	78.0	94.6	17.9	105.6	74.4	83.0

Tabell 63. Ålder: 4½ år. n=33. Sidans relativa vikt 1:a slaktdatum=100.

Dagnr	Datum	Muskler	Ben	Talg	Hinnor	Totalt	Totalt exkl talg
137	Sept 14	8013	1691	2764	675	13143	10379
146	23	91.3	97.3	71.0	93.0	87.9	92.4
153	30	85.6	95.4	52.2	88.4	80.0	87.4
168	Okt 15	76.2	92.4	21.6	80.9	67.0	79.1
182	29	70.5	90.5	3.7	76.3	59.3	74.1
199	Nov 15	66.7	89.0	0.0	73.6	55.9	70.8
229	Dec 15	65.7	87.3	0.0	74.5	55.1	69.8
260	Jan 15	67.5	84.9	17.3	80.0	59.8	71.1
291	Feb 15	66.4	79.7	35.3	86.5	62.6	69.9
303	27	63.9	76.3	38.2	88.6	61.4	67.5
317	Mars 13	59.0	71.3	36.5	90.2	57.4	63.0
330	26	51.9	65.3	28.8	90.7	50.7	56.6

Tabell 64. Ålder: ½ år. n=70. Sidans andel av slaktkroppen. Procent.

Dagnr	Datum	Muskler	Ben	Talg	Hinnor	Summa
182	Okt 29	10.9	2.8	1.1	1.1	15.9
199	Nov 15	12.1	3.0	1.1	0.9	17.1
229	Dec 15	10.8	3.2	0.9	0.8	15.7
260	Jan 15	11.2	3.3	0.8	0.8	16.1
291	Feb 15	11.9	3.4	0.6	1.0	16.9
303	27	12.3	3.4	0.6	1.0	17.3
317	Mars 13	12.8	3.4	0.5	1.1	17.8
330	26	13.4	3.3	0.5	1.2	18.4
340	April 5	13.8	3.3	0.4	1.3	18.8
356	21	14.7	3.1	0.3	1.3	19.5

Tabell 65. Ålder: 1½ år. n=68. Sidans andel av slaktkroppen. Procent.

Dagnr	Datum	Muskler	Ben	Talg	Hinnor	Summa
137	Sept 14	11.0	3.1	1.2	1.2	16.4
146	23	11.0	3.1	1.0	1.1	16.3
153	30	11.3	3.2	1.0	1.1	16.6
168	Okt 15	10.9	3.1	0.8	1.0	15.8
182	29	10.8	3.1	0.7	1.0	15.5
199	Nov 15	10.6	3.1	0.6	0.9	15.2
229	Dec 15	10.2	3.0	0.6	0.8	14.7
260	Jan 15	9.8	3.0	0.7	0.8	14.3
291	Feb 15	9.4	2.9	0.8	0.9	14.1
303	27	9.3	2.9	0.9	1.0	14.1
317	Mars 13	9.1	2.8	1.0	1.0	13.9
330	26	9.2	2.8	1.0	1.2	14.2
340	April 5	9.2	2.8	1.1	1.2	14.3

Tabell 66. Ålder: 2½ år. n=24. Sidans andel av slaktkroppen. Procent.

Dagnr	Datum	Muskler	Ben	Talg	Hinnor	Summa
146	Sept 23	10.8	3.5	1.2	0.9	16.4
153	30	10.6	3.5	1.2	0.9	16.0
168	Okt 15	10.1	3.4	1.0	0.9	15.3
182	29	9.7	3.3	0.9	0.9	14.8
199	Nov 15	9.4	3.2	0.9	0.9	14.4
229	Dec 15	9.3	3.1	1.1	0.8	14.2
260	Jan 15	9.6	3.0	1.4	0.8	14.7
291	Feb 15	10.0	3.0	1.5	0.8	15.3
303	27	10.1	3.0	1.5	0.9	15.5
317	Mars 13	10.3	3.0	1.3	1.0	15.6
330	26	10.3	3.0	1.1	1.2	15.6
340	April 5	10.3	3.0	0.9	1.3	15.5

Tabell 67. Ålder: 3½ år. n=13. Sidans andel av slaktkroppen. Procent.

Dagnr	Datum	Muskler	Ben	Talg	Hinnor	Summa
137	Sept 14	10.5	2.8	2.2	0.9	16.4
146	23	10.5	2.8	1.7	1.0	16.0
153	30	10.6	2.8	1.4	1.0	15.7
168	Okt 15	10.7	2.7	0.9	1.0	15.3
182	29	10.7	2.7	0.6	1.0	15.0
199	Nov 15	10.8	2.7	0.4	1.0	14.9
229	Dec 15	10.1	2.8	0.5	0.9	14.3
260	Jan 15	10.7	2.9	0.9	0.8	15.3
291	Feb 15	10.4	3.1	1.3	0.7	15.5
303	27	10.2	3.1	1.2	0.8	15.4
317	Mars 13	10.0	3.1	1.1	0.9	15.1
330	26	9.8	3.1	0.8	1.0	14.7
340	April 5	9.6	3.1	0.5	1.1	14.3

Tabell 68. Ålder: $\geq 4\frac{1}{2}$ år. n=33. Sidans andel av slaktkroppen. Procent.

Dagnr	Datum	Muskler	Ben	Talg	Hinnor	Summa
137	Sept 14	10.8	2.3	3.7	0.9	17.6
146	23	10.6	2.4	2.8	0.9	16.7
153	30	10.5	2.5	2.2	0.9	16.0
168	Okt 15	10.3	2.6	1.0	0.9	14.8
182	29	10.2	2.8	0.2	0.9	14.1
199	Nov 15	10.2	2.9	0.0	1.0	14.1
229	Dec 15	10.5	2.9	0.0	1.0	14.4
260	Jan 15	10.6	2.8	0.9	1.1	15.5
291	Feb 15	10.2	2.6	1.9	1.1	15.8
303	27	9.9	2.5	2.0	1.2	15.5
317	Mars 13	9.2	2.3	2.0	1.2	14.7
330	26	8.3	2.2	1.6	1.2	13.3

Tabell 69. Ålder: ½ år. n=70. Ryggens vikt i gram.

Dagnr	Datum	Muskler	Ben	Talg	Hinnor	Totalt	Totalt exkl talg
182	Okt 29	1532	746	153	150	2581	2428
199	Nov 15	1439	764	152	147	2502	2350
218	Dec 4				146		
224	10		772 max				
229	15	1321	772	126	146	2365	2239
260	Jan 15	1249	764	79	150	2242	2163
288	Feb 12		758 min				
291	15	1209	758	26	158	2151	2125
303	27	1198	760	7	162	2127	2120
317	Mars 13	1187	769	0	167	2123	2123
330	26	1177	785	0	171	2133	2133
340	April 5	1169	802	0	175	2146	2146
356	21	1151	842	0	181	2174	2174

Tabell 70. Ålder: 1½ år. n=68. Ryggens vikt i gram.

Dagnr	Datum	Muskler	Ben	Talg	Hinnor	Totalt	Totalt exkl talg
137	Sept 14	1955	1011	193	190	3349	3156
146	23	1953	1020	190	196	3359	3169
153	30	1949	1025	188	203	3365	3177
168	Okt 15	1939	1031	183	210	3363	3180
175	Jan 30		1032 max				
182	29	1928	1031	179	212	3350	3171
185	Nov 1				212 max		
199	15	1913	1026	175	211	3325	3150
229	Dec 15	1888	1009	171	203	3271	3100
231	17			171 min			
260	Jan 15	1877	992	175	195	3239	3064
261	16	1877 min					
271	26				194 min		
281	Feb 5		988 min				
291	15	1891	989	191	198	3269	3078
303	27	1906	994	201	203	3304	3103
317	Mars 13	1932	1006	215	215	3368	3153
330	26	1965	1024	232	231	3452	3220
340	April 5	1996	1043	247	247	3533	3286

Tabell 71. Ålder: 2½ år. n=24. Ryggens vikt i gram.

Dagnr	Datum	Muskler	Ben	Talg	Hinnor	Totalt	Totalt exkl talg
146	Sept 23	2611	1390	398	326	4725	4327
150	27		1391 max				
153	30	2547	1390	349	313	4599	4250
168	Okt 15	2434	1378	276	290	4378	4102
182	29	2355	1354	243	273	4225	3982
193	Nov 9			236 min			
199	15	2289	1334	239	258	4120	3881
229	Dec 15	2233	1228	293	243	3997	3704
252	Jan 7	2226 min					
255	10				239 min		
260	15	2228	1151	374	239	3992	3618
288	Feb 12		1122 min				
289	13			413 max			
291	15	2238	1123	413	244	4018	3605
299	23	2239 max					
303	27	2238	1132	402	247	4019	3617
317	Mars 13	2232	1162	362	250	4006	3644
330	26	2217	1211	294	254	3976	3682
340	April 5	2197	1264	218	256	3935	3717

Tabell 72. Ålder: 3½ år. n=13. Ryggens vikt i gram.

Dagnr	Datum	Muskler	Ben	Talg	Hinnor	Totalt	Totalt exkl talg
137	Sept 14	2975	1460	690	321	5446	4756
146	23	2947	1426	552	314	5239	4687
153	30	2917	1400	461	308	5086	4625
168	Okt 15	2832	1344	310	299	4785	4475
182	29	2735	1295	217	293	4540	4323
199	Nov 15	2607	1243	158	288	4296	4138
213	29			144 min	287 min		
229	Dec 15	2396	1176	158	289	4019	3861
253	Jan 8		1157 min				
260	15	2273	1159	237	300	3969	3732
267	22	2268 min					
291	Feb 15	2335	1213	322	321	4191	3869
303	27	2429	1258	340	332	4359	4019
312	Mars 8			345 max			
317	13	2597	1328	343	347	4615	4272
330	26	2817	1413	322	362	4914	4592
340	April 5	3032	1413	286	375	5106	4820

Tabell 73. Ålder: $\geq 4\frac{1}{2}$ år. n=33. Ryggens vikt i gram.

Dagnr	Datum	Muskler	Ben	Talg	Hinnor	Totalt	Totalt exkl talg
137	Sept 14	3535	1631	1699	328	7193	5494
146	23	3488	1624	1272	341	6725	5453
153	30	3452	1616	991	349	6408	5417
168	Okt 15	3381	1595	523	361	5860	5337
182	29	3321	1571	237	366	5495	5258
193	Nov 9				367 max		
199	15	3258	1537	54	367	5216	5162
212	28			15 min			
229	Dec 15	3181	1472	68	356	5077	5009
256	Jan 11	3156 min					
260	15	3157	1409	357	333	5256	4899
291	Feb 15	3203	1364	710	306	5583	4873
303	27	3242	1354	818	296	5710	4892
317	Mars 13	3304	1350	899	286	5839	4940
330	26	3379	1353	913	278	5923	5010

Tabell 74. Ålder: $\frac{1}{2}$ år. n=70. Ryggens relativa vikt. 1:a slaktdatum=100.

Dagnr	Datum	Muskler	Ben	Talg	Hinnor	Totalt	Totalt exkl talg
182	Okt 29	1532	746	153	150	2581	2428
199	Nov 15	93.9	102.4	99.3	98.0	96.9	96.8
229	Dec 15	86.2	103.5	82.4	97.3	91.6	92.2
260	Jan 15	81.5	102.4	51.6	100.0	86.9	89.1
291	Feb 15	78.9	101.6	17.0	105.3	83.3	87.5
303	27	78.2	101.9	4.6	108.0	82.4	87.3
317	Mars 13	77.5	103.1	0.0	111.3	82.3	87.4
330	26	76.8	105.2	0.0	114.0	82.6	87.9
340	April 5	76.3	107.5	0.0	116.7	83.1	88.4
356	21	75.1	112.9	0.0	120.7	84.2	89.5

Tabell 75. Ålder: $1\frac{1}{2}$ år. n=68. Ryggens relativa vikt. 1:a slaktdatum=100.

Dagnr	Datum	Muskler	Ben	Talg	Hinnor	Totalt	Totalt exkl talg
137	Sept 14	1955	1011	193	190	190	3156
146	23	99.9	100.9	98.4	103.2	100.3	100.4
153	30	99.7	101.4	97.4	106.8	100.5	100.7
168	Okt 15	99.2	102.0	94.8	110.5	100.4	100.8
182	29	98.6	102.0	92.7	111.6	100.0	100.5
199	Nov 15	97.9	101.5	90.7	111.1	99.3	99.8
229	Dec 15	96.6	99.8	88.6	106.8	97.7	98.2
260	Jan 15	96.0	98.1	90.7	102.6	96.7	97.1
291	Feb 15	96.7	97.8	99.0	104.2	97.6	97.5
303	27	97.5	98.3	104.1	106.8	98.7	98.3
317	Mars 13	98.8	99.5	111.4	113.2	100.6	99.9
330	26	100.5	101.3	120.2	121.6	103.1	102.0
340	April 5	102.1	103.2	128.0	130.0	105.5	104.1

Tabell 76. Ålder: $2\frac{1}{2}$ år. n=24. Ryggens relativa vikt. 1:a slaktdatum=100.

Dagnr	Datum	Muskler	Ben	Talg	Hinnor	Totalt	Totalt exkl talg
146	Sept 23	2611	1390	398	326	4725	4327
153	30	97.5	100.0	87.7	96.0	97.3	98.2
168	Okt 15	93.2	99.1	69.3	89.0	92.7	94.8
182	29	90.2	97.4	61.1	83.7	89.4	92.0
199	Nov 15	87.7	96.0	60.1	79.1	87.2	89.7
229	Dec 15	85.5	88.3	73.6	74.5	84.6	85.6
260	Jan 15	85.3	82.8	94.0	73.3	84.5	83.6
291	Feb 15	85.7	80.8	103.8	74.8	85.0	83.3
303	27	85.7	81.4	101.0	75.8	85.1	83.6
317	Mars 13	85.5	83.6	91.0	76.7	84.8	84.2
330	26	84.9	87.1	73.9	77.9	84.1	85.1
340	April 5	84.1	90.9	54.8	78.5	83.3	85.9

Tabell 77. Ålder: 3½ år. n=13. Ryggens relativa vikt. 1:a slaktdatum=100.

Dagnr	Datum	Muskler	Ben	Talg	Hinnor	Totalt	Totalt exkl talg
137	Sept 14	2975	1460	690	321	321	4756
146	23	99.1	97.7	80.0	97.8	96.2	98.5
153	30	98.1	95.9	66.8	96.0	93.4	97.2
168	Okt 15	95.2	92.1	44.9	93.1	87.9	94.1
182	29	91.9	88.7	31.4	91.3	83.4	90.9
199	Nov 15	87.6	85.1	22.9	89.7	78.9	87.0
229	Dec 15	80.5	80.5	22.9	90.0	73.8	81.2
260	Jan 15	76.4	79.4	34.3	93.5	72.9	78.5
291	Feb 15	78.5	83.1	46.7	100.0	77.0	81.3
303	27	81.6	86.2	49.3	103.4	80.0	84.5
317	Mars 13	87.3	91.0	49.7	108.1	84.7	89.8
330	26	94.7	96.8	46.7	112.8	90.2	96.6
340	April 5	101.9	96.8	41.4	116.8	93.8	101.3

Tabell 78. Ålder: $\geq 4\frac{1}{2}$ år. n=33. Ryggens relativa vikt. 1:a slaktdatum=100.

Dagnr	Datum	Muskler	Ben	Talg	Hinnor	Totalt	Totalt exkl talg
137	Sept 14	3535	1631	1699	328	7193	5494
146	23	98.7	99.6	74.9	104.0	93.5	99.3
153	30	97.7	99.1	58.3	106.4	89.1	98.6
168	Okt 15	95.6	97.8	30.8	110.1	81.5	97.1
182	29	93.9	96.3	13.9	111.6	76.4	95.7
199	Nov 15	92.2	94.2	3.2	111.9	72.5	94.0
229	Dec 15	90.0	90.3	4.0	108.5	70.6	91.2
260	Jan 15	89.3	86.4	21.0	101.5	73.1	89.2
291	Feb 15	90.6	83.6	41.8	93.3	77.6	88.7
303	27	91.7	83.0	48.1	90.2	79.4	89.0
317	Mars 13	93.5	82.8	52.9	87.2	81.2	89.9
330	26	95.6	83.0	53.7	84.8	82.3	91.2

Tabell 79. Ålder: ½ år. n=70. Ryggens andel av slaktkroppen. Procent.

Dagnr	Datum	Muskler	Ben	Talg	Hinnor	Summa
182	Okt 29	6.6	3.2	0.7	0.6	11.1
199	Nov 15	6.4	3.4	0.7	0.7	11.2
229	Dec 15	6.3	3.7	0.6	0.7	11.2
260	Jan 15	6.2	3.8	0.4	0.7	11.1
291	Feb 15	6.2	3.9	0.1	0.8	11.0
303	27	6.1	3.9	0.0	0.8	10.9
317	Mars 13	6.1	4.0	0.0	0.9	10.9
330	26	6.1	4.0	0.0	0.9	11.0
340	April 5	6.0	4.1	0.0	0.9	11.0
356	21	5.9	4.3	0.0	0.9	11.1

Tabell 80. Ålder: 1½ år. n=68. Ryggens andel av slaktkroppen. Procent.

Dagnr	Datum	Muskler	Ben	Talg	Hinnor	Summa
137	Sept 14	5.8	3.0	0.6	0.6	9.9
146	23	5.8	3.0	0.6	0.6	10.0
153	30	5.9	3.1	0.6	0.6	10.1
168	Okt 15	5.9	3.2	0.6	0.6	10.3
182	29	6.0	3.2	0.6	0.7	10.4
199	Nov 15	6.0	3.2	0.6	0.7	10.5
229	Dec 15	6.1	3.3	0.6	0.7	10.6
260	Jan 15	6.2	3.3	0.6	0.6	10.7
291	Feb 15	6.2	3.2	0.6	0.7	10.7
303	27	6.2	3.2	0.7	0.7	10.8
317	Mars 13	6.1	3.2	0.7	0.7	10.7
330	26	6.2	3.3	0.7	0.7	11.0
340	April 5	6.2	3.3	0.8	0.8	11.1

Tabell 81. Ålder: 2½ år. n=24. Ryggens andel av slaktkroppen. Procent.

Dagnr	Datum	Muskler	Ben	Talg	Hinnor	Summa
146	Sept 23	5.3	2.8	0.8	0.7	9.5
153	30	5.4	2.9	0.7	0.7	9.7
168	Okt 15	5.6	3.1	0.6	0.7	10.0
182	29	5.7	3.3	0.6	0.7	10.3
199	Nov 15	5.9	3.4	0.6	0.7	10.7
229	Dec 15	6.1	3.4	0.8	0.7	11.0
260	Jan 15	6.2	3.2	1.0	0.7	11.2
291	Feb 15	6.2	3.1	1.1	0.7	11.2
303	27	6.2	3.1	1.1	0.7	11.1
317	Mars 13	6.2	3.2	1.0	0.7	11.1
330	26	6.2	3.4	0.8	0.7	11.1
340	April 5	6.2	3.6	0.6	0.7	11.1

Tabell 82. Ålder: 3½ år. n=13. Ryggens andel av slaktkroppen. Procent.

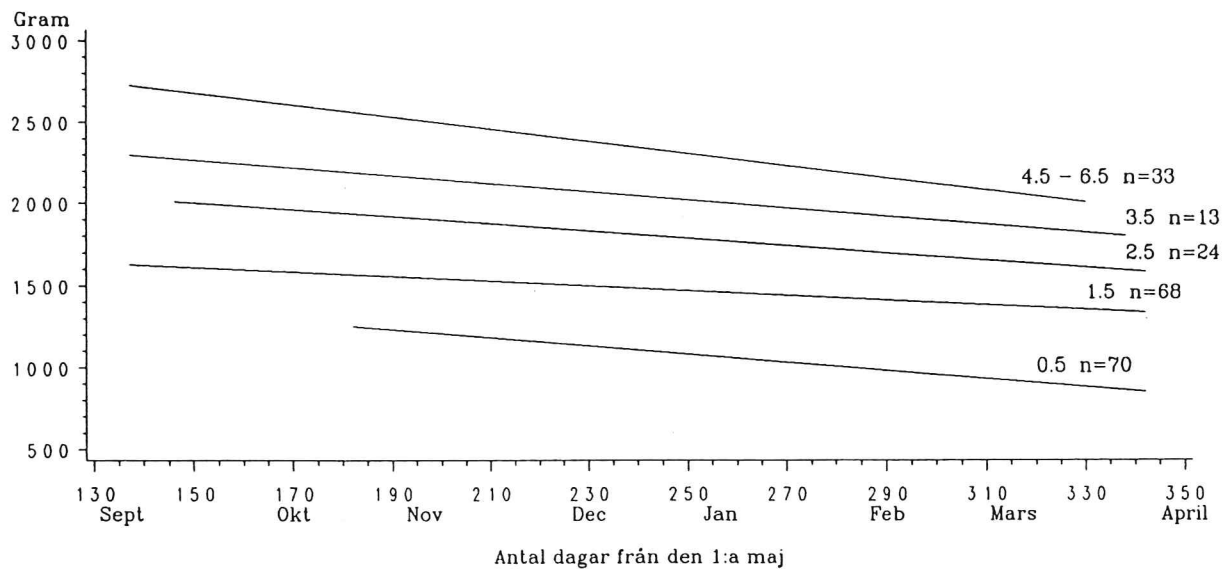
Dagnr	Datum	Muskler	Ben	Talg	Hinnor	Summa
137	Sept 14	5.8	2.8	1.3	0.6	10.6
146	23	5.7	2.8	1.1	0.6	10.1
153	30	5.7	2.7	0.9	0.6	9.9
168	Okt 15	5.6	2.6	0.6	0.6	9.4
182	29	5.5	2.6	0.4	0.6	9.2
199	Nov 15	5.5	2.6	0.3	0.6	9.0
229	Dec 15	5.5	2.7	0.4	0.7	9.2
260	Jan 15	5.7	2.9	0.6	0.7	9.9
291	Feb 15	6.1	3.1	0.8	0.8	10.9
303	27	6.3	3.2	0.9	0.9	11.2
317	Mars 13	6.5	3.3	0.9	0.9	11.6
330	26	6.7	3.4	0.8	0.9	11.7
340	April 5	6.9	3.2	0.7	0.9	11.6

Tabell 83. Ålder: $\geq 4\frac{1}{2}$ år. n=33. Ryggens andel av slaktkroppen. Procent.

Dagnr	Datum	Muskler	Ben	Talg	Hinnor	Summa
137	Sept 14	4.7	2.2	2.3	0.4	9.7
146	23	5.0	2.3	1.8	0.5	9.7
153	30	5.3	2.5	1.5	0.5	9.8
168	Okt 15	5.7	2.7	0.9	0.6	9.9
182	29	6.0	2.8	0.4	0.7	9.9
199	Nov 15	6.2	2.9	0.1	0.7	10.0
229	Dec 15	6.3	2.9	0.1	0.7	10.1
260	Jan 15	6.2	2.8	0.7	0.7	10.3
291	Feb 15	6.2	2.6	1.4	0.6	10.8
303	27	6.2	2.6	1.6	0.6	11.0
317	Mars 13	6.4	2.6	1.8	0.6	11.4
330	26	6.8	2.7	1.8	0.6	11.9

Ryggen. Filéns förändring under året

Ålder 0.5 - 6.5 ♂♂ N=208



Regressionsekvationer.

Ålder 0.5	$y = -2.49x + 1701.57$	$r = 0.570$	Sign:***
Ålder 1.5	$y = -1.44x + 1828.50$	$r = 0.361$	Sign:**
Ålder 2.5	$y = -2.18x + 2326.48$	$r = 0.490$	Sign:*
Ålder 3.5	$y = -2.48x + 2638.65$	$r = 0.378$	Sign:NS
Ålder 4.5 - 6.5	$y = -3.74x + 3235.74$	$r = 0.612$	Sign:***

Tabell 84. Ryggen. Filéns relativa vikt. 1:a slaktdatum=100.

Dagnr	Datum	Ålder, antal				
		½ år. n=70.	1½ år. n=68.	2½ år. n=24.	3½ år. n=13.	4½ år. n=33.
137	Sept 14		1630		2298	2724
146	23		99.2	2008	99.2	98.7
153	30		98.5	99.2	98.3	97.7
168	Okt 15		97.2	97.6	96.6	95.7
182	29	1248	96.0	96.1	95.1	93.8
199	Nov 15	96.5	94.4	94.2	93.2	92.5
229	Dec 15	90.6	91.8	90.9	90.0	87.3
260	Jan 15	84.3	89.0	87.6	86.7	83.1
291	Feb 15	78.2	86.3	84.2	83.3	78.8
303	27	75.8	85.2	82.9	82.0	77.2
317	Mars 13	72.9	83.9	81.4	80.5	75.3
330	26	70.4	82.8	80.0	79.1	73.5
340	April 5	68.4	81.9	78.9	78.0	
356	21	65.2				

Tabell 85. Ålder: ½ år. n=70. Bogens vikt i gram.

Dagnr	Datum	Muskler	Ben	Talg	Hinnor	Totalt	Totalt exkl talg
182	Okt 29	2789	680	149	234	3852	3703
199	Nov 15	2714	651	116	213	3694	3578
229	Dec 15	2587	632	84	190	3493	3409
260	Jan 15	2476	639	62	182	3359	3297
273	28				181 min		
291	Feb 15	2402	654	47	181	3284	3237
303	27	2386	658	42	183	3269	3227
313	Mars 9		660 max				
317	13	2380	659	37	184	3260	3223
330	26	2386	655	33	185	3259	3226
337	April 2				185 max		
340	5	2399	648	29	185	3261	3232
356	21	2438	627	22	184	3271	3249

Tabell 86. Ålder: 1½ år. n=68. Bogens vikt i gram.

Dagnr	Datum	Muskler	Ben	Talg	Hinnor	Totalt	Totalt exkl talg
137	Sept 14	3957	950	112	329	5348	5236
146	23	3981	931	109	322	5343	5234
153	30	3991	919	108	313	5331	5223
156	Okt 3			108 min			
159	6	3993 max					
168	15	3988	900	110	302	5300	5190
182	29	3960	889	114	296	5259	5145
199	Nov 15	3905	883	121	291	5200	5079
206	22		882 min				
218	Dec 4				290 min		
229	15	3778	887	139	290	5094	4955
260	Jan 15	3662	899	154	293	5008	4854
286	Feb 10	3624 min					
289	13			161 max	295 max		
291	15	3626	907	161	295	4989	4828
295	19		908 max				
303	27	3646	907	160	295	5008	4848
317	Mars 13	3702	902	154	292	5050	4896
330	26	3791	893	144	288	5116	4972
340	April 5	3886	883	143	282	5194	5051

Tabell 87. Ålder: 2½ år. n=24. Bogens vikt i gram.

Dagnr	Datum	Muskler	Ben	Talg	Hinnor	Totalt	Totalt exkl talg
146	Sept 23	6218	1247	201	359	8025	7824
153	30	6060	1224	192	379	7855	7663
168	Okt 15	5740	1185	179	415	7519	7340
182	29	5464	1153	173	441	7231	7058
199	Nov 15	5161	1120	169	461	6911	6742
203	19			169 min			
227	Dec 13				474 max		
229	15	4717	1077	172	474	6440	6268
260	Jan 15	4392	1051	176	458	6077	5901
291	Feb 15	4218	1041	168	418	5845	5677
296	20		1041 min				
303	27	4194	1041	160	397	5792	5632
309	Mars 5	4191 min					
317	13	4198	1044	145	370	5757	5612
330	26	4235	1049	125	341	5750	5625
340	April 5	4285	1054	105	318	5762	5657

Tabell 88. Ålder: 3½ år. n=13. Bogens vikt i gram.

Dagnr	Datum	Muskler	Ben	Talg	Hinnor	Totalt	Totalt exkl talg
137	Sept 14	6294	1277	297	356	8224	7927
146	23	6379	1263	238	339	8219	7981
153	30	6408	1252	199	325	8184	7985
157	Okt 4	6411 max					
168	15	6376	1227	135	295	8033	7898
182	29	6251	1204	97	251	7803	7706
199	Nov 15	6011	1175	74	237	7497	7423
209	25			71 min			
229	Dec 15	5471	1133	82	192	6878	6796
260	Jan 15	4969	1107	127	167	6370	6243
269	24				166 min		
274	29		1104 min				
289	Feb 13	4772 min					
291	15	4773	1109	179	175	6236	6057
303	27	4834	1120	194	189	6337	6143
317	Mars 13	5032	1141	205	214	6592	6387
324	20			207 max			
330	26	5356	1169	205	247	6977	6772
340	April 5	5709	1196	198	278	7381	7183

Tabell 89. Ålder: $\geq 4\frac{1}{2}$ år. n=33. Bogens vikt i gram.

Dagnr	Datum	Muskler	Ben	Talg	Hinnor	Totalt	Totalt exkl talg
137	Sept 14	8239	1566	371	672	10848	10477
146	23	8001	1516	319	683	10519	10200
153	30	7832	1482	285	687	10286	10001
155	Okt 2				687 max		
168	15	7517	1423	229	680	9849	9620
182	29	7273	1384	196	658	9511	9315
199	Nov 15	7031	1353	178	620	9182	9004
206	22			177 min			
229	Dec 15	6718	1328	192	543	8781	8589
260	Jan 15	6488	1322	250	488	8548	8298
291	Feb 15	6283	1309	328	504	8424	8096
303	27	6194	1296	359	540	8389	8030
317	Mars 13	6076	1273	393	607	8349	7956
330	26	5947	1242	420	699	8308	7888

Tabell 90. Ålder: $\frac{1}{2}$ år. n=70. Bogens relativa vikt. 1:a slaktdatum=100.

Dagnr	Datum	Muskler	Ben	Talg	Hinnor	Totalt	Totalt exkl talg
182	Okt 29	2789	680	149	234	3852	3703
199	Nov 15	97.3	95.7	77.9	91.0	95.9	96.6
229	Dec 15	92.8	92.9	56.4	81.2	90.7	92.1
260	Jan 15	88.8	94.0	41.6	77.8	87.2	89.0
291	Feb 15	86.1	96.2	31.5	77.4	85.3	87.4
303	27	85.6	96.8	28.2	78.2	84.9	87.1
317	Mars 13	85.3	96.9	24.8	78.6	84.6	87.0
330	26	85.6	96.3	22.1	79.1	84.6	87.1
340	April 5	86.0	95.3	19.5	79.1	84.7	87.3
356	21	87.4	92.2	14.8	78.6	84.9	87.7

Tabell 91. Ålder: $1\frac{1}{2}$ år. n=68. Bogens relativa vikt. 1:a slaktdatum=100

Dagnr	Datum	Muskler	Ben	Talg	Hinnor	Totalt	Totalt exkl talg
137	Sept 14	3957	950	112	329	329	5236
146	23	100.6	98.0	97.3	97.9	99.9	100.0
153	30	100.9	96.7	96.4	95.1	99.7	99.8
168	Okt 15	100.8	94.7	98.2	91.8	99.1	99.1
182	29	100.1	93.6	101.8	90.0	98.3	98.3
199	Nov 15	98.7	92.9	108.0	88.4	97.2	97.0
229	Dec 15	95.5	93.4	124.1	88.1	95.3	94.6
260	Jan 15	92.5	94.6	137.5	89.1	93.6	92.7
291	Feb 15	91.6	95.5	143.8	89.7	93.3	92.2
303	27	92.1	95.5	142.9	89.7	93.6	92.6
317	Mars 13	93.6	94.9	137.5	88.8	94.4	93.5
330	26	95.8	94.0	128.6	87.5	95.7	95.0
340	April 5	98.2	92.9	127.7	85.7	97.1	96.5

Tabell 92. Ålder: $2\frac{1}{2}$ år. n=24. Bogens relativa vikt. 1:a slaktdatum=100.

Dagnr	Datum	Muskler	Ben	Talg	Hinnor	Totalt	Totalt exkl talg
146	Sept 23	6218	1247	201	359	8025	7824
153	30	97.5	98.2	95.5	105.6	97.9	97.9
168	Okt 15	92.3	95.0	89.1	115.6	93.7	93.8
182	29	87.9	92.3	86.1	122.8	90.1	90.2
199	Nov 15	83.0	89.3	84.1	128.4	86.1	86.2
229	Dec 15	75.9	86.4	85.6	132.0	80.2	80.1
260	Jan 15	70.6	84.2	87.6	127.6	75.7	75.4
291	Feb 15	67.8	83.2	83.6	116.4	72.8	72.6
303	27	67.4	83.2	79.6	110.6	72.2	72.0
317	Mars 13	67.5	83.2	72.1	103.1	71.7	71.7
330	26	68.1	84.2	62.2	95.0	71.7	71.9
340	April 5	68.9	84.2	52.2	88.6	71.8	72.3

Tabell 93. Ålder: 3½ år. n=13. Bogens relativa vikt. 1:a slaktdatum=100.

Dagnr	Datum	Muskler	Ben	Talg	Hinnor	Totalt	Totalt exkl talg
137	Sept 14	6294	1277	297	356	356	7927
146	23	101.4	98.9	80.1	95.2	99.9	100.7
153	30	101.8	98.0	67.0	91.3	99.5	100.7
168	Okt 15	101.3	96.1	45.5	82.9	97.7	99.6
182	29	99.3	94.3	32.7	70.5	94.9	97.2
199	Nov 15	95.5	92.0	24.9	66.6	91.2	93.6
229	Dec 15	86.9	88.7	27.6	53.9	83.6	85.7
260	Jan 15	78.9	86.7	42.8	46.9	77.5	78.8
291	Feb 15	75.8	86.8	60.3	49.2	75.8	76.4
303	27	76.8	87.7	65.3	53.1	77.1	77.5
317	Mars 13	79.9	89.4	69.0	60.1	80.2	80.6
330	26	85.1	91.5	69.0	69.4	84.8	85.4
340	April 5	90.7	93.7	66.7	78.1	89.7	90.6

Tabell 94. Ålder: $\geq 4\frac{1}{2}$ år. n=33. Bogens relativa vikt. 1:a slaktdatum=100.

Dagnr	Datum	Muskler	Ben	Talg	Hinnor	Totalt	Totalt exkl talg
137	Sept 14	8239	1566	371	672	10848	10477
146	23	97.1	96.8	86.0	101.6	97.0	97.4
153	30	95.1	94.6	76.8	102.2	94.8	95.5
168	Okt 15	91.2	90.9	61.7	101.2	90.8	91.8
182	29	88.3	88.4	52.8	97.9	87.7	88.9
199	Nov 15	85.3	86.4	48.0	92.3	84.6	85.9
229	Dec 15	81.5	84.8	51.8	80.8	80.9	82.0
260	Jan 15	78.7	84.4	67.4	72.6	78.8	79.2
291	Feb 15	76.3	83.6	88.4	75.0	77.7	77.3
303	27	75.2	82.8	96.8	80.4	77.3	76.6
317	Mars 13	73.7	81.3	105.9	90.3	77.0	75.9
330	26	72.2	79.3	113.2	104.0	76.6	75.3

Tabell 95. Ålder: $\frac{1}{2}$ år. n=70. Bogens andel av slaktkroppen. Procent.

Dagnr	Datum	Muskler	Ben	Talg	Hinnor	Summa
182	Okt 29	12.0	2.9	0.6	1.0	16.6
199	Nov 15	12.1	2.9	0.5	1.0	16.5
229	Dec 15	12.3	3.0	0.4	0.9	16.6
260	Jan 15	12.3	3.2	0.3	0.9	16.7
291	Feb 15	12.2	3.3	0.2	0.9	16.7
303	27	12.2	3.4	0.2	0.9	16.8
317	Mars 13	12.3	3.4	0.2	0.9	16.8
330	26	12.3	3.4	0.2	1.0	16.8
340	April 5	12.3	3.3	0.1	1.0	16.8
356	21	12.5	3.2	0.1	0.9	16.8

Tabell 96. Ålder: $1\frac{1}{2}$ år. n=68. Bogens andel av slaktkroppen. Procent.

Dagnr	Datum	Muskler	Ben	Talg	Hinnor	Summa
137	Sept 14	11.7	2.8	0.3	1.0	15.8
146	23	11.9	2.8	0.3	1.0	16.0
153	30	12.0	2.8	0.3	0.9	16.0
168	Okt 15	12.2	2.8	0.3	0.9	16.2
182	29	12.3	2.8	0.4	0.9	16.3
199	Nov 15	12.3	2.8	0.4	0.9	16.4
229	Dec 15	12.2	2.9	0.5	0.9	16.5
260	Jan 15	12.0	3.0	0.5	1.0	16.5
291	Feb 15	11.9	3.0	0.5	1.0	16.4
303	27	11.9	3.0	0.5	1.0	16.3
317	Mars 13	11.8	2.9	0.5	0.9	16.1
330	26	12.0	2.8	0.5	0.9	16.2
340	April 5	12.2	2.8	0.4	0.9	16.3

Tabell 97. Ålder: $2\frac{1}{2}$ år. n=24. Bogens andel av slaktkroppen. Procent.

Dagnr	Datum	Muskler	Ben	Talg	Hinnor	Summa
146	Sept 23	12.5	2.5	0.4	0.7	16.2
153	30	12.8	2.6	0.4	0.8	16.5
168	Okt 15	13.1	2.7	0.4	0.9	17.2
182	29	13.3	2.8	0.4	1.1	17.6
199	Nov 15	13.3	2.9	0.4	1.2	17.9
229	Dec 15	13.0	3.0	0.5	1.3	17.7
260	Jan 15	12.3	2.9	0.5	1.3	17.0
291	Feb 15	11.7	2.9	0.5	1.2	16.2
303	27	11.6	2.9	0.4	1.1	16.1
317	Mars 13	11.6	2.9	0.4	1.0	16.0
330	26	11.8	2.9	0.3	0.9	16.0
340	April 5	12.0	3.0	0.3	0.9	16.2

Tabell 98. Ålder: 3½ år. n=13. Bogens andel av slaktkroppen. Procent.

Dagnr	Datum	Muskler	Ben	Talg	Hinnor	Summa
137	Sept 14	12.2	2.5	0.6	0.7	15.9
146	23	12.3	2.4	0.5	0.7	15.9
153	30	12.4	2.4	0.4	0.6	15.9
168	Okt 15	12.6	2.4	0.3	0.6	15.8
182	29	12.6	2.4	0.2	0.5	15.8
199	Nov 15	12.6	2.5	0.2	0.5	15.8
229	Dec 15	12.5	2.6	0.2	0.4	15.8
260	Jan 15	12.4	2.8	0.3	0.4	15.9
291	Feb 15	12.4	2.9	0.5	0.5	16.2
303	27	12.4	2.9	0.5	0.5	16.3
317	Mars 13	12.6	2.9	0.5	0.5	16.5
330	26	12.8	2.8	0.5	0.6	16.7
340	April 5	13.0	2.7	0.5	0.6	16.8

Tabell 99. Ålder: $\geq 4\frac{1}{2}$ år. n=33. Bogens andel av slaktkroppen. Procent.

Dagnr	Datum	Muskler	Ben	Talg	Hinnor	Summa
137	Sept 14	11.1	2.1	0.5	0.9	14.6
146	23	11.6	2.2	0.5	1.0	15.2
153	30	11.9	2.3	0.4	1.0	15.7
168	Okt 15	12.6	2.4	0.4	1.1	16.6
182	29	13.1	2.5	0.4	1.2	17.2
199	Nov 15	13.5	2.6	0.3	1.2	17.6
229	Dec 15	13.4	2.6	0.4	1.1	17.5
260	Jan 15	12.8	2.6	0.5	1.0	16.8
291	Feb 15	12.1	2.5	0.6	1.0	16.2
303	27	11.9	2.5	0.7	1.0	16.2
317	Mars 13	11.8	2.5	0.8	1.2	16.3
330	26	11.9	2.5	0.8	1.4	16.6

Tabell 100. Alder: $\frac{1}{2}$ år. n=70. Stekens vikt i gram.

Dagnr	Datum	Muskler	Ben	Talg	Hinnor	Totalt	Totalt exkl talg
182	Okt 29	5920	790	302	328	7340	7038
199	Nov 15	5609	821	280	341	7051	6771
215	Dec 1				344 max		
229	15	5201	850	233	342	6626	6393
260	Jan 15	4937	859	183	322	6301	6118
291	Feb 15	4798	862	137	291	6088	5951
303	27	4769	866	123	279	6037	5914
317	Mars 13	4749	872	110	264	5995	5885
330	26	4740	883	102	252	5977	5875
340	April 5	4738	894	99	245	5976	5877
341	6	4738 min					
346	11			98 min			
356	21	4740	920	99	237	5996	5897

Tabell 101. Alder: $1\frac{1}{2}$ år. n=68. Stekens vikt i gram.

Dagnr	Datum	Muskler	Ben	Talg	Hinnor	Totalt	Totalt exkl talg
137	Sept 14	8287	1173	425	485	10370	9945
146	23	8194	1158	378	496	10226	9848
153	30	8124	1148	348	511	10131	9783
168	Okt 15	7964	1132	301	523	9920	9619
178	25				525 max		
182	29	7861	1122	274	525	9782	9508
199	Nov 15	7731	1117	261	518	9627	9366
201	17		1117 min				
203	19			260 min			
229	Dec 15	7562	1120	274	491	9447	9173
260	Jan 15	7487	1130	312	460	9389	9077
267	22	7486 min					
291	Feb 15	7536	1137	343	445 min	9461	9118
296	20		1137 max				
303	27	7593	1133	347	448	9521	9174
304	28			347 max			
317	Mars 13	7690	1132	341	459	9622	9281
330	26	7810	1125	325	480	9740	9415
340	April 5	7924	1115	304	503	9846	9542

Tabell 102. Ålder: 2½ år. n=24. Stekens vikt i gram.

Dagnr	Datum	Muskler	Ben	Talg	Hinnor	Totalt	Totalt exkl talg
146	Sept 23	11048	1277	676	559	13560	12884
153	30	10529	1270	617	615	13031	12414
168	Okt 15	9634	1244	523	702	12103	11580
182	29	9037	1212	469	748	11466	10997
198	Nov 14				764 max		
199	15	8575	1163	440	764	10942	10502
207	23			437 min			
229	Dec 15	8301	1057	453	719	10530	10077
230	16	8301 min					
260	Jan 15	8464	934	497	620	10515	10018
281	Feb 5			511 max			
291	15	8744	810	506	528	10588	10082
303	27	8811	765	486	507	10569	10083
315	Mars 11				499 min		
317	13	8820	716	438	499	10473	10035
330	26	8737	676	365	613	10391	10026
340	April 5	8597	648	287	540	10072	9785

Tabell 103. Ålder: 3½ år. n=13. Stekens vikt i gram.

Dagnr	Datum	Muskler	Ben	Talg	Hinnor	Totalt	Totalt exkl talg
137	Sept 14	10982	1443	1323	540	14288	12965
146	23	11004	1471	981	599	14055	13074
153	30	10992	1488	759	681	13920	13161
168	Okt 15	10891	1515	404	680	13490	13086
182	29	10724	1528	203	693 max	13148	12945
193	Nov 9		1531 max				
199	15	10457	1530	97	677	12761	12664
205	21			90 min			
229	Dec 15	9919	1507	177	598	12201	12024
260	Jan 15	9461	1463	433	498	11855	11422
285	Feb 9	9314 min					
291	15	9323	1414	649	443	11829	11180
294	18				443 min		
303	27	9404	1398	675 max	448	11925	11250
317	Mars 13	9619	1383	640	479	12121	11481
330	26	9952	1374	525	537	12388	11863
340	April 5	10306	1372	374	604	12656	12282

Tabell 104. Ålder: $\geq 4\frac{1}{2}$ år. n=33. Stekens vikt i gram.

Dagnr	Datum	Muskler	Ben	Talg	Hinnor	Totalt	Totalt exkl talg
137	Sept 14	14591	1745	3289	781	20406	17117
146	23	13776	1704	2340	775	18595	16255
153	30	13231	1676	1718	773	17398	15680
157	Okt 4				773 min		
168	15	12310	1628	697	775	15410	14713
182	29	11716	1596	83	783	14178	14095
199	Nov 15	11285	1571	0	798	13654	13654
223	Dec 9	11093 min					
229	15	11102	1550	0	827	13479	13479
260	Jan 15	11352	1541	360	843	14096	13736
264	19				843 max		
291	Feb 15	11643	1520	969	824	14956	13987
303	27	11679 max	1506	1094	801	15080	13986
309	Mars 5			1118 max			
317	13	11619	1479	1100	763	14961	13861
330	26	11435	1445	929	713	14522	13593

Tabell 105. Ålder: ½ år. n=70. Stekens relativa vikt. 1:a slaktdatum=100.

Dagnr	Datum	Muskler	Ben	Talg	Hinnor	Totalt	Totalt exkl talg
182	Okt 29	5920	790	302	328	7340	7038
199	Nov 15	94.7	103.9	92.7	104.0	96.1	96.2
229	Dec 15	87.9	107.6	77.2	104.3	90.3	90.8
260	Jan 15	83.4	108.7	60.6	98.2	85.8	86.9
291	Feb 15	81.0	109.1	45.4	88.7	82.9	84.6
303	27	80.6	109.6	40.7	85.1	82.2	84.0
317	Mars 13	80.2	110.4	36.4	80.5	81.7	83.6
330	26	80.1	111.8	33.8	76.8	81.4	83.5
340	April 5	80.0	113.2	32.8	74.7	81.4	83.5
356	21	80.1	116.5	32.8	72.3	81.7	83.8

Tabell 106. Ålder: 1½ år. n=68. Stekens relativa vikt. 1:a slaktdatum=100.

Dagnr	Datum	Muskler	Ben	Talg	Hinnor	Totalt	Totalt exkl talg
137	Sept 14	8287	1173	425	485	435	9945
146	23	98.9	98.7	88.9	102.3	98.6	99.0
153	30	98.0	97.9	81.9	105.4	97.7	98.4
168	Okt 15	96.1	96.5	70.8	107.8	95.7	96.7
182	29	94.9	95.7	64.5	108.2	94.3	95.6
199	Nov 15	93.3	95.2	61.4	106.8	92.8	94.2
229	Dec 15	91.3	95.5	64.5	101.2	91.1	92.2
260	Jan 15	90.3	96.3	73.4	94.8	90.5	91.3
291	Feb 15	90.9	96.9	80.7	91.8	91.2	91.7
303	27	91.6	96.6	81.6	92.4	91.8	92.2
317	Mars 13	92.8	96.5	80.2	94.6	92.8	93.3
330	26	94.2	95.9	76.5	99.0	93.9	94.7
340	April 5	95.6	95.1	71.5	103.7	94.9	95.9

Tabell 107. Ålder: 2½ år. n=24. Stekens relativa vikt. 1:a slaktdatum=100.

Dagnr	Datum	Muskler	Ben	Talg	Hinnor	Totalt	Totalt exkl talg
146	Sept 23	11048	1277	676	559	13560	12884
153	30	95.3	99.5	91.3	110.0	96.1	96.4
168	Okt 15	87.2	97.4	77.4	125.6	89.3	89.9
182	29	81.8	94.9	69.4	133.8	84.6	85.4
199	Nov 15	77.6	91.1	65.1	136.7	80.7	81.5
229	Dec 15	75.1	82.8	67.0	128.6	77.7	78.2
260	Jan 15	76.6	73.1	73.5	110.9	77.5	77.8
291	Feb 15	79.1	63.4	74.9	94.5	78.1	78.3
303	27	79.8	59.9	71.9	90.7	77.9	78.3
317	Mars 13	79.8	56.1	64.8	89.3	77.2	77.9
330	26	79.1	52.9	54.0	109.7	76.6	77.8
340	April 5	77.8	50.7	42.5	96.6	74.3	75.9

Tabell 108. Ålder: 3½ år. n=13. Stekens relativa vikt. 1:a slaktdatum=100.

Dagnr	Datum	Muskler	Ben	Talg	Hinnor	Totalt	Totalt exkl talg
137	Sept 14	10982	1443	1323	540	540	12965
146	23	100.2	101.9	74.1	110.9	98.4	100.8
153	30	100.1	103.1	57.4	126.1	97.4	101.5
168	Okt 15	99.2	105.0	30.5	125.9	94.4	100.9
182	29	97.7	105.9	15.3	128.3	92.0	99.8
199	Nov 15	95.2	106.0	7.3	125.4	89.3	97.7
229	Dec 15	90.3	104.4	13.4	110.7	85.4	92.7
260	Jan 15	86.2	101.4	32.7	92.2	83.0	88.1
291	Feb 15	84.9	98.0	49.1	82.0	82.8	86.2
303	27	85.6	96.9	51.0	83.0	83.5	86.8
317	Mars 13	87.6	95.8	48.4	88.7	84.8	88.6
330	26	90.6	95.2	39.7	99.4	86.7	91.5
340	April 5	93.8	95.1	28.3	111.9	88.6	94.7

Tabell 109. Ålder: >4½ år. n=33. Stekens relativa vikt. 1:a slaktdatum=100.

Dagnr	Datum	Muskler	Ben	Talg	Hinnor	Totalt	Totalt exkl talg
137	Sept 14	14591	1745	3289	781	20406	17117
146	23	94.4	97.7	71.1	99.2	91.1	95.0
153	30	90.7	96.0	52.2	99.0	85.3	91.6
168	Okt 15	84.4	93.3	21.2	99.2	75.5	86.0
182	29	80.3	91.5	2.5	100.3	69.5	82.3
199	Nov 15	77.3	90.0	0.0	102.2	66.9	79.8
229	Dec 15	76.1	88.8	0.0	105.9	66.1	78.7
260	Jan 15	77.8	88.3	10.9	107.9	69.1	80.2
291	Feb 15	79.8	87.1	29.5	105.5	73.3	81.7
303	27	80.0	86.3	33.3	102.6	73.9	81.7
317	Mars 13	79.6	84.8	33.4	97.7	73.3	81.0
330	26	78.4	82.8	28.2	91.3	71.2	79.4

Tabell 110. Ålder: $\frac{1}{2}$ år. n=70. Stekens andel av slaktkroppen. Procent.

Dagnr	Datum	Muskler	Ben	Talg	Hinnor	Summa
182	Okt 29	25.5	3.4	1.3	1.4	31.6
199	Nov 15	25.1	3.7	1.3	1.5	31.6
229	Dec 15	24.7	4.0	1.1	1.6	31.4
260	Jan 15	24.5	4.3	0.9	1.6	31.3
291	Feb 15	24.5	4.4	0.7	1.5	31.0
303	27	24.5	4.4	0.6	1.4	31.0
317	Mars 13	24.5	4.5	0.6	1.4	30.9
330	26	24.4	4.6	0.5	1.3	30.8
340	April 5	24.4	4.6	0.5	1.3	30.8
356	21	24.3	4.7	0.5	1.2	30.7

Tabell 111. Ålder: $1\frac{1}{2}$ år. n=68. Stekens andel av slaktkroppen. Procent.

Dagnr	Datum	Muskler	Ben	Talg	Hinnor	Summa
137	Sept 14	24.5	3.5	1.3	1.4	30.7
146	23	24.5	3.5	1.1	1.5	30.6
153	30	24.5	3.5	1.0	1.5	30.5
168	Okt 15	24.4	3.5	0.9	1.6	30.3
182	29	24.4	3.5	0.9	1.6	30.4
199	Nov 15	24.4	3.5	0.8	1.6	30.4
229	Dec 15	24.5	3.6	0.9	1.6	30.6
260	Jan 15	24.6	3.7	1.0	1.5	30.9
291	Feb 15	24.7	3.7	1.1	1.5	31.1
303	27	24.8	3.7	1.1	1.5	31.1
317	Mars 13	24.5	3.6	1.1	1.5	30.6
330	26	24.8	3.6	1.0	1.5	30.9
340	April 5	24.8	3.5	1.0	1.6	30.8

Tabell 112. Ålder: $2\frac{1}{2}$ år. n=24. Stekens andel av slaktkroppen. Procent.

Dagnr	Datum	Muskler	Ben	Talg	Hinnor	Summa
146	Sept 23	22.3	2.6	1.4	1.1	27.4
153	30	22.2	2.7	1.3	1.3	27.4
168	Okt 15	22.0	2.8	1.2	1.6	27.7
182	29	22.0	3.0	1.1	1.8	27.9
199	Nov 15	22.2	3.0	1.1	2.0	28.3
229	Dec 15	22.8	2.9	1.2	2.0	28.9
260	Jan 15	23.7	2.6	1.4	1.7	29.4
291	Feb 15	24.3	2.3	1.4	1.5	29.4
303	27	24.4	2.1	1.3	1.4	29.3
317	Mars 13	24.4	2.0	1.2	1.4	29.0
330	26	24.3	1.9	1.0	1.7	28.9
340	April 5	24.2	1.8	0.8	1.5	28.3

Tabell 113. Ålder: 3½ år. n=13. Stekens andel av slaktkroppen. Procent.

Dagnr	Datum	Muskler	Ben	Talg	Hinnor	Summa
137	Sept 14	21.3	2.8	2.6	1.0	27.7
146	23	21.3	2.8	1.9	1.2	27.2
153	30	21.3	2.9	1.5	1.3	27.0
168	Okt 15	21.5	3.0	0.8	1.3	26.6
182	29	21.6	3.1	0.4	1.4	26.5
199	Nov 15	22.0	3.2	0.2	1.4	26.8
229	Dec 15	22.7	3.5	0.4	1.4	28.0
260	Jan 15	23.6	3.6	1.1	1.2	29.6
291	Feb 15	24.2	3.7	1.7	1.1	30.7
303	27	24.2	3.6	1.7	1.2	30.7
317	Mars 13	24.1	3.5	1.6	1.2	30.3
330	26	23.8	3.3	1.3	1.3	29.6
340	April 5	23.5	3.1	0.9	1.4	28.8

Tabell 114. Ålder: $\geq 4\frac{1}{2}$ år. n=33. Stekens andel av slaktkroppen. Procent.

Dagnr	Datum	Muskler	Ben	Talg	Hinnor	Summa
137	Sept 14	19.6	2.3	4.4	1.0	27.4
146	23	19.9	2.5	3.4	1.1	26.9
153	30	20.2	2.6	2.6	1.2	26.5
168	Okt 15	20.7	2.7	1.2	1.3	25.9
182	29	21.2	2.9	0.1	1.4	25.6
199	Nov 15	21.6	3.0	0.0	1.5	26.2
229	Dec 15	22.1	3.1	0.0	1.6	26.9
260	Jan 15	22.3	3.0	0.7	1.7	27.7
291	Feb 15	22.4	2.9	1.9	1.6	28.8
303	27	22.5	2.9	2.1	1.5	29.0
317	Mars 13	22.6	2.9	2.1	1.5	29.2
330	26	22.9	2.9	1.9	1.4	29.1

Tabell 115. Ålder: ½ år. n=70. Läggarnas vikt i gram.

Dagnr	Datum	Muskler	Ben	Talg	Hinnor	Totalt	Totalt exkl talg
182	Okt 29	990	1030	0	242	2262	2262
199	Nov 15	957	1012	3	244	2216	2213
229	Dec 15	906	1000	8	244	2158	2150
233	19		1000 min				
260	Jan 15	867	1004	11	240	2122	2111
283	Feb 7			11 max			
291	15	842	1011	11	237	2101	2090
302	26		1012 max				
303	27	836	1012	11	236	2095	2084
317	Mars 13	833	1010	11	237	2091	2080
322	18	833 min					
330	26	833	1005	10	239	2087	2077
340	April 5	836	998	9	242	2085	2076
356	21	844	979	9	248	2080	2071

Tabell 116. Ålder: 1½ år. n=68. Läggarnas vikt i gram.

Dagnr	Datum	Muskler	Ben	Talg	Hinnor	Totalt	Totalt exkl talg
137	Sept 14	1466	1367	4	0	2837	2833
146	23	1461	1348	4	0	2813	2809
153	30	1454	1336	3	0	2793	2790
160	Okt 7			3 min			
168	15	1430	1317	3	0	2750	2747
182	29	1401	1306	4	0	2711	2707
199	Nov 15	1359	1301	6	0	2666	2660
203	19		1301 min				
229	Dec 15	1286	1307	10	0	2603	2593
260	Jan 15	1234	1323	16	0	2573	2557
275	30	1226 min					
291	Feb 15	1237	1336	22	0	2595	2573
303	27	1259	1338	24	0	2621	2597
306	Mars 2		1338 max				
317	13	1304	1337	26	0	2667	2641
330	26	1366	1331	28	0	2725	2697
340	April 5	1428	1323	29	0	2780	2751

Tabell 117. Ålder: 2½ år. n=24. Läggarnas vikt i gram.

Dagnr	Datum	Muskler	Ben	Talg	Hinnor	Totalt	Totalt exkl talg
146	Sept 23	1922	1573	0	454	3949	3949
153	30	1875	1584	0	445	3904	3904
168	Okt 15	1783	1593	6	428	3810	3804
169	16		1593 max				
182	29	1704	1587	11	416	3718	3707
199	Nov 15	1621	1566	16	407	3610	3594
220	Dec 6				404 min		
229	15	1509	1507	22	404	3442	3420
260	Jan 15	1446	1444	26	416	3332	3306
276	31	1437 min					
291	Feb 15	1444	1415	28	440	3327	3299
292	16		1415 min				
303	27	1461	1419	29	453	3362	3333
317	Mars 13	1495	1440	30	469	3434	3404
330	26	1540	1477	31	486	3534	3503
340	April 5	1584	1518	32	499	3633	3601

Tabell 118. Ålder: 3½ år. n=13. Läggarnas vikt i gram.

Dagnr	Datum	Muskler	Ben	Talg	Hinnor	Totalt	Totalt exkl talg
137	Sept 14	2001	1625	15	519	4160	4145
146	23	1991	1635	11	511	4148	4137
153	30	1976	1639	9	507	4131	4122
160	Okt 7		1641 max				
166	13			8 min			
168	15	1926	1639	8	499	4072	4064
182	29	1861	1629	10	494	3994	3984
199	Nov 15	1770	1607	15	490	3882	3867
229	Dec 15	1613	1559	27	488	3687	3660
260	Jan 15	1514	1517	40	485	3556	3516
269	24	1507 min					
288	Feb 12			45 max			
291	15	1552	1509 min	45	474	3580	3535
303	27	1619	1521	43	467	3650	3607
317	Mars 13	1743	1548	38	456	3785	3747
330	26	1908	1588	28	442	3966	3938
340	April 5	2070	1630	19	428	4147	4128

Tabell 119. Ålder: $\geq 4\frac{1}{2}$ år. n=33. Läggarnas vikt i gram.

Dagnr	Datum	Muskler	Ben	Talg	Hinnor	Totalt	Totalt exkl talg
137	Sept 14	2347	1850	24	602	4823	4799
146	23	2268	1798	23	600	4689	4666
153	30	2213	1765	22	599	4599	4577
168	Okt 15	2113	1711	21 min	594	4439	4418
182	29	2041	1680	22	589	4332	4310
199	Nov 15	1976	1662	23	584	4245	4222
208	24		1660 min				
229	Dec 15	1915	1668	28	572	4183	4155
251	Jan 6	1905 min					
260	15	1906	1696	34	563	4199	4165
291	Feb 15	1931	1710	39	560 min	4240	4201
303	27	1944	1705	40	561	4250	4210
317	Mars 13	1961	1688	41	563	4253	4212
330	26	1975	1658	41	567	4241	4200

Tabell 120. Ålder: ½ år. n=70. Låggarnas relativa vikt 1:a slaktdatum=100.

Dagnr	Datum	Muskler	Ben	Talg	Hinnor	Totalt	Totalt exkl talg
182	Okt 29	990	1030	0	242	2262	2262
199	Nov 15	96.7	98.3		100.8	98.0	97.8
229	Dec 15	91.5	97.1		100.8	95.4	95.0
260	Jan 15	87.6	97.5		99.2	93.8	93.3
291	Feb 15	85.1	98.2		97.9	92.9	92.4
303	27	84.4	98.3		97.5	92.6	92.1
317	Mars 13	84.1	98.1		97.9	92.4	92.0
330	26	84.1	97.6		98.8	92.3	91.8
340	April 5	84.4	96.9		100.0	92.2	91.8
356	21	85.3	95.0		102.5	92.0	91.6

Tabell 121. Ålder: 1½ år. n=68. Låggarnas relativa vikt 1:a slaktdatum=100

Dagnr	Datum	Muskler	Ben	Talg	Hinnor	Totalt	Totalt exkl talg
137	Sept 14	1466	1367	4	0	0	2833
146	23	99.7	98.6	100.0		99.2	99.2
153	30	99.2	97.7	75.0		98.4	98.5
168	Okt 15	97.5	96.3	75.0		96.9	97.0
182	29	95.6	95.5	100.0		95.6	95.6
199	Nov 15	92.7	95.2	150.0		94.0	93.9
229	Dec 15	87.7	95.6	250.0		91.8	91.5
260	Jan 15	84.2	96.8	400.0		90.7	90.3
291	Feb 15	84.4	97.7	550.0		91.5	90.8
303	27	85.9	97.9	600.0		92.4	91.7
317	Mars 13	88.9	97.8	650.0		94.0	93.2
330	26	93.2	97.4	700.0		96.1	95.2
340	April 5	97.4	96.8	725.0		98.0	97.1

Tabell 122. Ålder: 2½ år. n=24. Låggarnas relativa vikt 1:a slaktdatum=100.

Dagnr	Datum	Muskler	Ben	Talg	Hinnor	Totalt	Totalt exkl talg
146	Sept 23	1922.0	1573.0	0.0	454.0	3949.0	3949.0
153	30	97.6	100.7		98.0	98.9	98.9
168	Okt 15	92.8	101.3		94.3	96.5	96.3
182	29	83.7	100.9		91.6	94.2	93.9
199	Nov 15	84.3	99.6		89.6	91.4	91.0
229	Dec 15	78.5	95.8		89.0	87.2	86.6
260	Jan 15	75.2	91.8		91.6	84.4	83.7
291	Feb 15	75.1	90.0		96.9	84.2	83.5
303	27	76.0	90.2		99.8	85.1	84.4
317	Mars 13	77.8	91.5		103.3	87.0	86.2
330	26	80.1	93.9		107.0	89.5	88.7
340	April 5	82.4	96.5		109.9	92.0	91.2

Tabell 123. Ålder: 3½ år. n=13. Låggarnas relativa vikt 1:a slaktdatum=100.

Dagnr	Datum	Muskler	Ben	Talg	Hinnor	Totalt	Totalt exkl talg
137	Sept 14	2001	1625	15	519	519	4145
146	23	99.5	100.6	73.3	98.5	99.7	99.8
153	30	98.8	100.9	60.0	97.7	99.3	99.4
168	Okt 15	96.3	100.9	53.3	96.1	97.9	98.0
182	29	93.0	100.2	66.7	95.2	96.0	96.1
199	Nov 15	88.5	98.9	100.0	94.4	93.3	93.3
229	Dec 15	80.6	95.9	180.0	94.0	88.6	88.3
260	Jan 15	75.7	93.4	266.7	93.4	85.5	84.8
291	Feb 15	77.6	92.9	300.0	91.3	86.1	85.3
303	27	80.9	93.6	286.7	90.0	87.7	87.0
317	Mars 13	87.1	95.3	253.3	87.9	91.0	90.4
330	26	95.4	97.7	186.7	85.2	95.3	95.0
340	April 5	103.4	100.3	126.7	82.5	99.7	99.6

Tabell 124. Ålder: >4½ år. n=33. Låggarnas relativa vikt 1:a slaktdatum=100.

Dagnr	Datum	Muskler	Ben	Talg	Hinnor	Totalt	Totalt exkl talg
137	Sept 14	2347	1850	24	602	4823	4799
146	23	96.6	97.2	95.8	99.7	97.2	97.2
153	30	94.3	95.4	91.7	99.5	95.4	95.4
168	Okt 15	90.0	92.5	87.5	98.7	92.0	92.1
182	29	87.0	90.8	91.7	97.8	89.8	89.8
199	Nov 15	84.2	89.8	95.8	97.0	88.0	88.0
229	Dec 15	81.6	90.2	116.7	95.0	86.7	86.6
260	Jan 15	81.2	91.7	141.7	93.5	87.1	86.8
291	Feb 15	82.3	92.4	162.5	93.0	87.9	87.5
303	27	82.8	92.2	166.7	93.2	88.1	87.7
317	Mars 13	83.6	91.2	170.8	93.5	88.2	87.8
330	26	84.1	89.6	170.8	94.2	87.9	87.5

Tabell 125. Ålder: $\frac{1}{2}$ år. n=70. Låggarnas andel av slaktkroppen. Procent.

Dagnr	Datum	Muskler	Ben	Talg	Hinnor	Summa
182	Okt 29	4.3	4.4	0.0	1.0	9.7
199	Nov 15	4.3	4.5	0.0	1.1	9.9
229	Dec 15	4.3	4.7	0.0	1.2	10.2
260	Jan 15	4.3	5.0	0.1	1.2	10.5
291	Feb 15	4.3	5.2	0.1	1.2	10.7
303	27	4.3	5.2	0.1	1.2	10.7
317	Mars 13	4.3	5.2	0.1	1.2	10.8
330	26	4.3	5.2	0.1	1.2	10.8
340	April 5	4.3	5.1	0.0	1.2	10.7
356	21	4.3	5.0	0.0	1.3	10.7

Tabell 126. Ålder: $1\frac{1}{2}$ år. n=68. Låggarnas andel av slaktkroppen. Procent.

Dagnr	Datum	Muskler	Ben	Talg	Hinnor	Summa
137	Sept 14	4.3	4.0	0.0	0.0	8.4
146	23	4.4	4.0	0.0	0.0	8.4
153	30	4.4	4.0	0.0	0.0	8.4
168	Okt 15	4.4	4.0	0.0	0.0	8.4
182	29	4.4	4.1	0.0	0.0	8.4
199	Nov 15	4.3	4.1	0.0	0.0	8.4
229	Dec 15	4.2	4.2	0.0	0.0	8.4
260	Jan 15	4.1	4.4	0.1	0.0	8.5
291	Feb 15	4.1	4.4	0.1	0.0	8.5
303	27	4.1	4.4	0.1	0.0	8.6
317	Mars 13	4.1	4.3	0.1	0.0	8.5
330	26	4.3	4.2	0.1	0.0	8.7
340	April 5	4.5	4.1	0.1	0.0	8.7

Tabell 127. Ålder: $2\frac{1}{2}$ år. n=24. Låggarnas andel av slaktkroppen. Procent.

Dagnr	Datum	Muskler	Ben	Talg	Hinnor	Summa
146	Sept 23	3.9	3.2	0.0	0.9	8.0
153	30	3.9	3.3	0.0	0.9	8.2
168	Okt 15	4.1	3.6	0.0	1.0	8.7
182	29	4.1	3.9	0.0	1.0	9.1
199	Nov 15	4.2	4.0	0.0	1.1	9.3
229	Dec 15	4.1	4.1	0.1	1.1	9.5
260	Jan 15	4.0	4.0	0.1	1.2	9.3
291	Feb 15	4.0	3.9	0.1	1.2	9.2
303	27	4.0	3.9	0.1	1.3	9.3
317	Mars 13	4.1	4.0	0.1	1.3	9.5
330	26	4.3	4.1	0.1	1.4	9.8
340	April 5	4.5	4.3	0.1	1.4	10.2

Tabell 128. Ålder: 3½ år. n=13. Laggarnas andel av slaktkroppen. Procent.

Dagnr	Datum	Muskler	Ben	Talg	Hinnor	Summa
137	Sept 14	3.9	3.2	0.0	1.0	8.1
146	23	3.9	3.2	0.0	1.0	8.0
153	30	3.8	3.2	0.0	1.0	8.0
168	Okt 15	3.8	3.2	0.0	1.0	8.0
182	29	3.8	3.3	0.0	1.0	8.1
199	Nov 15	3.7	3.4	0.0	1.0	8.2
229	Dec 15	3.7	3.6	0.1	1.1	8.4
260	Jan 15	3.8	3.8	0.1	1.2	8.9
291	Feb 15	4.0	3.9	0.1	1.2	9.3
303	27	4.2	3.9	0.1	1.2	9.4
317	Mars 13	4.4	3.9	0.1	1.1	9.5
330	26	4.6	3.8	0.1	1.1	9.5
340	April 5	4.7	3.7	0.0	1.0	9.4

Tabell 129. Ålder: 4½ år. n=33. Laggarnas andel av slaktkroppen. Procent.

Dagnr	Datum	Muskler	Ben	Talg	Hinnor	Summa
137	Sept 14	3.2	2.5	0.0	0.8	6.5
146	23	3.3	2.6	0.0	0.9	6.8
153	30	3.4	2.7	0.0	0.9	7.0
168	Okt 15	3.6	2.9	0.0	1.0	7.5
182	29	3.7	3.0	0.0	1.1	7.8
199	Nov 15	3.8	3.2	0.0	1.1	8.1
229	Dec 15	3.8	3.3	0.1	1.1	8.3
260	Jan 15	3.7	3.3	0.1	1.1	8.3
291	Feb 15	3.7	3.3	0.1	1.1	8.2
303	27	3.7	3.3	0.1	1.1	8.2
317	Mars 13	3.8	3.3	0.1	1.1	8.3
330	26	4.0	3.3	0.1	1.1	8.5

Tabell 130. Ålder: ½ år. n=70. Piskans vikt i gram.

Dagnr	Datum	Muskler	Ben	Talg	Hinnor	Totalt	Totalt exkl talg
182	Okt 29	33	67	21	8	129	108
199	Nov 15	35	62	18	8	123	105
222	Dec 8		59 min				
229	15	38	59	14	9	120	106
260	Jan 15	41	63	10	9	123	113
281	Feb 5	41 max					
291	15	41	67	8	9	125	117
303	27	41	68	7	9	125	118
311	Mars		69 max				
317	13	39	68	6	8	121	115
330	26	37	67	5	8	117	112
340	April 5	35	65	4	9	113	109
356	21	31	59	3	9	102	99

Tabell 131. Ålder: 1½ år. n=68. Piskans vikt i gram.

Dagnr	Datum	Muskler	Ben	Talg	Hinnor	Totalt	Totalt exkl talg
137	Sept 14	56	91	42	13	202	160
146	23	55	87	35	12	189	154
153	30	54	84	31	12	181	150
164	Okt 11	53 min					
168	15	54	81	23	11	169	146
177	24		81 min				
182	29	54	81	15	11	161	146
199	Nov 15	57	83	15	11	166	151
208	24				11 min		
216	Dec 2			14 min			
229	15	61	90	15	11	177	162
260	Jan 15	64	96	17	11	188	171
261	16	64 max					
270	25				11 max		
273	28		97 max				
298	Feb 12			19 max			
291	15	61	95	19	11	186	167
303	27	57	92	18	11	178	160
317	Mars 13	50	85	16	10	161	145
330	26	41	75	12	10	138	126
340	April 5	32	65	8	9	114	106

Tabell 132. Ålder: 2½ år. n=24. Fiskans vikt i gram.

Dagnr	Datum	Muskler	Ben	Talg	Hinnor	Totalt	Totalt exkl talg
146	Sept 23	85	121	108	17	331	223
153	30	79	119	91	17	306	215
168	Okt 15	69	116	64	17	266	202
182	29	63	112	47	16	238	191
199	Nov 15	58	109	37	16	220	183
214	30			34 min			
223	Dec 9	56 min					
229	15	56	104	37	14	211	174
260	Jan 15	59	99	47	13	218	171
282	Feb 6				13 min		
288	12			53 max			
291	15	63	93	52	13	221	169
303	27	65	90	50	13	218	168
317	Mars 13	65	86	42	14	207	165
328	24	65 max					
330	26	65	82	28	15	190	162
340	April 5	64	78	12	16	170	158

Tabell 133. Ålder: 3½ år. n=13. Fiskans vikt i gram.

Dagnr	Datum	Muskler	Ben	Talg	Hinnor	Totalt	Totalt exkl talg
137	Sept 14	59	105	135	7	306	171
146	23	98	127	113	12	350	237
153	30	122	141	98	16	377	279
168	Okt 15	160	162	73	21	416	343
182	29	178	171	56	24	429	373
189	Nov 5		172 max				
195	11	183 max					
199	15	182	171	43	26	422	379
208	24				27 max		
229	Dec 15	155	151	36	26	368	332
231	17			36 min			
260	Jan 15	103	118	39	22	282	243
291	Feb 15	55	91	43	18	207	164
292	16			43 max			
303	27	43	85	42	17	187	145
310	Mars 6				17 min		
312	8		84 min				
317	13	37	84	38	17	176	138
318	14	37 min					
330	26	41	90	31	18	180	149
340	April 5	52	100	23	9	184	161

Tabell 134. Ålder: $\geq 4\frac{1}{2}$ år. n=33. Piskans vikt i gram.

Dagnr	Datum	Muskler	Ben	Talg	Hinnor	Totalt	Totalt exkl talg
137	Sept 14	129	152	509	19	809	300
146	23	114	143	350	21	628	278
153	30	105	138	247	22	512	265
168	Okt 15	91	129	79	24	323	244
178	25				24 max		
182	29	85	123	0	24	232	232
191	Nov 7	84 min		0			
199	15	85	118	0	23	226	226
209	25			0 min			
222	Dec 8		116 min				
229	15	95	117	0	20	232	232
260	Jan 15	107	119	46	18	290	244
270	25				17 min		
275	30	109 max					
291	Feb 15	106	122	146	19	393	247
302	26		123 max				
303	27	99	123	163	21	406	243
307	Mars 3			164 max			
317	13	83	122	157	24	386	229
330	26	61	120	118	29	328	210

Tabell 135. Ålder: $\frac{1}{2}$ år. n=70. Piskans relativa vikt 1:a slaktdatum=100.

Dagnr	Datum	Muskler	Ben	Talg	Hinnor	Totalt	Totalt exkl talg
182	Okt 29	33	67	21	8	129	108
199	Nov 15	106.1	92.5	85.7	100.0	95.3	97.2
229	Dec 15	115.2	88.1	66.7	112.5	93.0	98.1
260	Jan 15	124.2	94.0	47.6	112.5	95.3	104.6
291	Feb 15	124.2	100.0	38.1	112.5	96.9	108.3
303	27	124.2	101.5	33.3	112.5	96.9	109.3
317	Mars 13	118.2	101.5	28.6	100.0	93.8	106.5
330	26	112.1	100.0	23.8	100.0	90.7	103.7
340	April 5	106.1	97.0	19.0	112.5	87.6	100.9
356	21	93.9	88.1	14.3	112.5	79.1	91.7

Tabell 136. Ålder: $1\frac{1}{2}$ år. n=68. Piskans relativa vikt 1:a slaktdatum=100

Dagnr	Datum	Muskler	Ben	Talg	Hinnor	Totalt	Totalt exkl talg
137	Sept 14	56	91	42	13	13	160
146	23	98.2	95.6	83.3	92.3	93.6	96.3
153	30	96.4	92.3	73.8	92.3	89.6	93.8
168	Okt 15	96.4	89.0	54.8	84.6	83.7	91.3
182	29	96.4	89.0	35.7	84.6	79.7	91.3
199	Nov 15	101.8	91.2	35.7	84.6	82.2	94.4
229	Dec 15	108.9	98.9	35.7	84.6	87.6	101.3
260	Jan 15	114.3	105.5	40.5	84.6	93.1	106.9
291	Feb 15	108.9	104.4	45.2	84.6	92.1	104.4
303	27	101.8	101.1	42.9	84.6	88.1	100.0
317	Mars 13	89.3	93.4	38.1	76.9	79.7	90.6
330	26	73.2	82.4	28.6	76.9	68.3	78.8
340	April 5	57.1	71.4	19.0	69.2	56.4	66.3

Tabell 137. Ålder: $2\frac{1}{2}$ år. n=24. Piskans relativa vikt 1:a slaktdatum=100.

Dagnr	Datum	Muskler	Ben	Talg	Hinnor	Totalt	Totalt exkl talg
146	Sept 23	85	121	108	17	331	223
153	30	92.9	98.3	84.3	100.0	92.4	96.4
168	Okt 15	81.2	95.9	59.3	100.0	80.4	90.6
182	29	74.1	92.6	43.5	94.1	71.9	85.7
199	Nov 15	68.2	90.1	34.3	94.1	66.5	82.1
229	Dec 15	65.9	86.0	34.3	82.4	63.7	78.0
260	Jan 15	69.4	81.8	43.5	76.5	65.9	76.7
291	Feb 15	74.1	76.9	48.1	76.5	66.8	75.8
303	27	76.5	74.4	46.3	76.5	65.9	75.3
317	Mars 13	76.5	71.1	38.9	82.4	62.5	74.0
330	26	76.5	67.8	25.9	88.2	57.4	72.6
340	April 5	75.3	64.5	11.1	94.1	51.4	70.9

Tabell 138. Ålder: 3½ år. n=13. Piskans relativa vikt 1:a slaktdatum=100.

Dagnr	Datum	Muskler	Ben	Talg	Hinnor	Totalt	Totalt exkl talg
137	Sept 14	59	105	135	7	7	171
146	23	166.1	121.0	83.7	171.4	114.4	138.6
153	30	206.8	134.3	72.6	228.6	123.2	163.2
168	Okt 15	271.2	154.3	54.1	300.0	135.9	200.6
182	29	301.7	162.9	41.5	342.9	140.2	218.1
199	Nov 15	308.5	162.9	31.9	371.4	137.9	221.6
229	Dec 15	262.7	143.8	26.7	371.4	120.3	194.2
260	Jan 15	174.6	112.4	28.9	314.3	92.2	142.1
291	Feb 15	93.2	86.7	31.9	257.1	67.6	95.9
303	27	72.9	81.0	31.1	242.9	61.1	84.8
317	Mars 13	62.7	80.0	28.1	242.9	57.5	80.7
330	26	69.5	85.7	23.0	257.1	58.8	87.1
340	April 5	88.1	95.2	17.0	128.6	60.1	94.2

Tabell 139. Ålder: >4½ år. n=33. Piskans relativa vikt 1:a slaktdatum=100.

Dagnr	Datum	Muskler	Ben	Talg	Hinnor	Totalt	Totalt exkl talg
137	Sept 14	129	152	509	19	809	300
146	23	88.4	94.1	68.8	110.5	77.6	92.7
153	30	81.4	90.8	48.5	115.8	63.3	88.3
168	Okt 15	70.5	84.9	15.5	126.3	39.9	81.3
182	29	65.9	80.9	0.0	126.3	28.7	77.3
199	Nov 15	65.9	77.6	0.0	121.1	27.9	75.3
229	Dec 15	73.6	77.0	0.0	105.3	28.7	77.3
260	Jan 15	82.9	78.3	9.0	94.7	35.8	81.3
291	Feb 15	82.2	80.3	28.7	100.0	48.6	82.3
303	27	76.7	80.9	32.0	110.5	50.2	81.0
317	Mars 13	64.3	80.3	30.8	126.3	47.7	76.3
330	26	47.3	78.9	23.2	152.6	40.5	70.0

Tabell 140. Ålder: $\frac{1}{2}$ år. n=70. Fiskans andel av slaktkroppen. Procent.

Dagnr	Datum	Muskler	Ben	Talg	Hinnor	Summa
182	Okt 29	0.1	0.3	0.1	0.0	0.6
199	Nov 15	0.2	0.3	0.1	0.0	0.6
229	Dec 15	0.2	0.3	0.1	0.0	0.6
260	Jan 15	0.2	0.3	0.0	0.0	0.6
291	Feb 15	0.2	0.3	0.0	0.0	0.6
303	27	0.2	0.3	0.0	0.0	0.6
317	Mars 13	0.2	0.4	0.0	0.0	0.6
330	26	0.2	0.3	0.0	0.0	0.6
340	April 5	0.2	0.3	0.0	0.0	0.6
356	21	0.2	0.3	0.0	0.0	0.5

Tabell 141. Ålder: $1\frac{1}{2}$ år. n=68. Fiskans andel av slaktkroppen. Procent.

Dagnr	Datum	Muskler	Ben	Talg	Hinnor	Summa
137	Sept 14	0.2	0.3	0.1	0.0	0.6
146	23	0.2	0.3	0.1	0.0	0.6
153	30	0.2	0.3	0.1	0.0	0.5
168	Okt 15	0.2	0.2	0.1	0.0	0.5
182	29	0.2	0.3	0.0	0.0	0.5
199	Nov 15	0.2	0.3	0.0	0.0	0.5
229	Dec 15	0.2	0.3	0.0	0.0	0.6
260	Jan 15	0.2	0.3	0.1	0.0	0.6
291	Feb 15	0.2	0.3	0.1	0.0	0.6
303	27	0.2	0.3	0.1	0.0	0.6
317	Mars 13	0.2	0.3	0.1	0.0	0.5
330	26	0.1	0.2	0.0	0.0	0.4
340	April 5	0.1	0.2	0.0	0.0	0.4

Tabell 142. Ålder: $2\frac{1}{2}$ år. n=24. Fiskans andel av slaktkroppen. Procent.

Dagnr	Datum	Muskler	Ben	Talg	Hinnor	Summa
146	Sept 23	0.2	0.2	0.2	0.0	0.7
153	30	0.2	0.3	0.2	0.0	0.6
168	Okt 15	0.2	0.3	0.1	0.0	0.6
182	29	0.2	0.3	0.1	0.0	0.6
199	Nov 15	0.1	0.3	0.1	0.0	0.6
229	Dec 15	0.2	0.3	0.1	0.0	0.6
260	Jan 15	0.2	0.3	0.1	0.0	0.6
291	Feb 15	0.2	0.3	0.1	0.0	0.6
303	27	0.2	0.2	0.1	0.0	0.6
317	Mars 13	0.2	0.2	0.1	0.0	0.6
330	26	0.2	0.2	0.1	0.0	0.5
340	April 5	0.2	0.2	0.0	0.0	0.5

Tabell 143. Ålder: 3½ år. n=13. Piskans andel av slaktkroppen. Procent.

Dagnr	Datum	Muskler	Ben	Talg	Hinnor	Summa
137	Sept 14	0.1	0.2	0.3	0.0	0.6
146	23	0.2	0.2	0.2	0.0	0.7
153	30	0.2	0.3	0.2	0.0	0.7
168	Okt 15	0.3	0.3	0.1	0.0	0.8
182	29	0.4	0.3	0.1	0.0	0.9
199	Nov 15	0.4	0.4	0.1	0.1	0.9
229	Dec 15	0.4	0.3	0.1	0.1	0.8
260	Jan 15	0.3	0.3	0.1	0.1	0.7
291	Feb 15	0.1	0.2	0.1	0.0	0.5
303	27	0.1	0.2	0.1	0.0	0.5
317	Mars 13	0.1	0.2	0.1	0.0	0.4
330	26	0.1	0.2	0.1	0.0	0.4
340	April 5	0.1	0.2	0.1	0.0	0.4

Tabell 144. Ålder: $\geq 4\frac{1}{2}$ år. n=33. Piskans andel av slaktkroppen. Procent.

Dagnr	Datum	Muskler	Ben	Talg	Hinnor	Summa
137	Sept 14	0.2	0.2	0.7	0.0	1.1
146	23	0.2	0.2	0.5	0.0	0.9
153	30	0.2	0.2	0.4	0.0	0.8
168	Okt 15	0.2	0.2	0.1	0.0	0.5
182	29	0.2	0.2	0.0	0.0	0.4
199	Nov 15	0.2	0.2	0.0	0.0	0.4
229	Dec 15	0.2	0.2	0.0	0.0	0.5
260	Jan 15	0.2	0.2	0.1	0.0	0.6
291	Feb 15	0.2	0.2	0.3	0.0	0.8
303	27	0.2	0.2	0.3	0.0	0.8
317	Mars 13	0.2	0.2	0.3	0.0	0.8
330	26	0.1	0.2	0.2	0.1	0.7

Slakt-

Datum 18.11.1983

Fältkort för renförsök

Plannr: 74

Försöksnr:

Sol-nr: 630 Kön: ♀ By V. Kikkejauru Slaktplats: Högliden
 Slaktvikt: 32 Hårstämning: Sigvard Nilsson 40
 Inköpt av: Kjell Lindgren
 Nedskärningsalat 21.11.1983 Ålder 1½

Objekt	Plan-nr	Sol-nr	By, grupp	slaktdatum	Vän. ♂=1, ♀=2, ♀=3	Ålder, år x 10 ⁻¹
Position	1-2	3-6	7-9	10-15	16	17-19
Koder	74	630	40	83118	3	15

De- zalj	Detailj- sikt, gram	Nedskurna detaljer, kg x 10 ⁻³						
		Muskel		S:a	Ben	Talg	Hinnor	S:a
		I	II					
Halv	3424	1270	864	2134	930	223	117	3404
Högrev	1662	1000	205	1205	381	48	25	1659
Sida	5124	—	3366	3366	856	654	228	5104
Rygg	3689	1494	489	1983	1093	389	208	3673
Bog	5038	1958	1742	3700	776	332	220	5028
stek	10514	6030	2116	8146	1012	854	474	10486
Fram- låg	1024	—	438	438	468	3	105	1014
Bak- låg	1602	—	685	685	739	5	166	1595
Pishe	228	—	50	50	79	82	15	226
S:a	32.305	11.752	9955	21.707	6394	2590	1558	32.189
Vänster	Sida	—	1683	1683	428	327	114	2552
	Bog	979	871	1850	388	166	110	2514
	stek	3015	1058	4073	506	427	237	5243
	Sida	Bog	stek	pH				
Vänster	2562	2519	5257	Halv	6,35	Rygg	5,90	
Högrev	2550	2539	5276	Bog		Sida	6,35	
S:a	5112	5058	10.533	stek	6,05			
Lever, gram	Runistorpnät, gram	Halvsnf, cm	Halvsnuskel, gram					
968	176	—	—					

Halven = atlas - 1:a bröstkotan = 8 kotor. Högrevet = 2:a bröstkotan - 6:te = 5 kotor.

V. Vakka 264 g

V. Slak 250 g

