

INSTITUTIONEN FÖR LANTBRUKETS HYDROTEKNIK
LANTBRUKSHÖGSKOLAN, UPPSALA

Nederbördens storlek och fördelning

En detaljstudie av nederbördsdata från 16 nederbördsstationer

August Håkansson
Waldemar Johansson
Trygve Fahlstedt

UPPSALA 1968

STENCILTRYCK NR
33

Institutionen för lantbrukets hydroteknik
Lantbrukshögskolan, Uppsala

NEDERBÖRDENS STORLEK OCH FÖRDELNING
En detaljstudie av nederbördsdata från 16 nederbördsstationer

August Håkansson
Waldemar Johansson
Trygve Fahlstedt

Uppsala 1968

INNEHÅLLSFÖRTECKNING

Förord				2
Inledning				4
Anvisningar till tabellerna				6
Tabellmaterial, enskilda stationer				15
Uppsala	15	Vänernborg	95	
Linköping	25	Skara	105	
Kalmar	35	Karlstad	115	
Visby	45	Örebro	125	
Kristianstad	55	Härnösand	135	
Lund	65	Östersund	145	
Halmstad	75	Umeå	155	
Borås	85	Haparanda	165	
Tabellmaterial, samtliga stationer				
Årsnederbördens storlek				175
Litteraturförteckning				176

TABELLFÖRTECKNING

Enskilda stationer

Nederbördens storlek under 1/2, 1, 2, 3, 4, 5 och 6-månadersperioder	1-7
Nederbördsfria dagar per månad	8
Perioder med konsekutiva nederbördsfria dagar	9
Perioder med konsekutiva nederbördsdagar	10
Korta perioder med hög nederbörd	11-13
Torr- och våtperioder	14-21

Samtliga stationer

Årsnederbördens storlek	22
-------------------------	----

FÖRORD

Vi vill med detta tabellverk underlätta möjligheterna att erhålla detaljinformation om nederbördsförhållandena inom framförallt jordbruksbygderna i vårt land. Även om bearbetningen utförts för att i första hand belysa nederbörds-klimatet ur odlingssynpunkt, är det vår förhoppning, att tabellmaterialet skall ge värdefull information även i andra sammanhang.

Arbetet har möjliggjorts genom utnyttjande av modern ADB-teknik. Varje dags nederbörd har stansats och överförs till magnetband. Primäruppgifterna kan därför lätt utnyttjas för bearbetning av nya frågeställningar och nya stationer kan efter stansning av nederbördsvärdena lätt bearbetas med befintliga program.

Utöver det här redovisade tabellmaterialet har vi vid bearbetningen också upprättat ett register över vissa grunddata till tabellerna. Detta register, som finns tillgängligt vid Institutionen för lantbrukets hydroteknik, beskriver nederbördsförhållandena under enskilda år och informerar om tidpunkter när extrempioder av olika karaktär inträffat.

Arbetet har genomförts som ett lagarbete med gemensam diskussion av uppkommande problem. August Håkansson har utfört det huvudsakliga arbetet med undersökningens uppläggning och utformning samt med materialets redovisning och skriftliga kommentering. Waldemar Johansson har medverkat i detta arbete, utfört insamlingen av primärmaterialet och kontrollen därav samt ansvarat för stansningen. Trygve Fahlstedt har utfört ADB-arbetet, såsom all programmering för primärmaterialets bearbetning och för utskriften av resultaten liksom allt kontrollarbete i anslutning därtill.

I inledningsskedet diskuterades den allmänna uppläggningsen med professorerna Gunnar Hallgren och Sigvard Andersson samt databehandlingen med laborator Odd Gulbrandsen, alla vid Lantbrukshögskolan. Byråchefen Ernst Hovmöller vid Sveriges meteorologiska och hydrologiska institut konsulterades beträffande uppläggningsen och särskilt valet av nederbördsstationer. Byråingenjör Dag Åstrand medverkade i inledningsskedet med viss programmering. Agr. lic. Gösta Berglund och agr. lic. John Sandsborg har lämnat värdefulla synpunkter under arbetets gång. Vi framför till dem samtliga ett varmt tack.

Bidrag till undersökningen har lämnats av Kungl. Skogs- och Lantbruksakademien.

Uppsala i februari 1968

August Håkansson Waldemar Johansson Trygve Fahlstedt

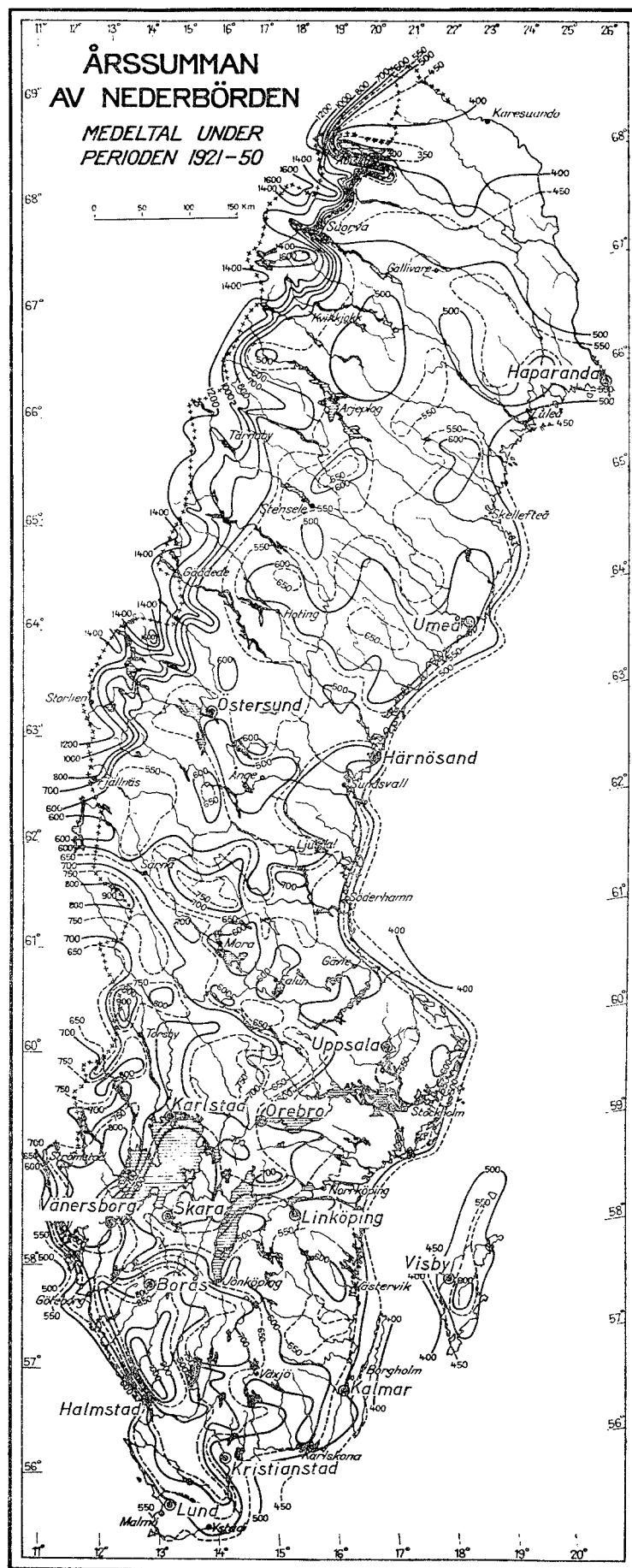


Fig. 1. Årsmedelnederbördens storlek. De i undersökningen ingående stationerna har införts med större text.

Efter Bergsten, F. 1954. Nederbörden i Sverige. Medelvärden 1921-1950. Meddn. Sver. met. hydro. Inst. Ser. C. nr 5.

INLEDNING

Undersökningens syftemål

I många sammanhang föreligger behov av nederbördsstatistik. Inte minst framträdande är detta inom jordbruket. Antalet undersökningar för att i olika avseenden belysa nederbörds klimatet är dock relativt få. Bland jordbruksbetonade bearbetningar kan nämnas en av Jordbrukstekniska institutet (1955) utförd studie av torkningsbetingelserna under sommaren. Vidare har Wallén (1958) belyst sannolikheten för långvariga torr- och regnperioder mot bakgrund av den från skördesynpunkt svåra hösten 1957.

Med hänsyn till bristen på nederbördsanalyser i vårt land har vi valt att låta denna undersökning belysa nederbördsförhållandena relativt allmänt. Bearbetningen är dock så utformad, att resultaten kan ge god ledning vid olika överväganden i odlingssammanhang. Det är vår avsikt att senare komplettera med en mera specifik undersökning, där också avdunstningen från mark och bestånd beaktas liksom olika jordars vattenmagasinerade förmåga. Man får då en mera ingående värdering av nederbörds klimatet som underlag för ställningstaganden till bl. a. avvattnings- och bevattningsåtgärder.

Nederbördsstationer

Grundmaterialet till undersökningen omfattar uppgifter om dagsnederbördens storlek under tidsperioden 1885-1964 vid 16 stationer ingående i Sveriges meteorologiska och hydrologiska instituts (SMHI) stationsnät. Primäruppgifterna har hämtats ur SMHI:s publikationer, vilka närmare redovisas i litteraturförteckningen. En del av grunduppgifterna har erhållits direkt från SMHI.

Stationerna har valts med tanke på att de skall belysa nederbördsförhållandena inom landets jordbruksområden och att de samtidigt skall fånga in områden med stora skillnader i nederbörds klimat. Sålunda ingår Borås med en årsmedelnederbörd av ca 900 mm och Kalmar med ungefär halva denna nederbördsmängd.

De valda stationerna framgår av nedanstående förteckning, vilken även upptar uppgifter om årsmedelnederbördens storlek. Vidare hänvisas till nederbörds kartan i fig. 1.

Station	Årsmedelnederbörd		Station	Årsmedelnederbörd	
	mm 1885- 1964	1931- ¹⁾ 1960		mm 1885- 1964	1931- ¹⁾ 1960
Uppsala	545	554	Vänernborg	730	749
Linköping	516	528	Skara	593	614
Kalmar	450	470	Karlstad	622	594
Visby	517	529	Örebro	619	641
Kristianstad	549	578	Härnösand	661	697
Lund	611	586	Östersund	512	532
Halmstad	719	735	Umeå	574	601
Borås	902	898	Haparanda	539	552

1) Ur Månadsöversikt över väderlek och vattentillgång. Sveriges meteorologiska och hydrologiska institut. Årsbok 43, 1961.

Observationstidens längd

Som underlag för bearbetningarna har valts en 80-årig observationstid (1885-1964). Med hänsyn till att nederbörds klimatet inte är helt konstant, är det mycket som talar för en kortare och i tiden mera närliggande period som underlag för undersökningen. I meteorologiska sammanhang arbetar man ofta med 30-åriga sammanställningsperioder. Den senaste perioden omfattar åren 1931-60. Årsmedelnederbörden under denna period var för flertalet stationer något högre än under undersökningsperioden (1885-1964), vilket ovanstående tabell visar. Vissa orsaker härtill diskuteras närmare i nästföljande avsnitt.

Att vi dock valt en 80-årsperiod som underlag för undersökningen, beror på att vi föredragit att utöka datamängden framför att införa något statistiskt utjämningsförfarande (Shaw et al. 1960, Burchinal & Dickerson 1961). Man har nu möjlighet att i tabellerna direkt avläsa faktiska observationsvärden, vilket kan vara av intresse i många sammanhang. Den långa observationstiden ger samtidigt god information om frekvensen av de studerade nederbörds-klimatiska faktorerna även utan en statistisk utjämning.

Primäruppgifternas tillförlitlighet

Det bereder svårigheter att exakt mäta nederbördens storlek. Särskilt gäller detta snönederbörden, som ofta underskattas. Nederbördsmätarens höjd över markytan och uppställningsplatsens belägenhet i förhållande till träd och byggnader m. m. påverkar mätvärdena. I dessa avseenden har förhållandena varierat något särskilt under de första decennierna av undersökningsperioden (Hamburg 1911).

Stationernas regnmätare har försetts med skärm vid olika tidpunkter. Enligt Bergsten (1954) kan man räkna med att skärmen i genomsnitt ökar regnmängden i mätaren med minst 5-8 procent. Av denna anledning är de första årtiondenas nederbörd i genomsnitt något underskattad.

Mätserierna har i tre fall inte varit helt kompletta. Komplettering har då gjorts med värden från närliggande stationer. I några fall har mätplatsen flyttats. Störningar av angivet slag har förekommit vid Kalmar, Halmstad, Vänersborg, Skara, Karlstad, Örebro och Östersund. De torde dock icke vara av nämnvärd betydelse i detta sammanhang.

Klassindelningen

I tabellerna redovisas ofta frekvenser av perioder med viss nederbörd. Nederbörden har därvid klassindelats. Som klassgränser anges hela tal i mm. Observerade värden, som ligger exakt på klassgränsen, har därvid hänförs till den högre klassen.

Dagsnederbörden har vid stansningen angivits i tiondels mm.

ANVISNINGAR TILL TABELLERNAS

Tabellmaterialet har utformats med tanke på en så allsidig användning som möjligt. De frågeställningar rörande nederbörden man vill ha belysta kan nämligen variera i hög grad. I vissa fall kan det vara fördelaktigt eller nödvändigt att göra ytterligare en viss bearbetning av tabellvärdena. Vi har eftersträvat att lämna materialet så öppet som möjligt för sådana fortsatta bearbetningar för att därmed öka flexibiliteten i användningen.

En lämplig bearbetning är i många sammanhang beräkning och uppritning av diagram, såsom stapeldiagram eller summationsdiagram (fig. 2-5). Ett summationsdiagram erhålles lätt genom en successiv vertikal summering av tabellvärdena. Närmare anvisningar om hur detta lämpligen utföres i olika fall lämnas under exempel 1.

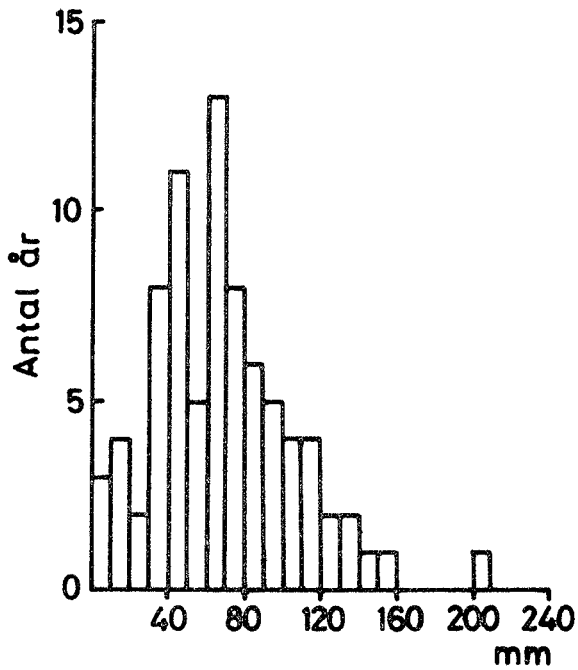


Fig. 2. Frekvensdiagram över juli-nederbördens storlek i Uppsala (tabell 2 sid. 16).

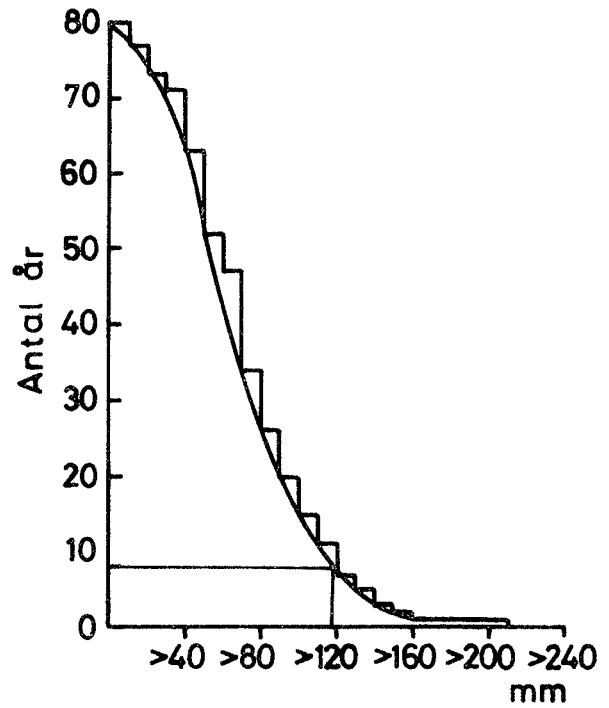


Fig. 3. Summationsdiagram över juli-nederbördens storlek i Uppsala (tabell 2 sid. 16). Förklaring: > mer än.

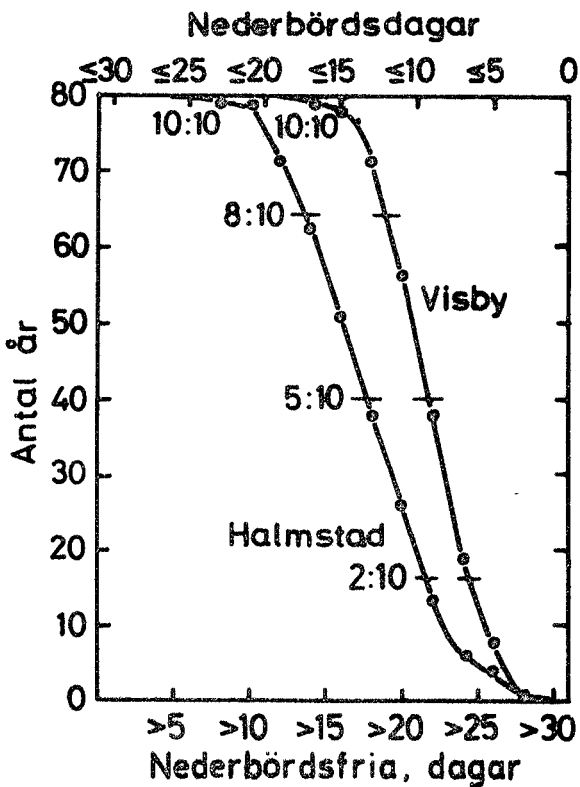


Fig. 4. Summationsdiagram över nederbördsfria dagar (och nederbördsdagar) under juli månad i Halmstad och Visby (tabell 8, sid. 69 och 49). Förklaring: > mer än, ≤ högst

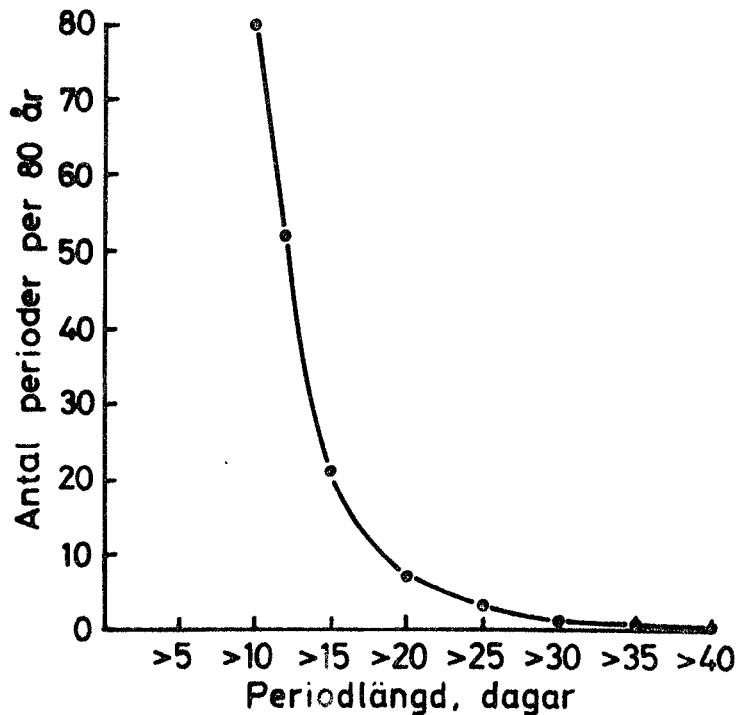


Fig. 5. Summationsdiagram över perioder med konsekutiva nederbördsfria dagar med början under juni - juli i Visby (tabell 9, sid. 49).

Att direkt delge materialet i diagramform har vi ansett vara en alltför stel och slutgiltig redovisningsform. En diagramframställning hade därjämte blivit alltför utrymmeskrävande.

I det följande kommenteras tabellerna och exemplifieras användningen av dem.

Tabell 1-7. Nederbördens storlek under 1/2, 1, 2, 3, 4, 5 och 6-månadersperioder

Perioderna har i dessa tabeller bestämd längd och bestämd tidpunkt för start. I tabell 1 och 2 går perioderna ej in i varandra. De är sålunda oberoende och kan därför summeras både i vertikal och horisontell led. I tabellerna 3-7 går däremot perioderna in i varandra. Man kan där endast göra summering i vertikal led. I överensstämmelse därmed kan man av tabell 2 på sid. 16 utläsa, att man i Uppsala erhållit en månadsnederbörd större än 150 mm 4 gånger under den studerade 80-årsperioden. I tabellerna 3-7 kan en dylik summering mellan månader av angivet skäl ej göras (se i stället tabellerna 14-21).

Exempel 1. Den potentiella evapotranspirationen, som är ett mått på avdunstningen från en med vatten välförsörjd växande gröda, utgör under juli månad i Uppsala enligt Wallén (1966) 118 mm. Hur ofta erhåller man en julinederbörd, som överstiger den potentiella evapotranspirationen?

Svar: Tabell 2, sid. 16 anger nederbördsvärdena för juli månad i Uppsala. Med ledning av denna tabell har frekvensdiagrammet i fig. 2 och summationsdiagrammet i fig. 3 tecknats. Man kan på det senare avläsa, att mer än 118 mm erhållits 8 gånger under den undersökta 80-årsperioden eller i genomsnitt en gång vart 10:de år.

Anm. Underlaget till summationsdiagrammet i fig. 3 har erhållits genom en successiv summering av tabellvärdena nedifrån och uppåt i tabell 2, alltså från den högsta nederbördsklassen och mot lägre. Detta är lämpligt, om man vill ha information om de höga nederbördsvärdenas frekvens. Är man istället intresserad av den torra sidan, t. ex. hur ofta det regnar högst 118 mm, är det lämpligare att göra summeringen uppifrån i tabell 2, alltså från den lägsta mot högre nederbördsklasser. Kurvan i fig. 3 skulle då komma att löpa från låga nederbördsvärden och snett uppåt mot höger. Man skulle lätt kunna avläsa, att julinederbörden utgjort högst 118 mm 72 år under undersökningsperioden. På den horisontella axeln bortfal-

ler då behovet av tecknet $>$ (mer än) framför sif-
fervärdena. Matematiskt uttryckt innebär detta, att
frekvensdiagrammet i fig. 2 integreras i första fal-
let från höger mot vänster och i det senare fallet från
vänster mot höger.

Exempel 2. Hur ofta har man i trakten av Uppsala på
odränerad jord anledning att befara dålig markbärig-
het på grund av hög vattenmättnad vid skörd av strå-
säd, om markbärighetsproblem antages uppkomma
efter regnväder, när mer än 300 mm nederbörd fal-
lit under perioden 1 maj - 31 augusti?

Svar: Tabell 5, sid. 17 ger vid handen, att mer än 300
mm nederbörd erhållits 12 gånger under den undersökta
80-årsperioden. Det skulle sålunda under de gjorda an-
tagandena föreligga risk för dålig markbärighet genom-
snittligt ca en gång vart 6-7 år.

Tabell 8. Nederbördsfria dagar per månad

Tabellen anger frekvensen av år med olika antal neder-
bördsfria dagar per månad. En nederbördsfri dag har i
undersökningen definierats såsom en dag med mindre än
0.5 mm nederbörd. Tabellen kan, som lätt inses, också
omvänt användas för utläsning av frekvensen av år med
olika antal nederbördsdagar per månad. Från ifrågavarande
månads dagantal subtraheras därvid de nederbördsfria
dagarna.

Exempel 3. Våren 1967 var i Uppsala ganska våt. Under
maj månad föll sammanlagt 79 mm regn fördelat på 17
dagar med minst 0.5 mm per dygn. Hur ofta erhålles en
majnederbörd av denna storlek eller större? Vad antalet
nederbördsdagar osedvanligt stort?

Svar: Av tabell 2, sid. 16 framgår, att 80 mm eller där-
över erhållits 3 gånger under den undersökta 80-årsperio-
den. Tabell 8 på sid. 19 anger vidare, att 17 nederbörds-
dagar eller mera erhållits 2 gånger under samma tidspe-
riod. Månaden kan således med rätta betecknas som våt
såväl med hänsyn till nederbördsmängden som till antalet
nederbördsdagar.

Exempel 4. Hur stor är skillnaden mellan Halmstad och
Visby ifråga om antalet nederbördsfria dagar i juli månad?

Svar: Med ledning av tabell 8 kan man rita summationsdia-
gram över antalet nederbördsfria dagar för de båda aktuel-
la platserna (fig. 4). Med hjälp av detta diagram kan man
sedan exempelvis göra följande jämförelser mellan Halm-
stad och Visby.

	Antalet nederbördsfria dagar i juli månad			
	10:10	8:10	5:10	2:10
Halmstad	6	13	>18	>21
Visby	12	19	22	>24

Anm. 10:10 = 10 år av 10 (dvs varje år), 8:10 = 8 år av 10 etc.

Tabell 9. Perioder med konsekutiva nederbördsfria dagar

Perioderna utgöres av på varandra följande dagar med mindre än 0,5 mm nederbörd. Det är alltså fråga om praktiskt taget nederbördsfria perioder. Perioderna har sökts fritt och sedan klassats med hänsyn till längden och tidpunkten för start. En period kan alltså ha startat vid vilken tidpunkt som helst under den månad vartill den hänföres. Beroende på längden kan den sträcka sig in i påföljande månad eller månader. Perioderna går ej in i varandra. Man kan därför summera både vertikalt och horisontellt i tabellen. Den som är intresserad av torrperioder med större tolerans ifråga om tillåten nederbörd hänvisas till tabellerna 14-21.

Exempel 5. Hur ofta förekommer under månaderna juni och juli i Visby perioder med mer än

- a) 10 konsekutiva nederbördsfria dagar
- b) 15 " " "
- c) 20 " " "
- d) 25 " " "

Svar: Fig. 5 visar, att perioder med angivet antal nederbördsfria dagar börjat i juni eller juli genomsnittligt

- a) en gång varje år
- b) " " vart 4:de år
- c) en gång vart 11:te år
- d) " " " 26:te år

Tabell 10. Perioder med konsekutiva nederbördsdagar

Perioderna utgöres av på varandra följande dagar med 0.5 mm nederbörd eller mera. Vid sökningen av perioderna har följande toleranser beträffande tillåten förekomst av nederbördsfria dagar inlagts.

Periodlängd dagar	Tolerans ifråga om nederbördsfria dagar
5-6	0 nederbördsfria
7-10	högst 1 nederbördsfri
11-15	" 2 nederbördsfria, ej i följd
16-20	" 3 " , högst 2 i följd
21-25	" 4 " " 2 " "
26-30	" 5 " " 2 " "
31-35	" 6 " " 2 " "
36-40	" 7 " " 2 " "
etc.	

Perioderna har sökts fritt och klassats med hänsyn till längden och tidpunkten för start. En period kan alltså ha startat vilken dag som helst under den månad vartill den hänföres. Vid sökningen har den längsta perioden uttagits först. Därefter har sökandet gått mot successivt kortare perioder. Perioderna går ej in i varandra. Tabellvärdena kan därför summeras såväl vertikalt som horisontellt.

Exempel 6. Med hänsyn till risken för mältningsskador på grödan frågar man sig hur ofta det på olika orter inträffar, att man får perioder med mer än 10 konsekutiva nederbördsdagar under månaderna augusti och september.

Svar: Uppgift därom kan hämtas direkt i tabell 10 genom summering av ifrågavarande perioder för de aktuella månaderna. Resultaten redovisas i nedanstående tabell.

Station	Fre- kvens	Station	Fre- kvens	Station	Fre- kvens
Uppsala	1:3	Lund	1:2	Karlstad	1:3
Linköping	1:4	Halmstad	1:1	Örebro	1:3
Kalmar	1:7	Borås	1:1	Härnösand	1:5
Visby	1:6	Vänersborg	1:2	Östersund	1:3
Kristianstad	1:3	Skara	1:2	Umeå	1:6
				Haparanda	1:6

Anm. 1:3 anger att en period med mer än 10 konsekutiva nederbördsdagar börjat under augusti - september genomsnittligt en gång vart 3:dje år under den undersökta 80-årsperioden.

Tabell 11-13. Korta perioder med hög dagsnederbörd

Perioderna har på förhand bestämd längd 1, 2 och 3 dagar (dag = dygn). De har sökts fritt och sedan klassats med hänsyn till nederbördsmängd och tidpunkt för start. En period kan alltså ha startat vilken dag som helst under den månad vartill den hänföres. Något krav ifråga om nederbördens fördelning inom perioden har ej uppställts. Perioder redovisade i samma tabell går ej in i varandra. Tabellvärdena kan därför summeras vertikalt och horisontellt inom samma tabell. Perioder i olika tabeller kan däremot helt eller delvis omfatta samma tidsintervall.

Exempel 7. Hur stor är den största dygnsnederbörd som faller en gång vart 10:de år i

a) Härnösand, b) Haparanda?

Svar: Tabell 11 anger, att det genomsnittligt en gång vart 10:de år under den undersökta 80-årsperioden fallit minst 65 mm i Härnösand och minst 40 mm i Haparanda. Uppgifterna är hämtade ur sumnakolumnen i tabell 11.

Tabell 14-21. Torr- och våtperioder

Perioderna har på förhand bestämd längd 10, 15, 30, 60, 90, 120 och 180 dagar. De har sökts fritt och klassats med hänsyn till nederbördsmängd och tidpunkt för start. En period kan alltså ha startat vilken dag som helst under den månad vartill den hänföres. Beroende på periodens längd kan den sträcka sig in i påföljande månad eller månader.

Varje tabell upptar två deltabeller, en för torrperioder och en för våtperioder. Sökningen av perioder till varje enskild deltabell har utförts separat. Vid sökning av t.ex. torrperioder har därvid först den torraste perioden av angiven längd uppsökts och tidsintervallet blockerats för vidare sökning. Därefter har sökningen fortsatt mot successivt mindre extrema torrperioder och motsvarande tidsintervaller blockerats. Perioderna i en deltabell går sålunda ej in i varandra. De kan därför summeras vertikalt och horisontellt inom deltabellen. Vid sökning till nästa deltabell (för våtperioder) har alla tidigare blockeringar släppts och sökningsproceduren börjat på nytt över hela fältet. Perioder i olika deltabeller kan

därför helt eller delvis omfatta samma tidsintervall. Summering av perioder mellan deltabeller är därför ej möjlig. Något krav beträffande nederbördens fördelning inom perioden har ej uppställts.

Av ovanstående framgår, att tabellerna 14-21 redovisar extremerna ifråga om hög och låg nederbörd bättre än tabellerna 1-7, där perioderna har en på förhand bestämd tidpunkt för start. Oliigheterna i sättet att söka gör också, att man ej kan förvänta överensstämmelse ifråga om antalet redovisade perioder av viss längd och karaktär mellan tabellerna 1-7 och 14-21. Tabellerna 14-21 redovisar helt naturligt ett färre antal perioder, eftersom där perioder redovisade i samma tabell ej tillåtits ingå i varandra.

Exempel 8. Under tiden den 22/9-21/10 1967 föll sammanlagt 197 mm regn i Skara. Hur ofta har det tidigare inträffat att man fått en så stor nederbörd under en 30-dagarsperiod?

Svar: Av tabell 16 för Skara framgår, att detta inträffat två gånger under den undersökta 80-årsperioden. I båda fallen började perioderna i juli månad. I det ena fallet utgjorde nederbördsmängden 220-240 mm och i det andra fallet 240-260 mm.

Exempel 9. Hur stor är den största nederbördsmängd, som faller genomsnittligt en gång vart 10:de år under en 90-dagarsperiod i Skara? Vid vilken tid på året inträffar dessa extrema våtperioder?

Svar: Av tabell 18 framgår, att denna nederbördsmängd för den undersökta 80-årsperioden uppgår till mellan 340 och 380 mm. De våtaste 90-dagarsperioderna har börjat i maj, juni eller juli.

Exempel 10. Antag, att tillväxten och utvecklingen hos potatis på lätta jordar avsevärt hämmas om det inträffar en 15-dagarsperiod med mindre än 5 mm nederbörd under juni - augusti och att betydande skördenedsättning blir följden av en 30 dagars torrperiod med mindre än 10 mm regn. Hur ofta har man anledning att befara sådana förhållanden i Kristianstad?

Svar: Av tabellerna 15 och 16 för Kristianstad framgår, att det i genomsnitt något mer än en gång per år inträffat 15-dagarsperioder, som börjat under juni-augusti och som haft mindre än 5 mm nederbörd. Vidare finner man att 30-dagarsperioder med mindre än 10 mm återkommit genomsnittligt något mer än en gång vart 5:te år.

Exempel 11. Höggradig vattenmättnad i marken under vegetationsperioden innebär för växten tillbakasatt funktion hos rotsystemet och minskad tillväxt. Spannmålsgrödor är särskilt känsliga vid tiden för groningen, blomning och kärnsättning. Men även senare under vegetationsperioden kan ett avbrott i kärnans matning ge en icke obetydlig skördenedsättning. En tvåmånadersperiod med riklig nederbörd medför därför på svagt dränerad jord ofta betydande skördenedsättning.

Mot denna bakgrund frågas, hur ofta det inträffar 60-dagarsperioder med början under maj - juli, som får mer än 240 mm nederbörd?

Svar: Av tabell 17 framgår, att detta under 80-årsperioden inträffat

- | | |
|----------------------|----------------------|
| a) 2 gånger i Kalmar | d) 16 gånger i Skara |
| b) 7 " " Linköping | e) 21 " " Vänersborg |
| c) 12 " " Örebro | |

NEDERBÖRDENS STORLEK UNDER 1/2-MÅNADSPERIODER

UPPSALA
TABELL 1

NEDERB. MM	ANTAL PERIODER UNDER 80 ÅR MED ÅNGIVEN NEDERBÖRD											
	JAN		FEB		MAR		APR		MAJ		JUN	
	1	2	1	2	1	2	1	2	1	2	1	2
0- 5	9	9	12	25	21	18	21	13	20	11	6	3
5- 10	7	18	15	12	18	16	15	15	15	7	4	8
10- 15	20	16	17	18	17	11	15	9	10	15	18	8
15- 20	9	13	14	10	5	12	10	11	9	9	18	8
20- 25	14	5	16	8	4	9	4	10	5	10	8	10
25- 30	7	7	1	2	7	6	3	5	5	9	7	9
30- 35	5	8	1	2	5	5	5	6	5	9	6	6
35- 40	5	2	0	1	1	3	5	7	4	1	8	6
40- 45	3	1	3	1	2	0	2	2	5	1	2	10
45- 50	1	0	0	0	0	0	0	1	1	2	1	4
50- 60	0	1	1	1	0	0	0	1	1	4	1	5
60- 70	0	0	0	0	0	0	0	0	0	1	0	2
70- 80	0	0	0	0	0	0	0	0	0	0	1	1
80- 90	0	0	0	0	0	0	0	0	0	0	0	0
90-100	0	0	0	0	0	0	0	0	0	0	0	0
100-110	0	0	0	0	0	0	0	0	0	0	0	0
110-120	0	0	0	0	0	0	0	0	0	0	0	0
120-130	0	0	0	0	0	0	0	0	0	1	0	0
	PERIODMEDELNEDERRÖRD, MM											
	19	16	15	12	13	14	14	18	16	22	22	28
	JUL		AUG		SEP		OKT		NOV		DEC	
	1	2	1	2	1	2	1	2	1	2	1	2
0- 5	7	2	3	2	3	5	10	8	4	6	3	6
5- 10	9	7	3	6	12	12	8	11	8	16	15	14
10- 15	12	6	9	5	8	8	9	9	16	15	10	11
15- 20	4	6	10	8	9	16	11	6	13	6	11	12
20- 25	8	8	5	3	13	6	11	5	8	9	11	9
25- 30	3	9	6	9	5	9	8	10	7	11	9	7
30- 35	5	8	5	8	7	7	4	8	6	6	5	9
35- 40	2	4	10	6	9	4	1	3	6	5	6	3
40- 45	6	3	7	3	1	1	5	5	6	3	3	4
45- 50	4	6	7	4	3	3	3	5	2	2	1	4
50- 60	11	9	4	8	6	5	6	5	2	1	4	0
60- 70	2	5	5	10	2	2	2	3	2	0	2	1
70- 80	3	1	3	2	0	2	2	1	0	0	0	0
80- 90	2	3	2	0	0	0	0	0	0	0	0	0
90-100	1	2	0	3	2	0	0	1	0	0	0	0
100-110	1	1	0	1	0	0	0	0	0	0	0	0
110-120	0	0	1	1	0	0	0	0	0	0	0	0
120-130	0	0	0	1	0	0	0	0	0	0	0	0
	PERIODMEDELNEDERRÖRD, MM											
	32	37	35	40	27	25	25	27	23	20	23	21

NEDERBÖRDENS STORLEK UNDER 1-MÅNADSPERIODER

UPPSALA
TABELL 2

NEDERB. MM	ANTAL PERIODER UNDER 80 ÅR MED ANGIVEN NEDERBÖRD											
	JAN	FEB	MAR	APR	MAJ	JUN	JUL	AUG	SEP	OKT	NOV	DEC
0- 10	1	8	10	4	3	0	3	0	0	4	1	0
10- 20	11	21	20	16	16	4	4	4	6	10	7	11
20- 30	22	21	20	22	12	9	2	3	8	4	15	7
30- 40	19	15	13	11	17	13	8	6	18	12	13	20
40- 50	12	9	10	16	11	15	11	7	15	12	14	14
50- 60	6	4	3	8	8	15	5	8	10	7	19	14
60- 70	6	1	4	3	6	12	13	11	8	8	4	4
70- 80	3	1	0	0	4	7	8	10	4	10	3	6
80- 90	0	0	0	0	1	3	6	6	3	6	2	4
90-100	0	0	0	0	1	1	5	4	2	3	0	0
100-110	0	0	0	0	0	1	4	8	1	3	2	0
110-120	0	0	0	0	0	0	4	2	1	0	0	0
120-130	0	0	0	0	1	0	2	3	2	0	0	0
130-140	0	0	0	0	0	0	2	3	1	1	0	0
140-150	0	0	0	0	0	0	1	4	0	0	0	0
150-160	0	0	0	0	0	0	1	1	1	0	0	0
160-170	0	0	0	0	0	0	0	0	0	0	0	0
170-180	0	0	0	0	0	0	0	0	0	0	0	0
180-190	0	0	0	0	0	0	0	0	0	0	0	0
190-200	0	0	0	0	0	0	0	0	0	0	0	0
200-210	0	0	0	0	0	0	1	0	0	0	0	0
	PERIODMEDELNEDERBÖRD, MM											
	35	27	27	32	38	50	69	76	52	52	43	44

NEDERBÖRDENS STORLEK UNDER 2-MÅNADERSPERIODER

UPPSALA
TABELL 3

NEDERB. MM	ANTAL PERIODER UNDER 80 ÅR MED ANGIVEN NEDERBÖRD											
	JAN- FEB	FEB- MAR	MAR- APR	APR- MAJ	MAJ- JUN	JUN- JUL	JUL- AUG	AUG- SEP	SEP- OKT	OKT- NOV	NOV- DEC	DEC- JAN
0- 20	1	3	4	1	0	0	0	0	0	0	1	0
20- 40	13	17	13	9	3	0	4	1	3	4	4	6
40- 60	22	33	27	26	14	6	2	3	6	8	8	14
60- 80	27	20	21	15	16	9	2	6	12	22	19	20
80-100	15	5	12	17	23	14	9	10	19	11	26	23
100-120	2	0	2	9	14	16	6	17	16	12	10	10
120-140	0	2	1	2	7	9	14	10	9	16	9	7
140-160	0	0	0	0	1	13	14	19	9	5	2	0
160-180	0	0	0	0	1	8	10	4	3	1	0	0
180-200	0	0	0	1	1	2	9	5	2	0	1	0
200-220	0	0	0	0	0	2	4	2	0	1	0	0
220-240	0	0	0	0	0	0	4	2	1	0	0	0
240-260	0	0	0	0	0	1	0	1	0	0	0	0
260-280	0	0	0	0	0	0	1	0	0	0	0	0
280-300	0	0	0	0	0	0	0	0	0	0	0	0
300-320	0	0	0	0	0	0	1	0	0	0	0	0
	PERIODMEDELNEDERBÖRD, MM											
	63	54	59	70	88	119	144	128	104	96	87	79

NEDERBÖRDENS STORLEK UNDER 3-MÅNADERSPERIODER

UPPSALA
TABELL 4

NEDERB. MM	ANTAL PERIODER UNDER 80 ÅR MED ANGIVEN NEDERBÖRD											
	JAN- MAR	FEB- APR	MAR- MAJ	APR- JUN	MAJ- JUL	JUN- AUG	JUL- SEP	AUG- OKT	SEP- NOV	OKT- DEC	NOV- JAN	DEC- FEB
0- 20	0	0	0	0	0	0	0	0	0	0	0	0
20- 40	1	4	2	0	0	0	0	0	0	1	1	0
40- 60	8	9	10	3	1	1	2	0	1	1	1	4
60- 80	17	23	14	7	2	2	1	2	1	2	1	11
80-100	28	20	20	15	5	0	2	1	12	8	16	21
100-120	18	14	14	20	10	5	2	5	11	16	23	19
120-140	6	7	15	13	14	6	3	9	12	17	13	15
140-160	2	3	2	8	14	6	6	17	12	11	13	8
160-180	0	0	2	10	11	10	15	15	12	12	8	2
180-200	0	0	0	3	9	13	14	6	8	5	3	0
200-220	0	0	0	0	4	11	11	6	5	4	0	0
220-240	0	0	0	0	5	10	9	8	3	1	1	0
240-260	0	0	1	1	1	7	3	5	1	2	0	0
260-280	0	0	0	0	1	3	5	0	2	0	0	0
280-300	0	0	0	0	3	2	3	4	0	0	0	0
300-320	0	0	0	0	0	3	3	1	0	0	0	0
320-340	0	0	0	0	0	0	0	1	0	0	0	0
340-360	0	0	0	0	0	0	1	0	0	0	0	0
360-380	0	0	0	0	0	1	0	0	0	0	0	0
	PERIODMEDELNEDERBÖRD, MM											
	90	86	97	120	157	194	197	180	148	139	123	106

NEDERBÖRDENS STORLEK UNDER 4-MÅNADERSPERIODER

UPPSALA
TABELL 5

NEDERB. MM	ANTAL PERIODER UNDER 80 ÅR MED ANGIVEN NEDERBÖRD											
	JAN- APR	FEB- MAJ	MAR- JUN	APR- JUL	MAJ- AUG	JUN- SEP	JUL- OKT	AUG- NOV	SEP- DEC	OKT- JAN	NOV- FEB	DEC- MAR
0- 20	0	0	0	0	0	0	0	0	0	0	0	0
20- 40	0	0	0	0	0	0	0	0	0	0	0	0
40- 60	1	1	0	0	0	0	0	0	0	0	0	1
60- 80	7	7	3	0	1	1	0	0	1	1	2	4
80-100	14	12	6	3	1	2	0	0	1	1	2	4
100-120	15	25	11	4	1	0	2	3	3	5	15	16
120-140	19	8	20	6	1	0	4	1	9	10	17	22
140-160	16	18	7	11	7	3	1	5	8	15	12	20
160-180	5	3	18	12	4	3	4	10	11	15	16	8
180-200	3	4	6	11	9	4	5	9	12	11	10	4
200-220	0	1	8	17	11	11	9	18	14	9	4	1
220-240	0	0	0	3	12	16	13	8	7	6	0	0
240-260	0	0	0	4	7	11	12	4	7	5	1	0
260-280	0	1	0	5	9	8	7	8	4	0	1	0
280-300	0	0	0	0	5	6	7	4	0	2	0	0
300-320	0	0	1	3	6	4	2	3	1	0	0	0
320-340	0	0	0	0	2	6	4	3	1	0	0	0
340-360	0	0	0	1	1	2	4	3	1	0	0	0
360-380	0	0	0	0	2	2	5	1	0	0	0	0
380-400	0	0	0	0	0	0	1	0	0	0	0	0
400-420	0	0	0	0	1	1	0	0	0	0	0	0
	PERIODMEDELNEDERBÖRD, MM											
	121	124	147	189	233	247	249	223	192	175	150	133

NEDERBÖRDENS STORLEK UNDER 5-MÅNADERSPERIODER

UPPSALA
TABELL 6

NEDERR. MM	ANTAL PERIODER UNDER 80 ÅR MED ANGIVEN NEDERRÖRD											
	JAN- MAJ	FEB- JUN	MAR- JUL	APR- AUG	MAJ- SEP	JUN- OKT	JUL- NOV	AUG- DEC	SEP- JAN	OKT- FEB	NOV- MAR	DEC- APR
0- 20	0	0	0	0	0	0	0	0	0	0	0	0
20- 40	0	0	0	0	0	0	0	0	0	0	0	0
40- 60	0	0	0	0	0	0	0	0	0	0	0	0
60- 80	2	0	0	0	0	0	0	0	0	0	1	1
80-100	2	0	0	0	0	0	0	0	0	0	1	3
100-120	8	6	3	1	2	0	0	0	1	3	3	3
120-140	14	14	5	2	0	0	1	1	1	3	4	16
140-160	20	16	5	0	2	2	0	1	7	9	16	11
160-180	8	8	5	5	0	2	5	4	6	10	20	19
180-200	15	14	15	4	4	3	2	4	11	15	14	15
200-240	9	16	25	19	8	6	8	19	23	22	17	10
240-280	1	5	11	18	27	18	22	23	19	14	3	2
280-320	1	0	8	13	16	24	17	13	8	3	1	0
320-360	0	1	1	13	8	9	9	7	2	1	0	0
360-400	0	0	1	2	10	6	8	6	2	0	0	0
400-440	0	0	1	2	3	9	7	2	0	0	0	0
440-480	0	0	0	1	0	1	1	0	0	0	0	0
	PERIODMEDELNEDERRÖRD, MM											
	160	174	216	264	285	299	292	267	227	202	177	165

NEDERBÖRDENS STORLEK UNDER 6-MÅNADERSPERIODER

UPPSALA
TABELL 7

NEDERR. MM	ANTAL PERIODER UNDER 80 ÅR MED ANGIVEN NEDERRÖRD											
	JAN- JUN	FEB- JUL	MAR- AUG	APR- SEP	MAJ- OKT	JUN- NOV	JUL- DEC	AUG- JAN	SEP- FEB	OKT- MAR	NOV- APR	DEC- MAJ
0- 20	0	0	0	0	0	0	0	0	0	0	0	0
20- 40	0	0	0	0	0	0	0	0	0	0	0	0
40- 60	0	0	0	0	0	0	0	0	0	0	0	0
60- 80	0	0	0	0	0	0	0	0	0	0	0	0
80-100	0	0	0	0	0	0	0	0	0	0	2	3
100-120	1	0	0	0	0	0	0	0	0	2	0	0
120-140	3	2	1	0	0	0	0	0	0	2	3	1
140-160	8	5	1	2	0	0	0	0	3	2	4	8
160-180	10	5	2	1	2	0	0	1	6	3	9	15
180-200	14	6	3	1	1	3	2	1	6	11	15	15
200-240	21	24	10	4	3	3	6	11	19	30	29	21
240-280	19	21	20	14	9	9	8	19	20	20	14	12
280-320	3	10	18	24	22	20	20	22	18	8	3	4
320-360	0	5	11	14	16	13	18	10	5	1	1	1
360-400	1	0	10	11	11	16	9	9	1	1	0	0
400-440	0	1	2	5	6	7	10	4	2	0	0	0
440-480	0	1	1	4	9	7	6	3	0	0	0	0
480-520	0	0	1	0	1	2	0	0	0	0	0	0
520-560	0	0	0	0	0	0	1	0	0	0	0	0
	PERIODMEDELNEDERRÖRD, MM											
	210	243	291	317	337	342	336	303	254	229	209	203

NEDERBÖRDSFRIA DAGAR PER MÅNAD

UPPSALA
TABELL 8

ANTAL DAGAR	ÅR AV 80 MED ANGIVET ANTAL NEDERBÖRDSFRIA DAGAR PER MÅNAD											
	JAN	FEB	MAR	APR	MAJ	JUN	JUL	AUG	SEP	OKT	NOV	DEC
5-6	0	1	0	0	0	0	0	0	1	0	1	0
7-8	0	0	0	0	0	0	1	0	1	3	1	0
9-10	0	3	0	0	0	0	0	2	2	3	1	2
11-12	2	1	1	1	1	1	1	5	2	1	4	4
13-14	6	13	3	1	1	0	5	8	4	5	7	13
15-16	13	10	5	5	5	14	7	6	5	9	15	14
17-18	12	12	5	8	12	20	17	20	14	10	15	14
19-20	16	13	10	20	12	15	20	20	20	18	14	13
21-22	11	12	16	18	15	16	8	7	14	16	15	8
23-24	14	9	18	14	14	9	14	8	13	7	6	10
25-26	4	5	9	10	12	5	5	1	3	4	0	1
27-28	2	1	9	2	4	0	2	2	1	3	1	1
29-31	0	0	4	1	4	0	0	1	0	1	0	0

PERIODER MED KONSEKUTIVA NEDERBÖRDSFRIA DAGAR

UPPSALA
TABELL 9

PERIOD- LÄNGD, DAGAR	ANTAL PERIODER UNDER 80 ÅR MED BÖRJAN I RESPEKTIVE MÅNAD												SUMMA
	JAN	FEB	MAR	APR	MAJ	JUN	JUL	AUG	SEP	OKT	NOV	DEC	
2	81	89	65	71	67	83	84	88	72	84	89	89	962
3	58	52	37	45	54	55	58	63	44	52	64	57	639
4	32	28	32	32	25	36	31	32	38	44	35	23	388
5-6	39	32	39	29	44	55	45	43	47	42	37	46	498
7-8	32	22	28	26	27	25	30	19	21	28	29	24	311
9-10	14	16	10	18	23	11	17	13	23	15	11	12	183
11-12	12	7	10	15	15	16	7	8	8	7	7	9	121
13-15	6	10	16	6	6	7	11	6	9	7	3	8	95
16-20	8	8	14	9	6	2	4	1	7	2	3	4	68
21-25	0	4	1	8	3	1	1	1	1	1	1	0	22
26-30	0	1	4	2	0	0	1	0	1	0	0	0	9
31-35	0	1	0	0	0	0	0	1	0	0	0	0	2
36-40	0	1	0	1	0	0	0	0	0	0	0	0	2
41-45	0	1	0	0	0	0	0	0	0	0	0	0	1
46-50	0	0	0	0	0	0	0	0	0	0	0	0	0
51-55	0	0	1	0	0	0	0	0	0	0	0	0	1

PERIODER MED KONSEKUTIVA NEDERBÖRDSDAGAR

UPPSALA
TABELL 10

PERIOD- LÄNGD, DAGAR	ANTAL PERIODER UNDER 80 ÅR MED BÖRJAN I RESPEKTIVE MÅNAD												SUMMA
	JAN	FEB	MAR	APR	MAJ	JUN	JUL	AUG	SEP	OKT	NOV	DEC	
5-6	29	20	16	17	18	15	21	29	14	25	19	24	247
7-8	23	12	11	10	11	11	14	18	17	13	17	18	175
9-10	6	3	3	3	2	4	3	4	4	9	4	1	46
11-12	4	4	2	5	4	3	6	6	2	4	2	7	49
13-15	1	0	0	0	2	2	3	4	1	2	3	2	20
16-20	1	3	0	0	2	1	1	3	3	3	4	4	25
21-25	0	1	0	0	0	1	3	3	2	2	5	1	18
26-30	0	1	0	0	0	0	0	0	0	1	0	1	3
31-35	0	0	0	0	0	0	0	0	0	0	1	0	1
36-40	0	0	0	0	0	0	0	1	0	0	0	0	1
41-45	0	0	0	0	0	0	0	0	0	0	0	0	0
46-50	0	0	0	0	0	0	0	0	0	1	0	0	1

KORTA PERIODER MED HÖG NEDERBÖRD
PERIODLÄNGD 1 DAG

UPPSALA
TABELL 11

NEDERB. MM	ANTAL PERIODER UNDER 80 ÅR												SUMMA
	JAN	FEB	MAR	APR	MAJ	JUN	JUL	AUG	SEP	OKT	NOV	DEC	
10- 15	22	15	23	31	41	65	73	88	52	70	39	31	550
15- 20	4	0	0	12	13	18	43	41	27	19	10	12	199
20- 25	0	0	1	0	9	9	25	19	8	6	3	1	81
25- 30	0	0	0	1	1	3	14	11	3	7	1	0	41
30- 35	0	0	0	0	0	4	8	5	4	1	0	0	22
35- 40	0	0	0	0	2	1	2	4	1	0	0	0	10
40- 45	0	0	0	0	0	1	3	6	3	0	0	0	13
45- 50	0	0	0	0	0	0	0	2	0	0	0	0	2
50- 60	0	0	0	0	0	0	0	2	0	0	0	0	2

KORTA PERIODER MED HÖG NEDERBÖRD
PERIODLÄNGD 2 DAGAR

UPPSALA
TABELL 12

NEDERB. MM	ANTAL PERIODER UNDER 80 ÅR MED BÖRJAN I RESPEKTIVE MÅNAD												SUMMA
	JAN	FEB	MAR	APR	MAJ	JUN	JUL	AUG	SEP	OKT	NOV	DEC	
15- 20	20	10	7	22	22	35	42	47	37	45	18	23	328
20- 25	3	1	4	7	9	19	15	29	14	13	9	12	135
25- 30	1	0	2	3	3	8	12	9	7	5	3	1	54
30- 35	0	0	0	0	4	5	11	11	4	8	2	0	45
35- 40	0	0	0	0	2	1	16	9	3	0	0	0	31
40- 45	0	0	0	0	0	3	4	6	4	0	1	0	18
45- 50	0	0	0	0	1	0	6	2	2	2	0	0	13
50- 60	0	0	0	0	0	0	1	4	0	0	0	0	5
60- 70	0	0	0	0	0	0	0	3	1	0	0	0	4
70- 80	0	0	0	0	0	0	1	0	0	0	0	0	1

KORTA PERIODER MED HÖG NEDERBÖRD
PERIODLÄNGD 3 DAGAR

UPPSALA
TABELL 13

NEDERB. MM	ANTAL PERIODER UNDER 80 ÅR MED BÖRJAN I RESPEKTIVE MÅNAD												SUMMA
	JAN	FEB	MAR	APR	MAJ	JUN	JUL	AUG	SEP	OKT	NOV	DEC	
15- 20	24	13	21	24	27	42	48	42	34	42	31	36	384
20- 25	7	2	4	14	16	20	21	31	20	27	10	16	188
25- 30	2	1	4	4	4	13	15	20	11	10	8	5	97
30- 35	0	0	0	1	5	7	8	15	5	4	4	1	50
35- 40	0	0	0	0	2	2	14	9	5	1	1	1	35
40- 45	0	0	0	0	1	1	12	9	3	0	1	0	27
45- 50	0	0	0	0	1	3	7	6	5	4	0	0	26
50- 60	0	0	0	0	1	0	4	3	1	0	0	0	9
60- 70	0	0	0	0	0	0	1	2	1	1	0	0	5
70- 80	0	0	0	0	0	0	1	3	0	0	0	0	4

TORR- OCH VÄTPERIODER
PERIODLÄNGD 10 DAGAR

UPPSALA
TABELL 14

NEDERB. ANTA		PERIODER UNDER 80 ÅR MED BÖRJAN I RESPEKTIVE MÅNAD												
MM		JAN	FEB	MAR	APR	MAJ	JUN	JUL	AUG	SEP	OKT	NOV	DEC	SUMMA
0-	2	57	63	85	77	70	53	58	44	54	46	42	42	691
2-	5	27	36	40	30	41	26	25	24	32	30	38	27	376
5-	10	55	40	28	30	28	27	26	30	25	42	38	50	419
40-	50	2	4	3	5	7	13	15	21	12	17	9	11	119
50-	60	0	1	0	1	4	9	16	16	6	9	3	1	66
60-	70	0	0	0	0	0	6	4	8	3	0	1	0	22
70-	80	0	0	0	0	0	1	8	6	2	3	0	0	20
80-	90	0	0	0	0	0	0	3	3	1	0	0	0	7
90-	100	0	0	0	0	0	0	3	4	0	1	0	0	8
100-	110	0	0	0	0	0	0	0	1	0	0	0	0	1
110-	120	0	0	0	0	1	1	0	1	0	0	0	0	3

TORR- OCH VÄTPERIODER
PERIODLÄNGD 15 DAGAR

UPPSALA
TABELL 15

NEDERB. ANTA		PERIODER UNDER 80 ÅR MED BÖRJAN I RESPEKTIVE MÅNAD												
MM		JAN	FEB	MAR	APR	MAJ	JUN	JUL	AUG	SEP	OKT	NOV	DEC	SUMMA
0-	2	20	29	41	40	19	10	18	10	17	18	9	16	247
2-	5	26	21	19	21	21	18	11	11	20	16	23	20	227
5-	10	26	27	30	19	26	28	20	17	25	17	24	21	280
10-	15	15	19	12	13	18	15	17	13	13	16	20	16	187
40-	50	6	5	9	8	14	16	16	16	10	17	11	13	141
50-	60	4	2	2	5	7	13	13	10	8	14	7	5	90
60-	70	0	1	0	1	3	4	8	11	3	7	6	1	45
70-	80	0	0	0	0	0	9	5	10	4	5	0	0	33
80-	90	0	0	0	0	0	0	7	4	5	0	1	0	17
90-	100	0	0	0	0	0	2	6	5	1	2	0	0	16
100-	110	0	0	0	0	0	0	3	5	0	0	0	0	8
110-	120	0	0	0	0	0	0	0	1	0	0	0	0	1
120-	130	0	0	0	0	1	0	0	3	0	0	0	0	4
130-	140	0	0	0	0	0	0	0	0	0	0	0	0	0
140-	150	0	0	0	0	0	1	0	0	0	0	0	0	1

TORR- OCH VÄTPERIODER
PER VOLÄNGD 30 DAGAR

UPPSALA
TABELL 16

NEDERS. MM	ANTAL PERIODER UNDER 80 ÅR MED SÖR JAN 7 RESPEKTIVE MÅNAD												SUMMA
	JAN	FEB	MAR	APR	MAJ	JUN	JUL	AUG	SEP	OKT	NOV	DEC	
0- 5	4	10	11	9	1	0	2	1	1	4	1	2	46
5- 10	11	9	10	16	3	0	2	3	3	3	4	7	79
10- 15	12	11	7	7	10	6	4	2	11	6	9	5	90
15- 20	11	4	10	4	4	1	3	4	4	10	9	7	71
20- 25	6	5	5	6	10	7	4	10	2	5	6	6	74
25- 30	8	5	6	4	7	3	3	4	6	4	0	7	67
30- 40	0	0	0	0	0	0	0	0	0	0	0	0	0
40- 50	0	0	0	0	0	0	0	0	0	0	0	0	0
50- 60	0	0	0	0	0	0	0	0	0	0	0	0	0
60- 70	4	0	6	3	7	2	6	7	6	12	6	7	66
70- 80	4	1	1	4	3	6	4	4	5	6	5	7	52
80- 90	0	2	1	5	2	6	8	8	7	7	6	4	53
90-100	0	1	0	1	3	4	6	5	1	5	1	3	30
100-110	0	0	0	0	0	0	0	0	1	2	0	0	17
110-120	0	0	0	0	0	0	0	0	0	0	0	0	0
120-130	0	0	0	0	0	0	0	0	0	0	0	0	0
130-140	0	0	0	0	0	0	0	0	0	0	0	0	0
140-150	0	0	0	0	0	1	1	2	0	1	0	0	6
150-160	0	0	0	0	1	0	1	0	0	1	0	0	6
160-170	0	0	0	0	0	1	1	1	0	0	0	0	5
170-180	0	0	0	0	0	0	1	1	0	0	0	0	2
180-190	0	0	0	0	0	1	0	0	0	0	0	0	1

TORR- OCH VÄTPERIODER
PER VOLÄNGD 67 DAGAR

UPPSALA
TABELL 17

NEDERS. MM	ANTAL PERIODER UNDER 80 ÅR MED SÖR JAN 1 RESPEKTIVE MÅNAD												SUMMA
	JAN	FEB	MAR	APR	MAJ	JUN	JUL	AUG	SEP	OKT	NOV	DEC	
0- 5	0	1	0	0	0	0	0	0	0	0	0	0	1
5- 10	0	1	1	0	0	0	0	0	0	0	0	0	2
10- 20	2	7	1	1	0	2	0	1	1	0	1	0	16
20- 30	4	6	2	4	1	0	0	0	1	1	1	3	34
30- 40	8	7	6	7	4	2	0	2	5	1	2	1	45
40- 50	6	4	4	4	2	2	1	1	2	4	6	3	41
50- 60	0	0	0	0	0	0	0	0	0	0	0	0	0
60- 70	0	0	0	0	0	0	0	0	0	0	0	0	0
70- 80	0	0	0	0	0	0	0	0	0	0	0	0	0
80- 90	0	0	0	0	0	0	0	0	0	0	0	0	0
90-100	0	0	0	0	0	0	0	0	0	0	0	0	0
100-120	2	3	4	8	0	5	1	5	10	4	5	7	54
120-140	1	2	0	7	3	1	4	3	5	6	4	1	37
140-160	0	0	0	2	1	0	7	2	4	4	3	0	31
160-180	0	0	0	0	2	6	7	5	1	2	1	0	24
180-200	0	0	0	0	1	4	3	3	0	2	0	0	16
200-220	0	0	0	0	0	1	1	1	0	0	0	0	6
220-240	0	0	0	0	0	3	1	1	2	0	0	0	7
240-260	0	0	0	0	0	1	2	1	0	0	0	0	4
260-280	0	0	0	1	1	1	2	1	0	0	0	0	5
280-300	0	0	0	0	0	1	0	0	0	0	0	0	1

TORR- OCH VÄTPERIODER
PERIUDLÄNGD 90 DAGAR

UPPSALA
TABELL 18

NEDERB. MM	ANTAL PERIODER UNDER 80 ÅR MED BÖRJAN I RESPEKTIVE MÅNAD												SUMMA
	JAN	FEB	MAR	APR	MAJ	JUN	JUL	AUG	SEP	OKT	NOV	DEC	
10- 20	0	1	0	0	0	0	0	0	0	0	0	0	1
20- 40	4	3	2	0	0	0	0	1	1	0	1	2	14
40- 60	6	9	4	4	0	1	1	1	2	0	2	6	36
60- 80	8	6	7	1	1	1	0	3	3	3	5	3	41
80-100	6	2	1	3	2	1	1	4	5	1	0	1	31
100-120	4	1	3	4	3	2	3	3	1	2	1	0	27
180-200	0	0	0	1	2	6	2	3	2	4	2	0	22
200-220	0	0	0	1	3	6	4	1	0	3	1	0	19
220-240	0	0	0	0	0	4	1	2	0	0	0	0	7
240-260	0	0	0	0	4	6	3	1	0	0	0	0	14
260-280	0	0	0	0	1	1	3	2	0	1	0	0	8
280-300	0	0	0	0	1	1	1	0	0	0	0	0	5
300-320	0	0	0	0	2	1	3	0	0	0	0	0	6
320-340	0	0	0	0	1	1	2	1	0	0	0	0	5
340-360	0	0	0	0	0	0	0	0	0	0	0	0	0
360-380	0	0	0	0	0	1	0	0	0	0	0	0	1

TORR- OCH VÄTPERIODER
PERIUDLÄNGD 120 DAGAR

UPPSALA
TABELL 19

NEDERB. MM	ANTAL PERIODER UNDER 80 ÅR MED BÖRJAN I RESPEKTIVE MÅNAD												SUMMA
	JAN	FEB	MAR	APR	MAJ	JUN	JUL	AUG	SEP	OKT	NOV	DEC	
20- 40	0	0	0	0	0	0	0	0	0	0	0	1	1
40- 60	1	4	1	0	0	0	0	0	0	1	0	1	6
60- 80	8	4	0	1	0	1	1	1	0	0	0	2	18
80-100	9	4	3	0	1	0	1	0	1	1	4	5	29
100-120	6	2	2	0	0	0	1	0	2	0	2	6	21
120-140	4	1	1	2	0	0	1	6	0	4	0	2	21
220-240	0	0	0	3	1	3	1	0	2	2	1	0	15
240-260	0	0	0	0	5	3	3	2	1	0	1	0	15
260-280	0	0	0	1	3	4	2	0	0	0	0	0	10
280-300	0	0	0	2	2	2	2	3	0	0	0	0	11
300-320	0	0	0	1	2	2	2	0	0	0	0	0	7
320-340	0	0	0	2	0	0	3	1	0	0	0	0	6
340-360	0	0	0	0	0	2	1	1	0	0	0	0	4
360-380	0	0	0	1	0	3	3	0	0	0	0	0	7
380-400	0	0	0	0	1	0	2	0	0	0	0	0	3
400-420	0	0	0	0	1	1	0	0	0	0	0	0	2

TORR- OCH VÄTPERIODER
PERIODLÄNGD 150 DAGAR

UPPSALA
TABELL 20

NEDERB. MM	ANTAL PERIODER UNDER 80 ÅR MED BÖRJAN I RESPEKTIVE MÅNAD												SUMMA
	JAN	FEB	MAR	APR	MAJ	JUN	JUL	AUG	SEP	OKT	NOV	DEC	
60-80	2	1	0	0	0	0	0	0	0	0	1	1	5
80-100	3	0	0	2	0	0	0	0	0	1	0	2	8
100-120	5	0	0	0	0	0	2	0	2	1	2	9	21
120-140	8	1	0	0	1	0	0	0	2	0	5	7	24
140-160	5	0	1	0	0	0	1	0	1	2	1	1	12
160-180	1	2	0	0	0	1	0	0	1	1	1	5	12
280-300	0	0	0	1	2	5	1	2	0	0	0	0	11
300-320	0	0	0	1	1	3	1	1	0	0	0	0	7
320-340	0	0	0	4	1	6	4	0	0	0	0	0	15
340-360	0	0	0	2	1	2	0	1	0	0	0	0	6
360-380	0	0	0	0	0	0	2	2	0	0	0	0	4
380-400	0	0	0	0	1	1	2	1	0	0	0	0	5
400-420	0	0	0	0	1	2	0	0	0	0	0	0	3
420-440	0	0	1	0	2	2	3	0	0	0	0	0	8
440-460	0	0	0	0	1	1	0	0	0	0	0	0	2
460-480	0	0	0	0	0	1	0	0	0	0	0	0	1

TORR- OCH VÄTPERIODER
PERIODLÄNGD 180 DAGAR

UPPSALA
TABELL 21

NEDERB. MM	ANTAL PERIODER UNDER 80 ÅR MED BÖRJAN I RESPEKTIVE MÅNAD												SUMMA
	JAN	FEB	MAR	APR	MAJ	JUN	JUL	AUG	SEP	OKT	NOV	DEC	
80-100	0	0	0	0	0	0	0	0	0	0	1	2	3
100-120	1	0	0	1	0	0	0	0	0	0	0	1	3
120-140	1	3	0	0	0	0	0	0	1	2	2	2	11
140-160	3	0	1	0	0	0	0	1	2	2	4	6	19
160-180	3	0	0	0	0	1	0	2	2	0	2	8	18
180-200	2	0	1	0	0	0	0	1	1	4	1	2	12
320-340	0	0	1	2	0	3	1	0	0	0	0	0	7
340-360	0	0	1	2	2	2	4	0	0	0	0	0	11
360-380	0	0	1	1	2	6	0	0	0	0	0	0	10
380-400	0	0	2	2	2	1	2	0	0	0	0	0	9
400-420	0	0	0	1	0	0	1	0	0	0	0	0	2
420-440	0	0	0	0	0	2	1	2	0	0	0	0	5
440-460	0	0	0	0	1	1	2	0	0	0	0	0	4
460-480	0	0	0	1	1	2	1	0	0	0	0	0	5
480-500	0	1	0	0	2	1	0	0	0	0	0	0	4
500-520	0	0	0	0	1	1	0	0	0	0	0	0	2
520-540	0	0	0	0	0	1	0	0	0	0	0	0	1

NEDERBÖRDFENS STORLEK UNDER 1/2-MÅNADSPERIODER

LINKÖPING
TABELL 1

NEDERB. MM	ANTAL PERIODER UNDER 80 ÅR MED ANGIVEN NEDERBÖRD											
	JAN		FEB		MAR		APR		MAJ		JUN	
	1	2	1	2	1	2	1	2	1	2	1	2
0- 10	26	37	40	39	46	37	35	30	32	24	27	8
10- 20	26	22	22	30	17	21	23	14	21	22	18	20
20- 30	14	13	11	6	13	17	13	20	15	15	9	21
30- 40	8	6	4	2	3	3	7	13	5	5	15	15
40- 50	4	0	1	2	1	2	2	1	4	9	4	8
50- 60	1	2	1	1	0	0	0	2	1	3	3	5
60- 70	1	0	0	0	0	0	0	0	2	2	2	2
70- 80	0	0	1	0	0	0	0	0	0	0	2	0
80- 90	0	0	0	0	0	0	0	0	0	0	0	0
90-100	0	0	0	0	0	0	0	0	0	0	0	1
100-110	0	0	0	0	0	0	0	0	0	0	0	0
110-120	0	0	0	0	0	0	0	0	0	0	0	0
120-130	0	0	0	0	0	0	0	0	0	0	0	0
130-140	0	0	0	0	0	0	0	0	0	0	0	0
140-150	0	0	0	0	0	0	0	0	0	0	0	0
150-160	0	0	0	0	0	0	0	0	0	0	0	0
	PERIODMEDELNEDERBÖRD, MM											
	18	14	14	12	12	14	15	18	17	21	22	28

NEDERB. MM	ANTAL PERIODER UNDER 80 ÅR MED ANGIVEN NEDERBÖRD											
	JUL		AUG		SEPT		OKT		NOV		DEC	
	1	2	1	2	1	2	1	2	1	2	1	2
0- 10	19	9	15	4	18	20	25	21	18	32	22	25
10- 20	13	10	9	13	22	19	16	18	22	16	26	23
20- 30	12	11	18	19	14	15	14	14	12	19	15	15
30- 40	11	19	12	15	14	11	8	18	13	10	10	11
40- 50	11	9	9	12	4	8	8	3	8	1	4	3
50- 60	8	9	7	6	4	5	5	5	3	1	2	2
60- 70	3	6	3	4	2	0	2	1	4	1	0	1
70- 80	1	4	2	3	1	1	1	0	0	0	1	0
80- 90	0	1	2	2	1	0	0	0	0	0	0	0
90-100	1	1	1	0	0	0	1	0	0	0	0	0
100-110	0	0	1	1	0	1	0	0	0	0	0	0
110-120	1	0	1	0	0	0	0	0	0	0	0	0
120-130	0	0	0	0	0	0	0	0	0	0	0	0
130-140	0	1	0	0	0	0	0	0	0	0	0	0
140-150	0	0	0	0	0	0	0	0	0	0	0	0
150-160	0	0	0	1	0	0	0	0	0	0	0	0
	PERIODMEDELNEDERBÖRD, MM											
	30	38	33	37	24	24	23	23	24	17	19	18

NEDERBÖRDENS STORLEK UNDER 1-MÅNADSPERIODER

LINKÖPING
TABELL 2

NEDERB. MM	ANTAL PERIODER UNDER 80 ÅR MED ANGIVEN NEDERBÖRD											
	JAN	FEB	MAR	APR	MAJ	JUN	JUL	AUG	SEPT	OKT	NOV	DEC
0- 10	5	16	14	2	6	2	2	1	1	8	2	5
10- 20	15	18	20	17	13	4	2	3	5	7	14	13
20- 30	25	21	19	18	15	8	9	5	18	10	14	14
30- 40	14	14	12	22	15	18	5	6	7	7	14	16
40- 50	8	5	8	8	9	15	6	11	16	13	8	12
50- 60	6	2	5	8	6	9	9	8	13	11	11	8
60- 70	3	1	2	2	8	7	8	7	9	9	5	7
70- 80	2	1	0	3	4	7	10	12	5	7	7	2
80- 90	1	2	0	0	3	5	8	8	0	4	2	2
90-100	1	0	0	0	1	2	7	5	2	1	2	1
100-110	0	0	0	0	0	3	8	3	1	2	1	0
110-120	0	0	0	0	0	0	3	4	0	0	0	0
120-130	0	0	0	0	0	0	0	1	0	0	0	0
130-140	0	0	0	0	0	0	0	2	1	1	0	0
140-150	0	0	0	0	0	0	1	0	2	0	0	0
150-160	0	0	0	0	0	0	1	2	0	0	0	0
160-170	0	0	0	0	0	0	1	1	0	0	0	0
170-180	0	0	0	0	0	0	0	0	0	0	0	0
180-190	0	0	0	0	0	0	0	1	0	0	0	0
	PERIODMEDELNEDERBÖRD, MM											
	33	25	25	33	38	50	68	70	48	46	42	38

NEDERBÖRDENS STORLEK UNDER 2-MÅNADERSPERIODER

LINKÖPING
TABELL 3

NEDERB. MM	ANTAL PERIODER UNDER 80 ÅR MED ANGIVEN NEDERBÖRD											
	JAN- FEB	FEB- MAR	MAR- APR	APR- MAJ	MAJ- JUN	JUN- JUL	JUL- AUG	AUG- SEP	SEP- OKT	OKT- NOV	NOV- DEC	DEC- JAN
0- 10	0	0	0	0	0	0	0	0	0	0	0	0
10- 20	0	6	1	2	0	0	0	0	0	2	1	1
20- 30	7	9	5	1	0	2	1	0	2	1	2	2
30- 40	14	15	11	6	2	0	1	2	2	6	8	7
40- 50	13	13	11	7	5	1	2	0	4	8	5	13
50- 60	12	13	17	16	8	2	3	2	4	4	9	9
60- 70	13	9	15	13	13	4	2	6	8	5	10	9
70- 80	10	4	9	10	6	5	2	9	6	7	6	12
80- 90	2	4	5	8	11	3	3	3	10	5	9	7
90-100	6	3	4	8	11	8	4	7	7	13	8	9
100-120	1	3	1	5	11	19	6	13	22	14	12	7
120-140	0	9	1	3	8	17	19	14	6	6	8	3
140-160	2	1	0	1	4	8	12	10	6	6	2	0
160-180	0	0	0	0	0	4	9	7	3	3	0	1
180-200	0	0	0	0	1	5	7	4	0	0	0	0
200-220	0	0	0	0	0	2	3	1	0	0	0	0
220-240	0	0	0	0	0	0	2	2	0	0	0	0
240-260	0	0	0	0	0	0	3	0	0	0	0	0
260-280	0	0	0	0	0	0	1	0	0	0	0	0
	PERIODMEDELNEDERBÖRD, MM											
	58	51	58	70	88	118	138	118	95	88	79	70

NEDERRÖRDENS STORLEK UNDER 3-MÅNADERSPERIODER

LINKÖPING
TABELL 4

NEDERR. MM	ANTAL PERIODER UNDER 80 ÅR MED ANGIVEN NEDERRÖRD											
	JAN- MAR	FEB- APR	MAR- MAJ	APR- JUN	MAJ- JUL	JUN- AUG	JUL- SEP	AUG- OKT	SEP- NOV	OKT- DEC	NOV- JAN	DEC- FEB
0- 20	0	0	0	0	0	0	0	0	0	0	0	0
20- 40	5	1	2	0	0	0	0	0	0	0	0	2
40- 60	13	16	4	2	1	1	1	2	1	7	6	10
60- 80	24	20	16	9	3	2	2	1	6	5	13	13
80-100	17	26	28	7	5	3	3	1	9	11	12	21
100-120	14	19	18	28	7	3	2	10	12	16	19	23
120-140	3	5	6	11	15	6	4	14	14	14	13	3
140-160	1	1	2	11	12	10	16	15	14	7	7	4
160-180	3	1	3	11	10	13	11	9	13	9	7	3
180-200	0	0	1	0	15	12	10	8	5	6	2	0
200-220	0	0	0	0	6	7	12	6	6	3	1	1
220-240	0	0	0	1	4	7	5	6	0	2	0	0
240-260	0	0	0	0	2	5	4	5	0	0	0	0
260-280	0	0	0	0	0	6	4	3	0	0	0	0
280-300	0	0	0	0	0	4	4	0	0	0	0	0
300-320	0	0	0	0	0	1	2	0	0	0	0	0
	PERIODMEDELNEDERRÖRD, MM											
	83	83	96	120	156	188	186	165	136	126	112	95

NEDERRÖRDENS STORLEK UNDER 4-MÅNADERSPERIODER

LINKÖPING
TABELL 5

NEDERR. MM	ANTAL PERIODER UNDER 80 ÅR MED ANGIVEN NEDERRÖRD											
	JAN- APR	FEB- MAJ	MAR- JUN	APR- JUL	MAJ- AUG	JUN- SEP	JUL- OKT	AUG- NOV	SEP- DEC	OKT- JAN	NOV- FEB	DEC- MAR
0- 20	0	0	0	0	0	0	0	0	0	0	0	0
20- 40	0	0	0	0	0	0	0	0	0	0	0	1
40- 60	1	1	0	0	0	0	0	0	0	0	1	3
60- 80	10	7	2	1	0	0	1	0	2	4	5	6
80-100	20	14	7	2	2	0	0	0	1	5	11	11
100-120	15	19	11	1	3	4	1	3	7	12	9	19
120-140	11	17	18	10	2	2	3	6	9	11	16	20
140-160	17	10	15	8	6	2	6	9	18	11	17	9
160-180	3	6	13	15	6	3	8	9	5	11	11	7
180-200	2	5	9	8	6	11	6	15	13	11	6	2
200-220	1	0	3	15	14	12	10	6	9	7	1	1
220-240	0	1	1	12	4	13	12	11	9	5	2	1
240-260	0	0	0	4	14	4	7	6	7	1	1	0
260-280	0	0	1	1	5	7	6	6	0	2	0	0
280-300	0	0	0	2	8	8	8	1	0	0	0	0
300-320	0	0	0	1	5	5	2	6	0	0	0	0
320-340	0	0	0	0	5	6	7	2	0	0	0	0
340-360	0	0	0	0	0	2	3	0	0	0	0	0
360-380	0	0	0	0	0	1	0	0	0	0	0	0
	PERIODMEDELNEDERRÖRD, MM											
	116	121	146	188	226	236	233	207	174	158	137	121

NEDERBÖRDFENS STORLEK UNDER 5-MÅNADERSPERIODER

LINKÖPING
TABELL 6

ANTAL PERIODER UNDER 80 ÅR MED ANGIVEN NEDERBÖRD												
NEDERB. MM	JAN- MAJ	FEB- JUN	MAR- JUL	APR- AUG	MAJ- SEP	JUN- OKT	JUL- NOV	AUG- DEC	SEP- JAN	OKT- FEB	NOV- MAR	DEC- APR
0- 20	0	0	0	0	0	0	0	0	0	0	0	0
20- 40	0	0	0	0	0	0	0	0	0	0	0	0
40- 60	0	0	0	0	0	0	0	0	0	0	0	1
60- 80	2	0	0	0	0	0	0	0	0	0	1	1
80-100	4	1	1	0	0	0	0	0	0	5	6	6
100-120	10	9	2	1	0	0	0	0	3	5	7	7
120-140	16	10	3	1	2	2	1	1	1	9	14	15
140-160	17	12	5	3	2	2	2	5	14	5	11	20
160-180	12	16	8	5	3	2	4	3	12	9	13	12
180-200	7	9	11	3	5	3	5	11	6	17	14	9
200-240	9	19	27	16	10	13	12	21	20	19	12	7
240-280	3	3	16	19	20	21	25	18	18	9	2	2
280-320	0	1	5	20	17	12	10	13	6	2	0	0
320-360	0	0	2	10	13	11	10	5	0	0	0	0
360-400	0	0	0	2	8	11	8	3	0	0	0	0
400-440	0	0	0	0	0	3	3	0	0	0	0	0
	PERIODEMEDELNEDERBÖRD, MM											
	154	171	214	258	274	283	274	244	206	183	162	153

NEDERBÖRDENS STORLEK UNDER 6-MÅNADERSPERIODER

LINKÖPING
TABELL 7

ANTAL PERIODER UNDER 80 ÅR MED ANGIVEN NEDERBÖRD												
NEDERB. MM	JAN- JUN	FEB- JUL	MAR- AUG	APR- SEP	MAJ- OKT	JUN- NOV	JUL- DEC	AUG- JAN	SEP- FEB	OKT- MAR	NOV- APR	DEC- MAJ
0- 20	0	0	0	0	0	0	0	0	0	0	0	0
20- 40	0	0	0	0	0	0	0	0	0	0	0	0
40- 60	0	0	0	0	0	0	0	0	0	0	0	0
60- 80	0	0	0	0	0	0	0	0	0	0	0	1
80-100	0	0	0	0	0	0	0	0	0	1	0	0
100-120	2	1	0	0	0	0	0	0	1	1	4	1
120-140	6	2	2	0	0	0	0	0	0	3	4	9
140-160	8	5	1	1	2	1	0	1	9	14	10	9
160-180	12	2	4	2	0	2	2	3	4	7	14	13
180-200	8	9	2	2	2	2	2	3	11	8	10	15
200-240	28	20	9	8	7	5	6	18	20	23	26	21
240-280	13	23	22	13	12	12	19	16	19	18	10	8
280-320	2	14	15	21	20	20	18	20	10	4	1	3
320-360	1	2	15	16	9	13	12	12	6	1	1	0
360-400	0	2	8	10	14	8	9	3	0	0	0	0
400-440	0	0	2	7	12	10	9	4	0	0	0	0
440-480	0	0	0	0	2	7	2	0	0	0	0	0
480-520	0	0	0	0	0	0	1	0	0	0	0	0
	PERIODEMEDELNEDERBÖRD, MM											
	204	239	284	307	321	324	312	277	232	209	195	190

NEDERBÖRDSFRIA DAGAR PER MÅNAD

LINKÖPING
TABELL 8

ANTAL DAGAR	ÅR AV 80 MED ANGIVET ANTAL NEDERBÖRDSFRIA DAGAR PER MÅNAD											
	JAN	FEB	MAR	APR	MAJ	JUN	JUL	AUG	SEP	OKT	NOV	DEC
5-6	0	0	0	0	0	0	0	0	0	0	1	0
7-8	0	0	0	0	0	0	0	2	0	0	0	0
9-10	0	1	0	0	0	0	1	1	1	1	1	0
11-12	1	3	0	0	0	1	2	2	1	1	6	1
13-14	2	4	2	2	3	3	5	8	6	7	5	10
15-16	10	5	2	7	0	6	9	16	5	4	7	10
17-18	13	11	6	3	9	13	18	10	8	9	13	8
19-20	10	17	9	12	12	15	11	11	16	17	18	14
21-22	15	11	11	21	20	20	10	13	20	16	12	13
23-24	12	14	17	21	17	14	13	6	15	9	11	9
25-26	13	12	17	10	12	8	6	8	4	10	5	10
27-28	3	2	15	4	5	0	3	3	4	2	1	4
29-31	1	0	1	0	2	0	2	0	0	4	0	1

PERIODER MED KONSEKUTIVA NEDERBÖRDSFRIA DAGAR

LINKÖPING
TABELL 9

PERIOD- LÄNGD, DAGAR	ANTAL PERIODER UNDER 80 ÅR MED BÖRJAN I RESPEKTIVE MÅNAD												
	JAN	FEB	MAR	APR	MAJ	JUN	JUL	AUG	SEP	OKT	NOV	DEC	SUMMA
2	78	64	63	78	54	74	89	93	80	79	74	83	909
3	58	39	42	40	45	48	57	33	47	38	51	44	542
4	36	26	17	19	43	40	35	28	34	27	35	42	382
5-6	43	33	37	37	32	51	47	47	37	47	43	51	505
7-8	25	27	25	27	39	31	23	30	18	29	23	21	318
9-10	10	11	21	17	25	25	17	20	10	16	19	10	201
11-12	17	13	17	13	13	5	9	7	16	7	7	10	134
13-15	10	17	17	11	9	13	5	3	11	14	9	10	129
16-20	7	15	9	14	10	5	10	4	11	4	6	10	105
21-25	5	3	6	5	1	1	0	4	3	2	0	0	30
26-30	0	3	3	0	1	0	0	1	2	1	3	0	14
31-35	0	0	0	0	0	0	0	0	0	0	0	0	0
36-40	0	0	1	0	0	0	0	0	0	0	0	0	1
41-45	0	0	0	0	0	0	0	0	1	0	0	0	1

PERIODER MED KONSEKUTIVA NEDERBÖRDSDAGAR

LINKÖPING
TABELL 10

PERIOD- LÄNGD, DAGAR	ANTAL PERIODER UNDER 80 ÅR MED BÖRJAN I RESPEKTIVE MÅNAD												
	JAN	FEB	MAR	APR	MAJ	JUN	JUL	AUG	SEP	OKT	NOV	DEC	SUMMA
5-6	30	13	12	15	11	17	23	20	20	20	19	28	228
7-8	14	8	7	10	7	6	18	24	14	14	16	18	156
9-10	1	1	3	3	1	3	6	3	3	3	7	0	34
11-12	2	3	0	1	3	3	3	5	2	3	7	1	33
13-15	0	2	0	0	1	1	0	3	1	4	4	2	18
16-20	1	1	0	0	2	2	2	3	1	1	3	0	16
21-25	0	0	0	1	0	0	0	1	0	0	4	1	7
26-30	0	0	0	0	0	0	0	0	1	0	0	0	1
31-35	0	0	0	0	1	1	0	0	0	0	0	0	2
36-40	0	0	0	0	0	0	0	1	0	0	1	0	2

KORTA PERIODER MED HÖG NEDERBÖRD
PERIODLÄNGD 1 DAG

LINKÖPING
TABELL 11

NEDERB. MM	ANTAL PERIODER UNDER 80 ÅR												SUMMA
	JAN	FEB	MAR	APR	MAJ	JUN	JUL	AUG	SEP	OKT	NOV	DEC	
10- 15	32	16	27	32	39	73	75	85	44	63	38	30	554
15- 20	6	3	8	11	17	27	42	31	29	18	13	11	216
20- 25	4	4	0	3	6	11	14	20	10	6	6	2	86
25- 30	0	0	0	1	5	6	15	11	5	4	1	1	49
30- 35	0	0	0	1	0	2	3	3	3	4	1	0	17
35- 40	0	0	0	1	0	0	1	4	0	1	0	0	7
40- 45	0	1	0	0	0	1	2	2	0	0	0	0	6
45- 50	0	0	0	0	0	0	3	1	2	0	0	0	6
50- 60	0	0	0	0	0	0	0	1	0	0	0	0	1
60- 70	0	0	0	0	0	0	1	1	0	0	0	0	2

KORTA PERIODER MED HÖG NEDERBÖRD
PERIODLÄNGD 2 DAGAR

LINKÖPING
TABELL 12

NEDERB. MM	ANTAL PERIODER UNDER 80 ÅR MED BÖRJAN I RESPEKTIVE MÅNAD												SUMMA
	JAN	FEB	MAR	APR	MAJ	JUN	JUL	AUG	SEP	OKT	NOV	DEC	
15- 20	12	10	17	21	24	52	47	43	37	30	17	17	327
20- 25	7	2	2	7	14	10	25	21	11	15	10	12	136
25- 30	2	2	1	3	5	9	14	15	9	9	4	0	73
30- 35	2	0	1	2	2	4	9	9	11	3	6	1	50
35- 40	0	0	0	2	1	1	5	4	1	3	0	0	17
40- 45	0	1	0	0	1	2	4	3	0	0	0	0	11
45- 50	0	0	0	0	0	1	4	1	0	2	1	0	9
50- 60	0	0	0	0	0	2	3	5	2	1	0	0	13
60- 70	0	0	0	0	0	0	1	1	0	0	0	0	2
70- 80	0	0	0	0	0	0	1	0	0	0	0	0	1
80- 90	0	0	0	0	0	0	0	0	0	0	0	0	0
90-100	0	0	0	0	0	0	0	0	0	0	0	0	0
100-120	0	0	0	0	0	0	0	1	0	0	0	0	1

KORTA PERIODER MED HÖG NEDERBÖRD
PERIODLÄNGD 3 DAGAR

LINKÖPING
TABELL 13

NEDERB. MM	ANTAL PERIODER UNDER 80 ÅR MED BÖRJAN I RESPEKTIVE MÅNAD												SUMMA
	JAN	FEB	MAR	APR	MAJ	JUN	JUL	AUG	SEP	OKT	NOV	DEC	
15- 20	19	15	15	24	27	55	42	41	35	27	22	28	350
20- 25	12	2	7	17	18	20	35	26	17	24	16	8	202
25- 30	4	3	2	4	9	11	15	18	11	13	6	4	100
30- 35	0	2	1	2	2	5	9	13	14	5	6	2	61
35- 40	1	0	0	1	2	3	10	7	4	2	2	2	34
40- 45	1	1	0	1	2	1	3	2	1	2	0	0	14
45- 50	0	0	0	0	1	0	5	3	1	3	0	0	13
50- 60	0	0	0	0	0	3	7	5	1	1	0	0	17
60- 70	0	0	0	0	0	1	2	3	0	1	0	0	7
70- 80	0	0	0	0	0	0	1	1	0	0	0	0	2
80- 90	0	0	0	0	0	0	0	0	0	0	0	0	0
90-100	0	0	0	0	0	0	0	0	0	0	0	0	0
100-120	0	0	0	0	0	0	0	1	0	0	0	0	1

TORR- OCH VÅTPERIODER
PERIODLÄNGD 10 DAGAR

LINKÖPING
TABELL 14

NEDERB. ANTAL PERIODER UNDER 80 ÅR MED BÖRJAN I RESPEKTIVE MÅNAD		JAN	FEB	MAR	APR	MAJ	JUN	JUL	AUG	SEP	OKT	NOV	DEC	SUMMA
MM														
0-	2	69	79	99	85	78	60	46	45	73	62	56	60	812
2-	5	42	37	31	23	41	24	24	27	26	37	45	31	388
5-	10	43	38	36	37	26	29	31	31	28	33	31	40	403
40-	50	4	4	2	7	11	16	20	15	10	11	9	4	113
50-	60	1	1	0	3	3	5	18	8	5	6	6	1	57
60-	70	0	1	0	0	3	6	6	6	7	4	1	1	35
70-	80	0	0	0	0	1	0	7	4	1	1	0	0	14
80-	90	0	0	0	0	0	1	1	5	0	0	0	0	7
90-	100	0	0	0	0	0	0	0	2	1	0	0	0	3
100-	110	0	0	0	0	0	1	2	1	0	0	0	0	4
110-	120	0	0	0	0	0	0	1	0	0	0	0	0	1
120-	130	0	0	0	0	0	0	0	0	0	0	0	0	0
130-	140	0	0	0	0	0	0	0	0	0	0	0	0	0
140-	150	0	0	0	0	0	0	0	1	0	0	0	0	1

TORR- OCH VÅTPERIODER
PERIODLÄNGD 15 DAGAR

LINKÖPING
TABELL 15

NEDERB. ANTAL PERIODER UNDER 80 ÅR MED BÖRJAN I RESPEKTIVE MÅNAD		JAN	FEB	MAR	APR	MAJ	JUN	JUL	AUG	SEP	OKT	NOV	DEC	SUMMA
MM														
0-	2	32	43	42	34	29	24	13	13	34	25	19	25	333
2-	5	25	22	26	25	23	15	13	15	13	18	16	22	233
5-	10	33	20	21	24	29	21	21	20	20	24	28	21	282
10-	15	16	14	17	12	14	14	16	13	12	18	18	16	180
40-	50	7	6	3	9	11	12	16	17	21	12	11	10	135
50-	60	2	2	2	5	6	10	16	12	10	12	9	6	92
60-	70	1	1	0	2	7	13	11	6	5	5	5	2	58
70-	80	0	1	0	0	1	4	7	8	1	2	2	1	27
80-	90	1	0	0	0	2	0	5	5	1	3	0	0	17
90-	100	0	0	0	0	0	0	1	4	1	1	0	0	7
100-	110	0	0	0	0	0	1	2	1	2	0	0	0	6
110-	120	0	0	0	0	0	1	1	2	0	0	0	0	4
120-	130	0	0	0	0	0	0	0	1	0	0	0	0	1
130-	140	0	0	0	0	0	0	1	0	0	0	0	0	1
140-	150	0	0	0	0	0	0	0	0	0	0	0	0	0
150-	160	0	0	0	0	0	0	0	1	0	0	0	0	1

TORR- OCH VÅTPERIODER
PERIODLÄNGD 30 DAGAR

LINKÖPING
TABELL 16

NEDERB. ANTA		PERIODER UNDER 80 ÅR MED BÖRJAN I RESPEKTIVE MÅNAD												
MM		JAN	FEB	MAR	APR	MAJ	JUN	JUL	AUG	SEP	OKT	NOV	DEC	SUMMA
0-	5	13	13	10	9	6	2	2	5	7	3	5	5	80
5-	10	15	10	15	10	11	2	3	3	9	4	6	8	96
10-	15	11	7	10	6	6	4	2	3	3	9	10	5	76
15-	20	7	7	9	4	7	3	3	3	10	10	9	8	80
20-	25	6	6	7	5	8	6	9	7	5	7	6	6	78
25-	30	7	5	5	3	8	7	4	5	5	4	3	0	56
60-	80	6	3	6	13	12	13	10	15	17	12	8	9	124
80-	100	1	0	0	1	9	11	19	5	6	13	6	4	75
100-	120	1	1	0	1	3	10	7	6	4	4	2	0	39
120-	140	0	0	0	0	1	3	3	6	0	1	0	1	15
140-	160	0	0	0	0	0	1	1	4	2	0	0	0	8
160-	180	0	0	0	0	0	1	2	1	0	0	0	0	4
180-	200	0	0	0	0	0	0	2	0	0	0	0	0	2
200-	220	0	0	0	0	0	0	1	0	0	0	0	0	1

TORR- OCH VÅTPERIODER
PERIODLÄNGD 60 DAGAR

LINKÖPING
TABELL 17

NEDERB. ANTA		PERIODER UNDER 80 ÅR MED BÖRJAN I RESPEKTIVE MÅNAD												
MM		JAN	FEB	MAR	APR	MAJ	JUN	JUL	AUG	SEP	OKT	NOV	DEC	SUMMA
0-	5	1	1	1	0	0	0	0	0	0	0	0	0	3
5-	10	0	1	0	0	0	0	0	0	2	0	0	0	3
10-	20	6	7	2	3	0	0	1	0	2	3	2	3	29
20-	30	12	3	3	2	2	3	1	0	7	1	7	3	44
30-	40	7	7	5	8	1	0	1	4	1	4	5	5	48
40-	50	5	7	5	6	5	2	1	1	2	2	0	2	38
100-	120	2	1	3	7	5	2	3	4	5	6	4	2	44
120-	140	0	0	0	4	2	8	4	4	6	2	7	2	39
140-	160	1	0	1	4	3	6	4	2	5	4	1	1	32
160-	180	0	0	0	0	3	4	1	2	5	3	0	2	20
180-	200	0	0	0	0	0	3	8	2	0	0	0	0	13
200-	220	0	0	0	0	0	4	2	1	0	0	0	0	7
220-	240	0	0	0	0	0	1	3	0	0	0	0	0	4
240-	260	0	0	0	0	0	1	4	0	0	0	0	0	5
260-	280	0	0	0	0	0	1	1	0	0	0	0	0	2

TORR- OCH VÅTPERIODER
PERIODLÄNGD 90 DAGAR

LINKÖPING
TABELL 18

NEDERB. MM	ANTAL PERIODER UNDER 80 ÅR MED BÖRJAN I RESPEKTIVE MÅNAD												SUMMA
	JAN	FEB	MAR	APR	MAJ	JUN	JUL	AUG	SEP	OKT	NOV	DEC	
20- 40	9	0	2	1	1	0	0	1	2	2	2	2	22
40- 60	13	5	3	0	0	1	0	1	6	2	4	4	39
60- 80	15	7	9	2	1	2	1	1	1	3	4	3	49
80-100	1	4	2	3	2	2	2	4	3	1	1	3	28
100-120	0	0	1	4	2	1	3	2	6	0	0	0	19
120-140	0	1	0	5	4	2	4	6	9	0	0	0	31
200-220	0	0	0	0	4	3	4	1	3	3	1	0	19
220-240	0	0	0	0	2	2	4	0	0	2	0	0	10
240-260	0	0	0	1	1	4	1	0	0	0	0	0	7
260-280	0	0	0	0	0	5	3	1	0	0	0	0	9
280-300	0	0	0	0	0	4	2	0	0	0	0	0	6
300-320	0	0	0	0	0	3	1	1	0	0	0	0	5
320-340	0	0	0	0	0	1	0	0	0	0	0	0	1

TORR- OCH VÅTPERIODER
PERIODLÄNGD 120 DAGAR

LINKÖPING
TABELL 19

NEDERB. MM	ANTAL PERIODER UNDER 80 ÅR MED BÖRJAN I RESPEKTIVE MÅNAD												SUMMA
	JAN	FEB	MAR	APR	MAJ	JUN	JUL	AUG	SEP	OKT	NOV	DEC	
20- 40	0	0	0	0	0	0	0	0	0	0	0	1	1
40- 60	2	3	0	0	0	0	0	0	1	1	2	4	13
60- 80	6	3	1	0	1	0	1	0	3	3	2	5	25
80-100	7	3	1	1	0	1	1	0	1	1	4	8	28
100-120	4	4	6	0	0	0	0	3	2	1	3	1	24
120-140	2	2	2	3	0	1	4	3	2	0	2	2	23
220-240	0	0	1	0	1	3	2	0	1	0	0	0	8
240-260	0	0	0	1	2	2	2	1	1	1	0	0	10
260-280	0	0	0	3	3	3	1	3	1	0	0	0	14
280-300	0	0	0	1	1	3	1	0	0	1	0	0	/
300-320	0	0	0	2	1	3	1	0	0	0	0	0	/
320-340	0	0	0	0	1	0	3	0	0	0	0	0	4
340-360	0	0	0	0	3	3	3	0	0	0	0	0	9
360-380	0	0	0	0	1	3	2	0	0	0	0	0	6

TORR- OCH VÅTPERIODER
PERIODLÄNGD 150 DAGAR

LINKÖPING
TABELL 20

NEDERB. MM	ANTAL PERIODER UNDER 80 ÅR MED BÖRJAN I RESPEKTIVE MÅNAD												SUMMA
	JAN	FEB	MAR	APR	MAJ	JUN	JUL	AUG	SEP	OKT	NOV	DEC	
40- 60	0	0	0	0	0	0	0	0	0	0	1	0	1
60- 80	3	0	0	0	0	0	0	0	0	1	5	1	10
80-100	1	0	1	0	0	0	0	0	4	3	3	4	16
100-120	4	1	0	0	0	1	0	0	2	2	3	6	19
120-140	5	2	0	0	2	0	0	1	1	0	2	5	18
140-160	1	1	2	1	0	0	0	1	1	1	4	3	15
260-280	0	0	1	1	2	3	1	0	2	0	0	0	10
280-300	0	0	0	5	2	1	1	1	0	0	0	0	10
300-320	0	0	0	2	1	2	2	2	1	1	0	0	11
320-340	0	0	0	0	2	1	1	0	0	0	0	0	4
340-360	0	0	1	1	3	0	1	0	0	0	0	0	6
360-380	0	0	0	2	1	2	0	0	0	0	0	0	5
380-400	0	0	0	2	1	2	2	1	0	0	0	0	8
400-420	0	0	0	1	0	7	1	0	0	0	0	0	9
420-440	0	0	0	0	0	2	0	0	0	0	0	0	2

TORR- OCH VÅTPERIODER
PERIODLÄNGD 180 DAGAR

LINKÖPING
TABELL 21

NEDERB. MM	ANTAL PERIODER UNDER 80 ÅR MED BÖRJAN I RESPEKTIVE MÅNAD												SUMMA
	JAN	FEB	MAR	APR	MAJ	JUN	JUL	AUG	SEP	OKT	NOV	DEC	
60- 80	0	0	0	0	0	0	0	0	0	0	1	0	1
80-100	0	0	0	0	0	0	0	0	0	3	1	1	5
100-120	2	0	0	0	0	0	0	0	3	2	4	2	13
120-140	1	1	0	0	1	0	0	0	3	1	3	4	14
140-160	1	1	0	0	0	0	0	0	1	2	5	3	13
160-180	0	0	0	1	0	0	0	0	1	2	6	5	15
300-320	0	0	1	1	3	1	1	0	0	0	0	0	7
320-340	0	0	2	2	1	2	0	1	0	0	0	0	8
340-360	0	1	1	0	2	4	1	1	0	1	0	0	11
360-380	0	0	2	1	1	3	1	0	0	0	0	0	8
380-400	0	0	0	2	2	2	0	0	0	0	0	0	6
400-420	0	0	1	2	1	1	0	0	0	0	0	0	5
420-440	0	0	0	2	4	1	1	0	0	0	0	0	8
440-460	0	0	0	0	1	2	0	0	0	0	0	0	3
460-480	0	0	0	0	2	1	1	0	0	0	0	0	4
480-500	0	0	0	1	1	0	0	0	0	0	0	0	2
500-520	0	0	0	0	0	1	0	0	0	0	0	0	1

NEDERBÖRDENS STORLEK UNDER 1/2-MÅNADSPERIODER

KALMAR
TABELL 1

NEDERR. MM	ANTAL PERIODER UNDER 80 ÅR MED ANGIVEN NEDERBÖRD											
	JAN		FEB		MAR		APR		MAJ		JUN	
	1	2	1	2	1	2	1	2	1	2	1	2
0- 5	8	14	20	25	22	24	17	23	20	12	18	8
5- 10	8	22	22	17	18	17	11	14	16	15	16	13
10- 15	24	16	13	11	17	12	14	11	7	10	11	16
15- 20	19	14	8	10	3	9	9	9	12	12	6	13
20- 25	8	4	7	6	8	6	12	7	10	11	9	5
25- 30	3	6	4	6	4	6	10	9	4	3	3	7
30- 35	3	2	3	4	2	3	2	1	1	6	7	8
35- 40	2	1	0	0	3	0	3	0	3	5	5	4
40- 45	0	0	2	0	1	0	1	2	4	2	0	3
45- 50	2	1	0	1	0	2	0	3	1	0	2	1
50- 60	2	0	0	0	2	1	1	1	1	3	2	0
60- 70	0	0	0	0	0	0	0	0	1	1	0	1
70- 80	0	0	1	0	0	0	0	0	0	0	1	0
80- 90	1	0	0	0	0	0	0	0	0	0	0	0
90-100	0	0	0	0	0	0	0	0	0	0	0	0
100-110	0	0	0	0	0	0	0	0	0	0	0	1
110-120	0	0	0	0	0	0	0	0	0	0	0	0
120-130	0	0	0	0	0	0	0	0	0	0	0	0
130-140	0	0	0	0	0	0	0	0	0	0	0	0

PERIODMEDELNEDERRÖRD. MM

18 13 13 12 13 13 16 15 16 18 17 20

NEDERR. MM	ANTAL PERIODER UNDER 80 ÅR MED ANGIVEN NEDERBÖRD											
	JUL		AUG		SEP		OKT		NOV		DEC	
	1	2	1	2	1	2	1	2	1	2	1	2
0- 5	10	5	9	9	7	15	13	9	10	16	8	15
5- 10	20	12	9	9	9	13	17	16	13	11	16	10
10- 15	7	10	7	5	13	10	10	15	12	12	10	8
15- 20	10	7	16	8	9	10	8	8	8	9	14	13
20- 25	7	5	11	14	9	6	7	8	10	5	18	14
25- 30	7	8	7	5	6	12	6	5	4	5	2	7
30- 35	8	7	3	8	9	2	5	6	8	7	5	1
35- 40	2	5	4	4	6	4	3	5	5	2	3	3
40- 45	0	5	2	4	2	1	2	3	1	4	2	7
45- 50	3	3	2	2	3	2	3	0	5	5	0	1
50- 60	1	3	3	4	2	3	4	3	3	3	2	1
60- 70	2	4	2	4	2	1	1	2	1	1	0	0
70- 80	1	2	1	2	0	0	0	0	0	0	0	0
80- 90	2	3	1	0	2	1	0	0	0	0	0	0
90-100	0	0	1	2	0	0	0	0	0	0	0	0
100-110	0	0	0	0	0	0	1	0	0	0	0	0
110-120	0	0	1	0	0	0	0	0	0	0	0	0
120-130	0	1	1	0	0	0	0	0	0	0	0	0
130-140	0	0	0	0	1	0	0	0	0	0	0	0

PERIODMEDELNEDERRÖRD. MM

21 30 26 28 25 19 20 20 21 20 18 18

NEDERBÖRDENS STORLEK UNDER 1-MÅNADSPERIODER

KALMAR
TABELL 2

NEDERB. MM	ANTAL PERIODER UNDER 80 ÅR MED ANGIVEN NEDERBÖRD											
	JAN	FEB	MAR	APR	MAJ	JUN	JUL	AUG	SEP	OKT	NOV	DEC
0- 10	4	14	15	3	7	3	4	4	5	5	4	6
10- 20	18	22	19	20	14	17	6	6	10	18	10	11
20- 30	26	19	18	21	19	14	10	14	15	12	19	15
30- 40	15	14	10	17	11	16	9	11	10	7	11	13
40- 50	6	4	10	8	8	12	18	6	12	14	11	18
50- 60	5	5	5	7	15	7	8	10	9	5	8	9
60- 70	4	1	2	2	4	4	8	5	6	13	7	6
70- 80	1	0	0	1	1	3	6	6	4	1	4	2
80- 90	0	1	0	1	1	3	2	7	2	3	1	0
90-100	1	0	0	0	0	0	4	5	2	0	1	0
100-120	0	0	1	0	0	1	1	4	3	0	4	0
120-140	0	0	0	0	0	0	4	0	1	1	0	0
140-160	0	0	0	0	0	0	0	0	1	1	0	0
160-180	0	0	0	0	0	0	0	1	0	0	0	0
180-200	0	0	0	0	0	0	0	0	0	0	0	0
200-220	0	0	0	0	0	0	0	1	0	0	0	0
	PERIODMEDELNEDERBÖRD, MM											
	31	25	26	31	34	37	51	54	45	40	41	36

NEDERBÖRDENS STORLEK UNDER 2-MÅNADERSPERIODER

KALMAR
TABELL 3

NEDERB. MM	ANTAL PERIODER UNDER 80 ÅR MED ANGIVEN NEDERBÖRD											
	JAN- FEB	FEB- MAR	MAR- APR	APR- MAJ	MAJ- JUN	JUN- JUL	JUL- AUG	AUG- SEP	SEP- OKT	OKT- NOV	NOV- DEC	DEC- JAN
0- 10	0	0	0	0	0	0	0	0	0	0	0	1
10- 20	2	8	3	2	0	0	0	1	1	1	0	2
20- 30	6	6	8	6	3	1	0	1	2	4	3	5
30- 40	9	14	6	10	11	2	5	6	5	5	7	6
40- 50	22	15	15	6	7	6	4	4	6	13	7	7
50- 60	15	11	17	13	10	7	1	8	10	3	8	10
60- 70	9	11	11	11	9	10	5	4	13	8	12	14
70- 80	4	6	8	12	12	10	9	10	5	9	12	13
80- 90	5	2	4	6	7	9	10	3	10	7	6	8
90-100	4	3	6	7	10	13	11	8	5	5	7	4
100-120	3	4	0	4	7	8	9	13	9	16	9	8
120-140	1	0	1	2	3	8	7	5	5	5	5	1
140-160	0	0	1	0	1	5	10	6	4	2	2	1
160-180	0	0	0	1	0	1	2	4	1	0	2	0
180-200	0	0	0	0	0	0	4	3	3	1	0	0
200-220	0	0	0	0	0	0	1	3	0	0	0	0
220-240	0	0	0	0	0	0	1	1	1	0	0	0
240-260	0	0	0	0	0	0	1	0	0	1	0	0
	PERIODMEDELNEDERBÖRD, MM											
	56	51	57	65	71	88	105	99	85	81	77	67

NEDERBÖRDENS STORLEK UNDER 3-MÅNADERSPERIODER

KALMAR
TABELL 4

NEDERRB. MM	ANTAL PERIODER UNDER 80 ÅR MED ANGIVEN NEDERBÖRD											
	JAN- MAR	FEB- APR	MAR- MAJ	APR- JUN	MAJ- JUL	JUN- AUG	JUL- SEP	AUG- OKT	SEP- NOV	OKT- DEC	NOV- JAN	DEC- FEB
0- 20	1	0	0	0	0	0	0	0	0	0	0	1
20- 40	4	5	3	1	1	1	0	1	0	1	1	4
40- 60	16	15	10	8	1	2	4	2	3	4	5	6
60- 80	21	22	20	15	12	3	1	7	12	11	15	19
80-100	21	18	21	16	14	10	9	17	18	14	16	21
100-120	8	14	13	14	12	12	13	11	10	14	16	15
120-140	3	4	6	16	15	12	10	6	8	16	13	8
140-160	3	0	4	5	10	12	15	8	13	8	6	4
160-180	3	1	1	4	8	11	9	11	7	5	3	2
180-200	0	1	2	1	5	8	3	4	4	4	3	0
200-220	0	0	0	0	2	4	5	4	0	1	2	0
220-240	0	0	0	0	0	4	4	5	1	0	0	0
240-260	0	0	0	0	0	0	4	0	2	1	0	0
260-280	0	0	0	0	0	1	1	3	1	0	0	0
280-300	0	0	0	0	0	0	1	0	0	0	0	0
300-320	0	0	0	0	0	0	1	1	0	1	0	0
320-340	0	0	0	0	0	0	0	0	1	0	0	0
	PERIODMEDELNEDERBÖRD, MM											
	82	82	91	101	122	142	150	139	126	117	108	92

NEDERBÖRDENS STORLEK UNDER 4-MÅNADERSPERIODER

KALMAR
TABELL 5

NEDERRB. MM	ANTAL PERIODER UNDER 80 ÅR MED ANGIVEN NEDERBÖRD											
	JAN- APR	FEB- MAJ	MAR- JUN	APR- JUL	MAJ- AUG	JUN- SEP	JUL- OKT	AUG- NOV	SEP- DEC	OKT- JAN	NOV- FEB	DEC- MAR
0- 20	0	0	0	0	0	0	0	0	0	0	0	1
20- 40	1	0	0	0	0	0	0	0	0	0	0	0
40- 60	1	8	1	0	2	1	0	0	0	1	3	3
60- 80	15	5	7	1	1	2	1	0	0	3	4	6
80-100	10	12	13	12	2	1	4	5	5	8	10	19
100-120	23	21	15	11	6	7	4	11	14	13	18	14
120-140	13	16	17	8	8	7	9	11	13	13	13	16
140-160	12	10	10	13	8	8	16	13	13	12	10	9
160-180	2	3	8	13	16	13	8	3	11	12	11	6
180-200	2	4	6	8	16	10	10	12	6	9	4	4
200-220	0	0	0	7	4	10	5	5	9	3	4	1
220-240	1	1	3	6	8	6	3	7	3	1	2	1
240-260	0	0	0	0	3	4	7	2	1	2	1	0
260-280	0	0	0	1	5	3	5	4	2	1	0	0
280-300	0	0	0	0	0	5	3	2	1	1	0	0
300-320	0	0	0	0	0	2	1	1	0	1	0	0
320-340	0	0	0	0	1	1	0	2	0	0	0	0
340-360	0	0	0	0	0	0	2	0	1	0	0	0
360-380	0	0	0	0	0	0	0	1	1	0	0	0
380-400	0	0	0	0	0	0	2	0	0	0	0	0
400-420	0	0	0	0	0	0	0	1	0	0	0	0
	PERIODMEDELNEDERBÖRD, MM											
	112	116	127	152	176	187	190	180	162	148	133	118

NEDERBÖRDENS STORLEK UNDER 5-MÅNADERSPERIODER

KALMAR
TABELL 6

ANTAL PERIODER UNDER 80 ÅR MED ANGIVEN NEDERBÖRD												
NEDERB. MM	JAN- MAJ	FEB- JUN	MAR- JUL	APR- AUG	MAJ- SEP	JUN- OKT	JUL- NOV	AUG- DEC	SEP- JAN	OKT- FEB	NOV- MAR	DEC- APR
0- 20	0	0	0	0	0	0	0	0	0	0	0	0
20- 40	0	0	0	0	0	0	0	0	0	0	0	1
40- 60	1	0	0	0	0	0	0	0	0	1	0	0
60- 80	1	4	0	0	1	0	0	0	0	0	3	1
80-100	8	6	3	0	1	2	0	0	0	3	6	5
100-120	9	8	9	5	2	1	2	1	5	8	5	13
120-140	20	16	7	6	6	3	2	6	11	11	15	13
140-160	13	13	9	7	2	6	8	13	11	13	14	18
160-180	12	13	12	5	9	9	9	9	11	7	14	14
180-200	9	10	13	15	7	12	10	11	10	18	6	8
200-240	6	8	21	17	24	18	20	14	19	10	12	5
240-280	0	1	5	19	14	11	9	13	6	5	4	2
280-320	1	1	0	4	8	10	11	7	3	3	1	0
320-360	0	0	1	1	5	5	4	2	1	1	0	0
360-400	0	0	0	1	1	1	2	2	3	0	0	0
400-440	0	0	0	0	0	2	0	1	0	0	0	0
440-480	0	0	0	0	0	0	3	1	0	0	0	0
	PERIODMEDELNEDERBÖRD, MM											
	146	152	178	207	221	227	231	217	193	173	159	149

NEDERBÖRDENS STORLEK UNDER 6-MÅNADERSPERIODER

KALMAR
TABELL 7

ANTAL PERIODER UNDER 80 ÅR MED ANGIVEN NEDERBÖRD												
NEDERB. MM	JAN- JUN	FEB- JUL	MAR- AUG	APR- SEP	MAJ- OKT	JUN- NOV	JUL- DEC	AUG- JAN	SEP- FEB	OKT- MAR	NOV- APR	DEC- MAJ
0- 20	0	0	0	0	0	0	0	0	0	0	0	0
20- 40	0	0	0	0	0	0	0	0	0	0	0	0
40- 60	0	0	0	0	0	0	0	0	0	0	0	1
60- 80	1	0	0	0	0	0	0	0	0	1	0	0
80-100	1	2	0	0	1	0	0	0	0	0	0	1
100-120	4	4	2	0	1	0	0	0	2	6	8	4
120-140	7	7	4	4	1	1	0	1	3	5	4	8
140-160	11	5	4	6	3	4	2	5	7	8	9	13
160-180	17	8	7	2	4	4	4	9	14	13	15	8
180-200	12	9	8	6	5	5	7	9	8	12	13	16
200-240	19	23	15	19	18	21	25	20	23	20	21	24
240-280	6	16	24	18	17	12	14	14	11	8	7	4
280-320	1	5	12	12	14	15	12	10	5	5	3	1
320-360	1	0	3	6	9	10	8	5	3	1	0	0
360-400	0	1	1	6	4	2	5	3	3	1	0	0
400-440	0	0	0	1	0	3	0	1	1	0	0	0
440-480	0	0	0	0	2	1	0	3	0	0	0	0
480-520	0	0	0	0	1	2	2	0	0	0	0	0
520-560	0	0	0	0	0	0	1	0	0	0	0	0
	PERIODMEDELNEDERBÖRD, MM											
	183	203	233	251	261	268	268	247	218	199	190	183

NEDERBÖRDSFRIA DAGAR PER MÅNAD

KALMAR
TABELL 8

ANTAL DAGAR	ÅR AV 80 MED ANGIVET ANTAL NEDERBÖRDSFRIA DAGAR PER MÅNAD											
	JAN	FEB	MAR	APR	MAJ	JUN	JUL	AUG	SEP	OKT	NOV	DEC
7-8	0	1	0	0	0	0	0	1	0	1	0	1
9-10	0	0	0	0	0	0	0	0	0	1	1	0
11-12	1	2	1	2	0	0	0	1	2	1	6	2
13-14	5	11	1	0	0	0	2	3	2	5	7	2
15-16	6	8	5	4	0	2	6	6	3	6	5	13
17-18	11	7	5	10	6	9	12	9	8	8	11	16
19-20	13	17	9	13	9	14	12	10	17	17	11	18
21-22	14	17	8	16	23	21	16	23	20	10	19	10
23-24	11	9	21	19	17	16	15	15	17	13	9	12
25-26	15	5	16	11	12	14	14	9	11	13	9	3
27-28	4	3	8	5	7	3	1	3	0	3	0	1
29-31	0	0	6	0	6	1	2	0	0	2	2	2

PERIODER MED KONSEKUTIVA NEDERBÖRDSFRIA DAGAR

KALMAR
TABELL 9

PERIOD- LÄNGD, DAGAR	ANTAL PERIODER UNDER 80 ÅR MED BÖRJAN I RESPEKTIVE MÅNAD												SUMMA
	JAN	FEB	MAR	APR	MAJ	JUN	JUL	AUG	SEP	OKT	NOV	DEC	
2	76	64	47	68	67	62	85	99	61	75	85	102	891
3	51	40	58	51	41	50	49	50	41	45	49	50	575
4	32	50	26	24	30	31	40	34	32	40	30	38	387
5-6	45	34	35	39	47	42	45	54	41	49	45	37	513
7-8	23	21	20	28	31	39	22	20	25	23	32	18	302
9-10	11	19	12	20	20	19	19	22	27	9	10	12	200
11-12	14	6	15	12	11	12	13	10	13	12	7	14	139
13-15	15	19	10	10	12	14	9	11	7	12	8	6	133
16-20	8	7	11	10	12	7	7	5	11	3	9	6	96
21-25	1	2	8	4	4	0	1	2	6	3	2	0	33
26-30	2	1	2	1	1	0	1	0	0	1	0	0	9
31-35	1	2	2	0	1	1	0	1	0	0	1	1	10
36-40	1	0	2	0	0	0	0	0	1	0	0	0	4
41-45	0	1	0	3	0	0	0	0	0	0	0	0	4

PERIODER MED KONSEKUTIVA NEDERBÖRDSDAGAR

KALMAR
TABELL 10

PERIOD- LÄNGD, DAGAR	ANTAL PERIODER UNDER 80 ÅR MED BÖRJAN I RESPEKTIVE MÅNAD												SUMMA
	JAN	FEB	MAR	APR	MAJ	JUN	JUL	AUG	SEP	OKT	NOV	DEC	
5-6	16	27	13	18	13	11	22	15	18	21	22	31	227
7-8	14	12	7	9	4	7	5	12	13	12	14	19	128
9-10	5	1	1	1	3	1	3	3	3	3	2	6	32
11-12	2	2	2	0	1	0	5	2	3	5	7	4	33
13-15	3	1	1	1	0	0	1	3	0	1	3	0	14
16-20	2	1	1	0	0	0	0	2	2	2	3	1	14
21-25	0	0	0	0	0	0	0	0	0	0	1	1	2
26-30	0	0	0	0	0	0	0	0	0	1	0	0	1

KORTA PERIODER MED HÖG NEDERBÖRD
PERIODLÄNGD 1 DAG

KALMAR
TABELL 11

NEDERB. MM	ANTAL PERIODER UNDER 80 ÅR												SUMMA
	JAN	FEB	MAR	APR	MAJ	JUN	JUL	AUG	SEP	OKT	NOV	DEC	
10- 15	25	17	27	23	39	46	49	61	44	37	44	25	437
15- 20	3	6	2	12	19	15	24	28	21	15	16	11	172
20- 25	2	1	2	6	7	9	10	10	13	7	7	2	76
25- 30	0	0	0	0	3	6	1	5	5	4	4	0	28
30- 35	0	0	0	1	2	0	6	3	4	1	0	0	17
35- 40	0	0	0	0	0	0	2	5	1	1	0	0	9
40- 45	0	0	0	0	0	1	3	2	0	0	0	0	6
45- 50	0	0	0	0	0	0	0	2	1	0	0	0	3
50- 60	0	0	0	0	0	0	2	2	1	0	0	0	5
60- 70	0	0	0	0	0	0	0	0	0	0	0	0	0
70- 80	0	0	0	0	0	0	1	0	0	0	0	0	1

KORTA PERIODER MED HÖG NEDERBÖRD
PERIODLÄNGD 2 DAGAR

KALMAR
TABELL 12

NEDERB. MM	ANTAL PERIODER UNDER 80 ÅR MED BÖRJAN I RESPEKTIVE MÅNAD												SUMMA
	JAN	FEB	MAR	APR	MAJ	JUN	JUL	AUG	SEP	OKT	NOV	DEC	
15- 20	15	8	12	13	26	17	22	37	22	26	16	15	229
20- 25	7	4	9	10	8	16	19	23	17	5	18	4	140
25- 30	2	1	3	7	8	6	12	6	8	5	6	4	68
30- 35	0	1	0	1	3	4	5	2	2	5	3	1	27
35- 40	0	0	0	0	1	1	3	3	3	2	2	1	16
40- 45	0	0	0	0	2	1	3	5	3	1	0	0	15
45- 50	0	0	0	0	0	1	2	2	0	0	0	0	5
50- 60	0	0	0	0	0	0	3	5	3	0	0	0	11
60- 70	0	0	0	0	0	0	0	2	0	0	0	0	2
70- 80	0	0	0	0	0	0	1	0	0	0	0	0	1

KORTA PERIODER MED HÖG NEDERBÖRD
PERIODLÄNGD 3 DAGAR

KALMAR
TABELL 13

NEDERB. MM	ANTAL PERIODER UNDER 80 ÅR MED BÖRJAN I RESPEKTIVE MÅNAD												SUMMA
	JAN	FEB	MAR	APR	MAJ	JUN	JUL	AUG	SEP	OKT	NOV	DEC	
15- 20	18	13	16	15	21	24	27	41	21	28	22	24	270
20- 25	8	7	9	10	17	17	20	26	14	8	13	8	157
25- 30	3	1	3	9	10	7	14	10	13	11	16	5	102
30- 35	0	0	0	2	3	4	6	1	7	3	7	2	35
35- 40	1	2	1	1	3	3	4	4	3	6	1	1	30
40- 45	1	0	0	0	2	1	4	5	2	1	0	0	16
45- 50	0	0	0	0	0	1	0	2	1	0	1	0	5
50- 60	0	0	0	0	0	1	5	3	3	0	0	0	12
60- 70	0	0	0	0	0	0	1	2	0	0	0	0	3
70- 80	0	0	0	0	0	0	1	2	1	0	0	0	4
80- 90	0	0	0	0	0	0	0	2	0	0	0	0	2

TORR- OCH VÅTPERIODER
PERIODLÄNGD 10 DAGAR

KALMAR
TABELL 14

NEDERB. MM		ANTAL PERIODER UNDER 80 ÅR MED BÖRJAN I RESPEKTIVE MÅNAD												SUMMA
		JAN	FEB	MAR	APR	MAJ	JUN	JUL	AUG	SEP	OKT	NOV	DEC	
0-	2	71	81	93	88	87	76	62	67	84	68	57	61	895
2-	5	47	31	29	28	39	38	29	24	22	34	38	33	392
5-	10	40	31	44	33	33	27	37	39	32	34	34	38	422
40-	50	5	3	3	5	9	9	12	12	6	10	15	9	98
50-	60	1	0	1	3	2	0	6	11	3	6	7	1	41
60-	70	0	1	0	1	1	2	1	2	3	2	0	0	13
70-	80	1	0	0	0	0	0	6	3	1	1	0	0	12
80-	90	0	0	0	0	0	0	2	3	1	1	0	0	/
90-	100	0	0	0	0	0	0	0	0	1	0	0	0	1
100-	110	0	0	0	0	0	1	0	0	0	0	0	0	1
110-	120	0	0	0	0	0	0	2	1	0	0	0	0	3
120-	130	0	0	0	0	0	0	0	0	0	0	0	0	0
130-	140	0	0	0	0	0	0	0	0	1	0	0	0	1
140-	150	0	0	0	0	0	0	0	0	0	0	0	0	0
150-	160	0	0	0	0	0	0	0	0	0	0	0	0	0
160-	170	0	0	0	0	0	0	0	0	0	0	0	0	0
170-	180	0	0	0	0	0	0	0	1	0	0	0	0	1

TORR- OCH VÅTPERIODER
PERIODLÄNGD 15 DAGAR

KALMAR
TABELL 15

NEDERB. MM		ANTAL PERIODER UNDER 80 ÅR MED BÖRJAN I RESPEKTIVE MÅNAD												SUMMA
		JAN	FEB	MAR	APR	MAJ	JUN	JUL	AUG	SEP	OKT	NOV	DEC	
0-	2	30	38	47	38	41	27	23	19	25	23	29	23	363
2-	5	30	17	21	21	25	23	15	14	30	27	15	17	255
5-	10	29	25	20	25	21	27	21	29	26	20	22	34	299
10-	15	16	14	23	16	16	16	13	20	7	16	17	17	191
40-	50	2	3	3	7	10	9	12	7	8	9	15	10	95
50-	60	5	0	4	7	5	9	9	8	7	6	8	4	72
60-	70	0	2	1	3	2	2	5	9	5	4	6	1	40
70-	80	1	0	0	0	0	0	2	5	0	4	3	0	15
80-	90	0	0	0	0	1	2	3	4	0	2	0	1	13
90-	100	0	0	0	0	0	0	3	2	0	0	0	0	5
100-	110	0	0	0	0	0	1	1	0	2	0	0	0	4
110-	120	0	0	0	0	0	0	0	0	0	1	0	0	1
120-	130	0	0	0	0	0	0	2	0	0	0	0	0	2
130-	140	0	0	0	0	0	0	0	1	0	0	0	0	1
140-	150	0	0	0	0	0	0	0	0	0	0	0	0	0
150-	160	0	0	0	0	0	0	1	0	0	0	0	0	1
160-	170	0	0	0	0	0	0	0	0	0	0	0	0	0
170-	180	0	0	0	0	0	0	0	0	0	0	0	0	0
180-	190	0	0	0	0	0	0	0	1	0	0	0	0	1

TORR- OCH VÅTPERIODER
PERIODLÄNGD 30 DAGAR

KALMAR
TABELL 16

NEDERB. MM	ANTAL PERIODER UNDER 80 ÅR MED BÖRJAN I RESPEKTIVE MÅNAD												SUMMA
	JAN	FEB	MAR	APR	MAJ	JUN	JUL	AUG	SEP	OKT	NOV	DEC	
0- 5	7	16	10	9	8	4	3	3	4	7	3	3	77
5- 10	13	7	12	16	7	8	3	8	10	8	8	6	106
10- 15	14	11	12	11	8	10	6	3	11	5	8	8	107
15- 20	14	4	5	6	8	10	4	7	8	9	9	9	93
20- 25	7	2	6	4	7	9	8	11	6	5	8	4	77
25- 30	7	4	2	5	6	4	2	7	3	4	10	2	56
60- 80	3	7	6	10	9	12	14	13	7	13	10	14	118
80-100	2	0	0	2	3	6	5	9	5	5	5	2	44
100-120	0	1	0	0	1	2	4	4	0	2	4	0	18
120-140	0	0	0	1	0	0	3	4	2	1	0	1	12
140-160	0	0	0	0	0	1	4	1	0	0	0	0	6
160-180	0	0	0	0	0	0	0	2	1	0	0	0	3
180-200	0	0	0	0	0	0	0	0	0	0	0	0	0
200-220	0	0	0	0	0	0	0	1	0	0	0	0	1

TORR- OCH VÅTPERIODER
PERIODLÄNGD 60 DAGAR

KALMAR
TABELL 17

NEDERB. MM	ANTAL PERIODER UNDER 80 ÅR MED BÖRJAN I RESPEKTIVE MÅNAD												SUMMA
	JAN	FEB	MAR	APR	MAJ	JUN	JUL	AUG	SEP	OKT	NOV	DEC	
0- 5	1	2	0	1	0	0	0	0	0	0	0	0	4
5- 10	2	1	0	0	0	0	0	0	0	0	1	0	4
10- 20	4	4	2	3	1	0	1	3	6	2	4	1	31
20- 30	10	5	9	7	8	2	1	2	4	5	4	4	61
30- 40	6	7	7	6	5	3	3	5	1	1	1	6	51
40- 50	9	6	3	6	2	2	2	4	5	6	1	3	49
100-120	1	1	4	4	6	2	7	1	4	5	9	2	46
120-140	1	0	0	2	2	5	4	3	5	7	1	0	30
140-160	1	1	0	0	1	3	6	1	3	2	3	1	22
160-180	0	0	0	2	1	1	4	3	1	1	2	0	15
180-200	0	0	0	1	0	1	3	1	0	0	0	0	6
200-220	0	0	0	0	0	0	1	1	0	1	0	0	3
220-240	0	0	0	0	0	0	4	0	0	0	0	0	4
240-260	0	0	0	0	0	0	2	0	0	0	0	0	2
260-280	0	0	0	0	0	0	0	0	1	0	0	0	1

TORR- OCH VÅTPERIODER
PERIODLÄNGD 90 DAGAR

KALMAR
TABELL 18

NEDERB. MM	ANTAL PERIODER UNDER 80 ÅR MED BÖRJAN I RESPEKTIVE MÅNAD												SUMMA
	JAN	FEB	MAR	APR	MAJ	JUN	JUL	AUG	SEF	OKT	NOV	DEC	
10- 20	1	0	0	0	0	0	0	0	0	0	0	0	1
20- 40	3	5	5	2	1	0	1	1	2	0	4	2	26
40- 60	8	7	4	7	2	1	3	3	4	3	4	4	50
60- 80	6	7	5	2	3	1	4	7	9	3	1	9	57
80-100	4	4	0	6	3	1	3	6	0	0	1	0	28
100-120	2	0	3	4	7	4	0	4	5	0	0	0	29
180-200	1	1	0	1	1	5	2	1	2	5	0	0	19
200-220	0	0	0	2	3	2	1	3	1	1	0	0	13
220-240	0	0	0	0	0	0	4	0	0	0	0	0	4
240-260	0	0	0	0	0	1	3	0	0	0	0	0	4
260-280	0	0	0	0	0	1	1	1	0	1	0	0	4
280-300	0	0	0	0	0	1	1	0	0	0	0	0	2
300-320	0	0	0	0	0	0	1	0	0	0	0	0	1
320-340	0	0	0	0	0	0	1	0	1	0	0	0	2

TORR- OCH VÅTPERIODER
PERIODLÄNGD 120 DAGAR

KALMAR
TABELL 19

NEDERB. MM	ANTAL PERIODER UNDER 80 ÅR MED BÖRJAN I RESPEKTIVE MÅNAD												SUMMA
	JAN	FEB	MAR	APR	MAJ	JUN	JUL	AUG	SEF	OKT	NOV	DEC	
10- 20	0	0	0	0	0	0	0	0	0	0	0	1	1
20- 40	0	2	0	0	0	0	0	0	0	0	0	0	2
40- 60	7	2	1	0	2	0	0	0	0	2	3	0	17
60- 80	7	4	2	0	1	1	2	1	1	3	6	5	33
80-100	6	2	3	0	2	0	2	6	4	1	1	4	31
100-120	7	3	4	1	1	3	5	3	0	0	1	5	33
200-220	0	0	0	2	2	3	1	0	1	1	2	0	12
220-240	0	2	1	1	3	1	3	2	2	0	1	0	16
240-260	0	0	0	0	1	2	4	2	0	0	0	0	9
260-280	0	0	0	1	0	2	0	1	0	0	0	0	4
280-300	0	0	0	0	0	1	1	2	0	0	0	0	4
300-320	0	0	0	0	0	2	1	1	1	0	0	0	5
320-340	0	0	0	1	0	0	0	1	0	0	0	0	2
340-360	0	0	0	0	0	0	1	0	0	0	0	0	1
360-380	0	0	0	0	0	0	0	0	0	0	0	0	0
380-400	0	0	0	0	0	1	1	0	0	0	0	0	2
400-420	0	0	0	0	0	0	0	1	0	0	0	0	1

TORR- OCH VÅTPERIODER
PERIODLÄNGD 150 DAGAR

KALMAR
TABELL 20

NEDERB. MM	ANTAL PERIODER UNDER 80 ÅR MED BÖRJAN I RESPEKTIVE MÅNAD												SUMMA
	JAN	FEB	MAR	APR	MAJ	JUN	JUL	AUG	SEP	OKT	NOV	DEC	
20- 40	0	0	0	0	0	0	0	0	0	0	1	0	1
40- 60	1	0	0	0	0	0	0	0	1	0	1	0	3
60- 80	5	1	0	1	1	0	0	0	0	0	2	2	12
80-100	3	2	1	1	0	0	0	0	2	2	1	4	16
100-120	6	1	0	0	1	0	3	0	5	1	3	6	26
120-140	5	2	0	0	0	1	5	1	1	0	4	4	23
240-260	0	1	0	4	3	0	1	1	1	0	0	0	11
260-280	0	0	1	1	1	0	1	1	0	1	0	0	6
280-300	0	0	0	2	1	4	2	0	0	0	0	0	9
300-320	0	0	0	0	0	3	1	2	0	0	0	0	6
320-340	0	1	0	1	1	0	3	0	0	0	0	0	6
340-360	0	0	0	1	0	0	1	1	0	0	0	0	3
360-380	0	0	0	1	0	1	0	0	0	0	0	0	2
380-400	0	0	0	0	0	1	1	0	0	0	0	0	2
400-420	0	0	0	0	0	0	0	0	0	0	0	0	0
420-440	0	0	0	0	0	0	0	0	0	0	0	0	0
440-460	0	0	0	0	0	0	1	0	0	0	0	0	1
460-480	0	0	0	0	0	0	1	0	0	0	0	0	1
480-500	0	0	0	0	0	0	1	0	0	0	0	0	1

TORR- OCH VÅTPERIODER
PERIODLÄNGD 180 DAGAR

KALMAR
TABELL 21

NEDERB. MM	ANTAL PERIODER UNDER 80 ÅR MED BÖRJAN I RESPEKTIVE MÅNAD												SUMMA
	JAN	FEB	MAR	APR	MAJ	JUN	JUL	AUG	SEP	OKT	NOV	DEC	
40- 60	0	0	0	0	0	0	0	0	0	0	1	0	1
60- 80	0	0	0	1	0	0	0	0	0	1	0	0	2
80-100	2	1	0	0	0	0	0	0	1	1	1	1	7
100-120	3	0	0	3	0	0	0	0	1	2	5	1	15
120-140	4	1	0	0	0	0	0	2	1	2	4	5	19
140-160	1	2	2	1	1	0	0	2	1	3	3	1	17
280-300	0	1	4	2	0	0	2	1	0	0	0	1	11
300-320	0	0	1	1	2	1	0	0	0	0	0	0	5
320-340	0	0	0	2	1	1	0	0	0	0	0	0	4
340-360	0	0	0	1	3	2	3	0	0	0	0	0	9
360-380	0	0	0	1	1	3	0	0	0	0	0	0	5
380-400	1	0	1	1	0	0	0	0	0	0	0	0	3
400-420	0	0	0	0	0	3	2	0	0	0	0	0	5
420-440	0	0	0	0	0	0	0	0	0	0	0	0	0
440-460	0	0	0	0	0	0	0	0	0	0	0	0	0
460-480	0	0	0	0	0	0	0	0	0	0	0	0	0
480-500	0	0	0	0	0	0	0	0	0	0	0	0	0
500-520	0	0	0	0	1	0	1	0	0	0	0	0	2
520-540	0	0	0	0	0	0	0	0	0	0	0	0	0
540-560	0	0	0	0	0	1	0	0	0	0	0	0	1

NEDERBÖRDENS STORLEK UNDER 1/2-MÅNADSPERIODER

VISBY
TABELL 1

NEDERB. MM	ANTAL PERIODER UNDER 80 ÅR MED ANGIVEN NEDERBÖRD											
	JAN		FEB		MAR		APR		MAJ		JUN	
	1	2	1	2	1	2	1	2	1	2	1	2
0- 10	10	20	24	33	34	33	28	33	42	35	43	29
10- 20	24	24	19	27	22	20	23	23	19	21	13	29
20- 30	21	20	20	10	14	19	19	18	13	13	8	7
30- 40	12	5	4	8	6	6	7	2	3	4	8	10
40- 50	7	6	9	0	2	1	3	2	3	3	2	3
50- 60	3	2	2	1	2	1	0	2	0	2	5	2
60- 70	3	3	2	1	0	0	0	0	0	2	0	0
70- 80	0	0	0	0	0	0	0	0	0	0	1	0
80- 90	0	0	0	0	0	0	0	0	0	0	0	0
90-100	0	0	0	0	0	0	0	0	0	0	0	0
100-110	0	0	0	0	0	0	0	0	0	0	0	0
110-120	0	0	0	0	0	0	0	0	0	0	0	0
120-130	0	0	0	0	0	0	0	0	0	0	0	0
130-140	0	0	0	0	0	0	0	0	0	0	0	0
140-150	0	0	0	0	0	0	0	0	0	0	0	0
150-160	0	0	0	0	0	0	0	0	0	0	0	0
	PERIODMEDELNEDERBÖRD, MM											
	25	21	21	15	16	15	17	15	12	16	16	17

NEDERB. MM	ANTAL PERIODER UNDER 80 ÅR MED ANGIVEN NEDERBÖRD											
	JUL		AUG		SEP		OKT		NOV		DEC	
	1	2	1	2	1	2	1	2	1	2	1	2
0- 10	28	18	15	8	13	23	19	16	15	15	11	11
10- 20	18	19	16	22	27	15	21	20	20	27	25	18
20- 30	15	17	14	14	15	16	12	13	20	13	19	25
30- 40	7	12	14	13	10	12	9	16	11	13	11	13
40- 50	4	2	12	4	8	10	8	9	6	5	7	6
50- 60	3	5	3	7	5	2	5	3	5	3	4	3
60- 70	2	2	4	5	2	2	1	2	2	4	2	3
70- 80	1	1	1	2	0	0	2	1	0	0	1	1
80- 90	1	1	1	2	0	0	1	0	1	0	0	0
90-100	0	0	0	3	0	0	1	0	0	0	0	0
100-110	0	1	0	0	0	0	1	0	0	0	0	0
110-120	0	0	0	0	0	0	0	0	0	0	0	0
120-130	1	1	0	0	0	0	0	0	0	0	0	0
130-140	0	0	0	0	0	0	0	0	0	0	0	0
140-150	0	0	0	0	0	0	0	0	0	0	0	0
150-160	0	1	0	0	0	0	0	0	0	0	0	0
	PERIODMEDELNEDERBÖRD, MM											
	22	28	28	33	24	23	27	26	25	24	25	26

NEDERBÖRDFENS STORLEK UNDER 1-MÅNADSPERIODER

VISBY
TABELL 2

NEDERB. MM	ANTAL PERIODER UNDER 80 ÅR MED ANGIVEN NEDERBÖRD											
	JAN	FEB	MAR	APR	MAJ	JUN	JUL	AUG	SEP	OKT	NOV	DEC
0- 10	0	5	10	2	15	5	2	1	2	3	0	0
10- 20	5	17	13	19	15	13	10	5	8	6	5	6
20- 30	14	15	19	20	15	23	16	8	12	11	14	7
30- 40	14	11	19	20	14	15	12	9	12	12	14	19
40- 50	15	16	8	10	13	9	7	12	12	10	12	13
50- 60	10	4	5	3	3	8	13	8	11	13	12	10
60- 70	11	7	5	4	2	4	5	4	7	7	12	11
70- 80	6	2	0	2	3	3	3	8	9	7	2	5
80- 90	2	1	1	0	0	0	2	12	3	4	3	4
90-100	3	1	0	0	0	0	2	2	3	1	2	3
100-110	0	1	0	0	0	0	3	6	1	1	3	1
110-120	0	0	0	0	0	0	1	0	0	2	0	0
120-130	0	0	0	0	0	0	0	2	0	0	0	1
130-140	0	0	0	0	0	0	1	1	0	1	0	0
140-150	0	0	0	0	0	0	1	0	0	0	0	0
150-160	0	0	0	0	0	0	1	1	0	1	1	0
160-170	0	0	0	0	0	0	0	1	0	1	0	0
170-180	0	0	0	0	0	0	0	0	0	0	0	0
180-190	0	0	0	0	0	0	1	0	0	0	0	0
	PERIODMEDELNEDERBÖRD, MM											
	47	36	30	32	28	33	50	62	47	53	49	51

NEDERBÖRDFENS STORLEK UNDER 2-MÅNADSPERIODER

VISBY
TABELL 3

NEDERB. MM	ANTAL PERIODER UNDER 80 ÅR MED ANGIVEN NEDERBÖRD											
	JAN- FEB	FEB- MAR	MAR- APR	APR- MAJ	MAJ- JUN	JUN- JUL	JUL- AUG	AUG- SEP	SEP- OKT	OKT- NOV	NOV- DEC	DEC- JAN
0- 10	0	0	1	0	1	0	0	0	0	0	0	0
10- 20	0	1	0	0	2	0	1	0	1	0	0	0
20- 30	2	7	4	11	7	1	0	0	0	0	1	0
30- 40	3	11	7	6	11	4	2	1	3	3	1	0
40- 50	4	8	11	12	10	13	5	2	1	2	2	3
50- 60	9	7	22	15	9	9	5	7	4	4	6	8
60- 70	8	10	10	9	10	9	0	10	5	10	11	7
70- 80	11	8	6	11	9	13	9	8	9	7	9	7
80- 90	12	15	6	5	11	2	8	3	11	5	6	10
90-100	8	4	8	5	7	8	8	3	11	13	7	6
100-120	15	6	5	6	1	8	15	13	16	14	11	21
120-140	8	1	0	0	1	7	7	15	10	10	16	12
140-160	0	2	0	0	1	2	9	7	4	2	6	3
160-180	0	0	0	0	0	2	3	7	1	7	0	1
180-200	0	0	0	0	0	1	2	2	2	2	2	2
200-220	0	0	0	0	0	0	1	1	1	0	2	0
220-240	0	0	0	0	0	1	3	1	1	1	0	0
240-260	0	0	0	0	0	0	1	0	0	0	0	0
260-280	0	0	0	0	0	0	1	0	0	0	0	0
	PERIODMEDELNEDERBÖRD, MM											
	82	66	62	60	61	83	112	109	100	102	100	98

NEDERBÖRDFENS STORLEK UNDER 3-MÅNADERSPERIODER

VISBY
TABELL 4

NEDERB. MM	ANTAL PERIODER UNDER 80 ÅR MED ANGIVEN NEDERBÖRD											
	JAN- MAR	FEB- APR	MAR- MAJ	APR- JUN	MAJ- JUL	JUN- AUG	JUL- SEP	AUG- OKT	SEP- NOV	OKT- DEC	NOV- JAN	DEC- FEB
0- 20	0	0	0	0	0	0	0	0	0	0	0	0
20- 40	1	1	3	2	3	0	0	0	0	0	0	0
40- 60	4	9	8	11	8	2	0	0	0	2	0	0
60- 80	6	16	23	14	10	5	4	4	2	2	3	7
80-100	15	12	19	18	14	13	8	4	5	6	10	11
100-120	20	24	10	23	15	8	9	9	16	11	10	11
120-140	15	12	11	10	13	17	14	15	18	10	17	13
140-160	13	4	6	1	4	8	12	13	15	16	13	23
160-180	6	1	0	0	5	9	6	10	5	11	8	6
180-200	0	1	0	1	7	8	11	5	6	8	10	5
200-220	0	0	0	0	0	0	4	9	7	9	4	2
220-240	0	0	0	0	0	4	4	4	3	3	2	1
240-260	0	0	0	0	1	3	3	2	1	1	1	1
260-280	0	0	0	0	0	2	2	2	1	0	2	0
280-300	0	0	0	0	0	0	1	2	1	0	0	0
300-320	0	0	0	0	0	1	1	0	0	1	0	0
320-340	0	0	0	0	0	0	1	1	0	0	0	0
	PERIODMEDELNEDERBÖRD, MM											
	113	98	90	93	111	144	159	161	149	153	147	133

NEDERBÖRDFENS STORLEK UNDER 4-MÅNADERSPERIODER

VISBY
TABELL 5

NEDERB. MM	ANTAL PERIODER UNDER 80 ÅR MED ANGIVEN NEDERBÖRD											
	JAN- APR	FEB- MAJ	MAR- JUN	APR- JUL	MAJ- AUG	JUN- SEP	JUL- OKT	AUG- NOV	SEP- DEC	OKT- JAN	NOV- FEB	DEC- MAR
0- 20	0	0	0	0	0	0	0	0	0	0	0	0
20- 40	0	0	0	0	0	0	0	0	0	0	0	0
40- 60	1	3	3	1	1	0	0	0	0	0	0	0
60- 80	3	6	3	5	2	0	0	0	0	0	0	1
80-100	2	10	14	8	5	3	0	0	1	1	1	1
100-120	11	11	18	9	8	4	3	2	2	2	8	12
120-140	20	24	15	13	9	6	7	8	4	7	8	8
140-160	16	13	16	23	9	15	8	9	13	7	10	17
160-180	12	10	8	7	14	11	13	9	16	13	12	12
180-200	13	1	1	5	8	10	6	13	6	12	16	13
200-220	1	1	2	5	12	11	12	5	13	9	10	10
220-240	1	0	0	3	2	6	8	13	9	12	4	4
240-260	0	1	0	0	2	4	5	3	6	5	5	0
260-280	0	0	0	0	3	2	3	5	4	7	3	2
280-300	0	0	0	1	3	2	5	4	3	4	0	0
300-320	0	0	0	0	1	3	5	5	1	0	2	0
320-340	0	0	0	0	1	2	2	1	0	0	1	0
340-360	0	0	0	0	0	1	2	3	1	1	0	0
360-380	0	0	0	0	0	0	0	0	1	0	0	0
380-400	0	0	0	0	0	0	1	0	0	0	0	0
	PERIODMEDELNEDERBÖRD, MM											
	145	126	123	143	172	191	211	211	200	200	182	163

NEDERBÖRDFENS STORLEK UNDER 5-MÅNADERSPERIODER

VISBY
TABELL 6

NEDERB. MM	ANTAL PERIODER UNDER 80 ÅR MED ANGIVEN NEDERBÖRD											
	JAN- MAJ	FEB- JUN	MAR- JUL	APR- AUG	MAJ- SEP	JUN- OKT	JUL- NOV	AUG- DEC	SEP- JAN	OKT- FEB	NOV- MAR	DEC- APR
0- 20	0	0	0	0	0	0	0	0	0	0	0	0
20- 40	0	0	0	0	0	0	0	0	0	0	0	0
40- 60	0	0	0	0	0	0	0	0	0	0	0	0
60- 80	2	2	3	0	0	0	0	0	0	0	0	1
80-100	1	6	1	3	1	0	0	0	0	0	0	0
100-120	2	8	8	2	4	0	0	0	0	0	2	0
120-140	14	7	8	5	1	1	2	0	0	2	5	7
140-160	6	17	14	8	2	3	0	2	3	5	7	9
160-180	21	13	11	9	13	7	8	5	4	5	6	17
180-200	13	18	14	14	11	12	7	7	10	12	14	11
200-240	20	6	14	20	27	20	23	19	24	20	24	24
240-280	1	3	4	11	8	17	13	20	19	23	15	8
280-320	0	0	2	5	6	5	10	12	11	7	4	3
320-360	0	0	1	3	5	9	6	10	7	5	3	0
360-400	0	0	0	0	2	5	9	2	1	0	0	0
400-440	0	0	0	0	0	1	2	2	1	1	0	0
440-480	0	0	0	0	0	0	0	1	0	0	0	0
	PERIODMEDELNEDERBÖRD, MM											
	173	159	173	204	219	244	260	261	247	235	213	195

NEDERBÖRDFENS STORLEK UNDER 6-MÅNADERSPERIODER

VISBY
TABELL 7

NEDERB. MM	ANTAL PERIODER UNDER 80 ÅR MED ANGIVEN NEDERBÖRD											
	JAN- JUN	FEB- JUL	MAR- AUG	APR- SEP	MAJ- OKT	JUN- NOV	JUL- DEC	AUG- JAN	SEP- FEB	OKT- MAR	NOV- APR	DEC- MAJ
0- 20	0	0	0	0	0	0	0	0	0	0	0	0
20- 40	0	0	0	0	0	0	0	0	0	0	0	0
40- 60	0	0	0	0	0	0	0	0	0	0	0	0
60- 80	0	0	0	0	0	0	0	0	0	0	0	0
80-100	2	1	1	0	0	0	0	0	0	0	0	1
100-120	1	3	2	2	0	0	0	0	0	0	0	0
120-140	1	5	1	1	1	0	0	0	0	0	1	1
140-160	7	4	7	2	2	2	0	0	0	2	1	6
160-180	11	14	5	0	3	0	0	1	1	3	7	6
180-200	14	13	7	7	3	3	4	2	5	3	7	11
200-240	28	20	20	25	21	12	8	11	16	20	25	21
240-280	14	10	21	21	17	27	19	17	21	22	18	27
280-320	2	5	10	10	16	11	18	15	18	18	15	4
320-360	0	4	3	7	6	7	13	16	10	8	3	3
360-400	0	1	2	4	6	10	5	10	5	3	2	0
400-440	0	0	1	1	3	7	8	6	3	0	1	0
440-480	0	0	0	0	2	1	5	2	1	1	0	0
	PERIODMEDELNEDERBÖRD, MM											
	205	209	234	251	272	293	311	308	282	265	244	223

NEDERBÖRDSFRIA DAGAR PER MÅNAD

VISBY
TABELL 8

ANTAL DAGAR	ÅR AV 80 MED ANGIVET ANTAL NEDERBÖRDSFRIA DAGAR PER MÅNAD											
	JAN	FEB	MAR	APR	MAJ	JUN	JUL	AUG	SEP	OKT	NOV	DEC
5- 6	0	0	0	0	0	0	0	0	0	1	1	0
7- 8	1	2	0	0	0	0	0	0	0	1	1	0
9-10	2	3	0	0	0	0	0	0	0	2	4	2
11-12	5	8	2	0	0	0	0	1	4	2	6	6
13-14	12	8	2	0	0	0	1	1	1	5	4	15
15-16	8	12	6	3	0	1	1	6	5	10	11	16
17-18	13	12	5	5	3	6	7	11	16	13	19	13
19-20	15	7	13	12	11	8	15	15	13	14	17	10
21-22	13	15	16	21	14	22	18	17	19	13	13	7
23-24	7	11	11	20	13	21	19	14	14	8	2	8
25-26	4	2	14	18	19	15	11	12	6	7	2	1
27-28	0	0	8	1	14	6	7	2	2	1	0	2
29-31	0	0	3	0	6	1	1	1	0	3	0	0

PERIODER MED KONSEKUTIVA NEDERBÖRDSFRIA DAGAR

VISBY
TABELL 9

PERIOD- LÄNGD, DAGAR	ANTAL PERIODER UNDER 80 ÅR MED BÖRJAN I RESPEKTIVE MÅNAD												SUMMA
	JAN	FEB	MAR	APR	MAJ	JUN	JUL	AUG	SEP	OKT	NOV	DEC	
2	94	71	61	54	54	48	74	86	82	92	81	80	877
3	58	53	46	55	35	50	48	57	47	38	57	60	604
4	33	32	32	29	29	32	24	24	32	29	34	33	363
5- 6	40	39	33	30	48	58	51	46	39	50	34	43	511
7- 8	25	16	30	30	31	35	27	29	27	27	20	14	311
9-10	9	10	15	21	25	16	17	23	16	13	14	12	191
11-12	12	7	9	7	13	14	14	12	15	9	9	9	130
13-15	8	19	9	14	15	15	16	10	6	6	5	3	126
16-20	2	7	13	12	14	6	8	3	7	6	2	5	85
21-25	0	0	5	7	7	3	1	2	4	2	1	1	33
26-30	0	1	2	3	0	2	0	0	1	0	0	0	9
31-35	0	0	1	0	0	0	0	0	0	0	0	0	1
36-40	0	1	1	0	0	1	0	0	0	0	0	0	3
41-45	0	0	1	1	0	0	0	0	0	0	0	0	2
46-50	0	0	0	0	0	0	0	0	0	0	0	0	0
51-55	0	0	0	0	1	0	0	0	0	0	0	0	1

PERIODER MED KONSEKUTIVA NEDERBÖRSDAGAR

VISBY
TABELL 10

PERIOD- LÄNGD, DAGAR	ANTAL PERIODER UNDER 80 ÅR MED BÖRJAN I RESPEKTIVE MÅNAD												SUMMA
	JAN	FEB	MAR	APR	MAJ	JUN	JUL	AUG	SEP	OKT	NOV	DEC	
5- 6	25	21	20	11	11	7	14	15	15	21	26	35	221
7- 8	23	16	17	4	4	3	10	15	17	16	21	25	171
9-10	3	2	0	2	0	1	2	0	4	6	3	4	27
11-12	7	7	1	0	2	0	1	5	2	5	8	7	45
13-15	2	3	0	0	0	0	0	1	1	1	2	4	14
16-20	3	2	0	1	0	0	1	1	2	5	4	11	30
21-25	0	1	0	0	0	0	0	0	1	0	3	2	7
26-30	2	1	0	0	0	0	0	0	0	1	0	1	5
31-35	0	0	0	0	0	0	0	0	0	3	0	0	3

KORTA PERIODER MED HÖG NEDERBÖRD
PERIODLÄNGD 1 DAG

VISBY
TABELL 11

NEDERB. MM	ANTAL PERIODER UNDER 80 ÅR												SUMMA
	JAN	FEB	MAR	APR	MAJ	JUN	JUL	AUG	SEP	OKT	NOV	DEC	
10- 15	50	34	24	31	28	33	55	84	51	57	47	52	546
15- 20	13	5	8	16	13	17	20	26	25	27	14	11	195
20- 25	3	3	2	3	5	8	12	22	13	7	8	2	88
25- 30	1	1	0	1	1	1	6	3	5	2	3	1	25
30- 35	0	0	0	0	0	1	6	3	0	3	0	0	13
35- 40	0	0	0	0	0	3	4	6	0	1	0	0	14
40- 45	0	0	0	0	0	0	5	3	1	1	0	0	10
45- 50	0	0	0	0	0	0	0	1	0	0	0	0	1
50- 60	0	0	0	0	0	0	0	2	1	0	0	0	3
60- 70	0	0	0	0	0	0	0	0	0	0	0	0	0
70- 80	0	0	0	0	0	0	0	0	0	0	0	0	0
80- 90	0	0	0	0	0	0	1	0	0	0	0	0	1

KORTA PERIODER MED HÖG NEDERBÖRD
PERIODLÄNGD 2 DAGAR

VISBY
TABELL 12

NEDERB. MM	ANTAL PERIODER UNDER 80 ÅR MED BÖRJAN I RESPEKTIVE MÅNAD												SUMMA
	JAN	FEB	MAR	APR	MAJ	JUN	JUL	AUG	SEP	OKT	NOV	DEC	
15- 20	31	14	15	17	14	12	30	41	30	35	28	30	297
20- 25	8	4	8	13	8	13	13	25	24	17	19	7	159
25- 30	5	3	0	1	4	5	7	10	5	10	5	3	58
30- 35	2	3	0	1	2	3	5	7	3	3	1	2	32
35- 40	0	0	0	0	2	1	3	6	1	2	1	0	16
40- 45	0	0	0	0	0	4	5	3	1	3	0	0	16
45- 50	0	0	0	0	0	0	3	3	0	1	0	0	7
50- 60	0	0	0	0	0	0	2	2	2	0	0	0	6
60- 70	0	0	0	0	0	0	1	2	0	0	0	0	3
70- 80	0	0	0	0	0	0	1	0	0	0	0	0	1
80- 90	0	0	0	0	0	0	1	1	0	0	0	0	2

KORTA PERIODER MED HÖG NEDERBÖRD
PERIODLÄNGD 3 DAGAR

VISBY
TABELL 13

NEDERB. MM	ANTAL PERIODER UNDER 80 ÅR MED BÖRJAN I RESPEKTIVE MÅNAD												SUMMA
	JAN	FEB	MAR	APR	MAJ	JUN	JUL	AUG	SEP	OKT	NOV	DEC	
15- 20	29	19	24	21	21	13	31	37	40	43	35	43	356
20- 25	16	9	13	11	5	16	14	35	17	19	18	23	196
25- 30	11	4	0	6	8	7	12	14	10	15	14	7	108
30- 35	2	1	1	2	3	4	7	7	8	6	5	3	49
35- 40	2	3	0	0	2	2	5	7	4	3	0	0	28
40- 45	0	0	0	0	0	3	6	3	2	3	0	0	17
45- 50	0	0	0	0	0	1	3	2	1	2	1	0	10
50- 60	0	0	0	0	0	0	2	6	1	1	0	0	10
60- 70	0	0	0	0	0	0	2	3	0	0	0	0	5
70- 80	0	0	0	0	0	0	0	0	0	0	0	0	0
80- 90	0	0	0	0	0	0	1	1	0	0	0	0	2
90-100	0	0	0	0	0	1	0	0	0	0	0	0	1

TORR- OCH VÅTPERIODER
PERIODLÄNGD 10 DAGAR

VISBY
TABELL 14

NEDERB. MM	ANTAL PERIODER UNDER 80 ÅR MED BÖRJAN I RESPEKTIVE MÅNAD												SUMMA
	JAN	FEB	MAR	APR	MAJ	JUN	JUL	AUG	SEP	OKT	NOV	DEC	
0- 2	46	61	83	85	101	93	66	61	59	55	38	40	788
2- 5	37	29	35	32	34	21	29	21	29	23	28	25	343
5- 10	39	37	39	23	25	27	40	40	30	41	42	42	425
40- 50	15	7	3	4	9	10	12	19	16	14	19	13	141
50- 60	3	5	0	1	1	4	6	11	5	8	5	4	53
60- 70	1	1	0	0	1	1	4	7	5	3	1	4	28
70- 80	0	0	0	0	0	0	1	2	0	3	0	0	6
80- 90	0	0	0	0	0	0	2	3	0	0	0	0	5
90-100	0	0	0	0	0	0	0	1	0	0	0	0	1
100-110	0	0	0	0	0	1	1	0	0	0	0	0	2
110-120	0	0	0	0	0	0	1	1	1	0	0	0	3
120-130	0	0	0	0	0	0	0	0	0	0	0	0	0
130-140	0	0	0	0	0	1	0	0	0	0	0	0	1

TORR- OCH VÅTPERIODER
PERIODLÄNGD 15 DAGAR

VISBY
TABELL 15

NEDERB. MM	ANTAL PERIODER UNDER 80 ÅR MED BÖRJAN I RESPEKTIVE MÅNAD												SUMMA
	JAN	FEB	MAR	APR	MAJ	JUN	JUL	AUG	SEP	OKT	NOV	DEC	
0- 2	14	28	40	33	44	32	20	20	24	18	14	11	298
2- 5	25	15	21	32	23	23	22	11	20	12	15	14	233
5- 10	21	26	26	19	26	29	19	20	15	24	18	15	258
10- 15	26	16	12	13	16	12	14	13	22	19	13	28	204
40- 50	9	12	9	9	10	8	8	15	14	16	17	17	144
50- 60	7	5	1	4	5	9	11	14	8	15	9	12	100
60- 70	8	2	1	1	1	5	5	13	7	6	6	4	59
70- 80	1	1	0	0	0	1	2	6	3	2	2	3	21
80- 90	0	0	0	0	0	0	2	3	1	2	1	1	10
90-100	0	0	0	0	0	0	0	2	0	0	0	0	2
100-110	0	0	0	0	1	0	1	0	1	1	0	0	4
110-120	0	0	0	0	0	0	0	0	0	0	0	0	0
120-130	0	0	0	0	0	1	1	1	1	0	0	0	4
130-140	0	0	0	0	0	1	0	1	0	0	0	0	2
140-150	0	0	0	0	0	0	0	0	0	0	0	0	0
150-160	0	0	0	0	0	0	2	0	0	0	0	0	2

TORR- OCH VÅTPERIODER
PERIODLÄNGD 30 DAGAR

VISBY
TABELL 16

NEDERB. MM	ANTAL PERIODER UNDER 80 ÅR MED BÖRJAN I RESPEKTIVE MÅNAD												SUMMA
	JAN	FEB	MAR	APR	MAJ	JUN	JUL	AUG	SEP	OKT	NOV	DEC	
0- 5	3	7	9	9	11	4	5	0	3	3	2	1	57
5- 10	6	5	12	14	12	14	3	1	10	4	3	4	88
10- 15	5	11	7	10	11	13	8	8	7	6	7	4	97
15- 20	8	9	13	6	7	8	3	8	4	5	6	5	82
20- 25	14	3	6	5	7	4	5	5	3	8	7	7	74
25- 30	8	8	5	6	6	5	7	6	4	8	10	3	76
60- 80	14	10	9	7	10	12	12	14	16	16	12	12	144
80-100	6	0	1	2	2	4	9	10	8	6	13	13	74
100-120	1	2	0	0	0	1	6	5	4	2	6	1	28
120-140	0	0	0	0	1	0	2	2	1	3	0	0	9
140-160	0	0	0	0	0	1	0	0	1	1	1	2	6
160-180	0	0	0	0	0	0	2	2	0	1	0	0	5
180-200	0	0	0	0	0	0	2	0	0	0	0	0	2
200-220	0	0	0	0	0	0	1	0	0	0	0	0	1

TORR- OCH VÅTPERIODER
PERIODLÄNGD 60 DAGAR

VISBY
TABELL 17

NEDERB. MM	ANTAL PERIODER UNDER 80 ÅR MED BÖRJAN I RESPEKTIVE MÅNAD												SUMMA
	JAN	FEB	MAR	APR	MAJ	JUN	JUL	AUG	SEP	OKT	NOV	DEC	
0- 5	0	1	0	0	1	0	0	0	0	0	0	0	2
5- 10	0	0	0	4	1	0	0	1	0	0	0	0	6
10- 20	2	4	1	5	1	0	1	0	1	0	0	0	15
20- 30	4	3	5	7	6	0	2	2	1	2	2	0	34
30- 40	6	10	6	7	6	6	4	0	4	3	3	0	55
40- 50	7	3	4	9	3	2	2	4	6	2	1	4	47
100-120	4	6	4	4	5	4	5	6	9	4	5	8	64
120-140	2	1	2	1	1	4	7	2	6	5	6	6	43
140-160	1	1	0	1	2	4	5	1	1	3	8	3	30
160-180	0	1	0	0	0	1	3	2	3	1	1	1	13
180-200	0	0	0	0	0	1	0	3	1	3	3	1	12
200-220	0	0	0	0	0	1	2	1	0	0	0	0	4
220-240	0	0	0	0	0	2	0	3	0	0	0	0	5
240-260	0	0	0	0	0	0	1	1	1	0	1	0	4
260-280	0	0	0	0	0	1	0	0	0	0	0	0	1
280-300	0	0	0	0	0	0	1	0	0	0	0	0	1

TORR- OCH VÅTPERIODER
PERIÖDLÄNGD 90 DAGAR

VISBY
TABELL 18

NEDERB. MM	ANTAL PERIODER UNDER 80 ÅR MED BÖRJAN I RESPEKTIVE MÅNAD												SUMMA
	JAN	FEB	MAR	APR	MAJ	JUN	JUL	AUG	SEP	OKT	NOV	DEC	
5- 10	0	0	0	1	0	0	0	0	0	0	0	0	1
10- 20	0	1	0	0	0	0	0	0	0	0	0	0	1
20- 40	1	3	4	5	0	0	1	1	1	0	0	0	16
40- 60	7	7	8	3	4	2	1	1	3	0	1	0	37
60- 80	3	6	8	3	5	2	3	0	2	3	3	4	42
80-100	7	3	6	4	3	3	5	5	4	2	4	0	46
160-180	2	0	0	0	2	3	5	1	1	5	6	4	29
180-200	1	1	0	0	0	3	1	3	2	3	3	1	18
200-220	0	0	1	0	0	4	2	2	0	5	3	0	17
220-240	0	0	0	0	0	1	0	2	0	1	2	0	6
240-260	0	0	0	0	0	2	3	2	0	1	1	0	9
260-280	0	0	0	0	0	1	2	1	0	1	1	0	6
280-300	0	0	0	0	0	0	2	2	0	1	0	0	5
300-320	0	0	0	0	0	1	0	0	1	0	0	0	2
320-340	0	0	0	0	0	1	2	0	0	0	0	0	3

TORR- OCH VÅTPERIODER
PERIÖDLÄNGD 120 DAGAR

VISBY
TABELL 19

NEDERB. MM	ANTAL PERIODER UNDER 80 ÅR MED BÖRJAN I RESPEKTIVE MÅNAD												SUMMA
	JAN	FEB	MAR	APR	MAJ	JUN	JUL	AUG	SEP	OKT	NOV	DEC	
20- 40	0	2	2	0	0	0	0	0	0	0	0	0	4
40- 60	2	2	2	1	0	0	0	0	0	0	0	0	7
60- 80	0	5	5	3	1	0	0	0	1	0	0	0	15
80-100	6	8	4	3	0	0	1	2	1	2	0	2	29
100-120	3	4	6	2	2	3	2	1	1	2	5	0	31
120-140	1	3	2	2	0	1	2	3	1	0	1	1	17
220-240	0	0	0	0	1	2	2	0	3	3	3	0	14
240-260	0	0	0	0	0	1	6	0	2	3	1	0	13
260-280	0	1	0	0	0	2	1	2	0	1	0	0	7
280-300	0	0	0	0	0	0	1	3	1	0	1	0	6
300-320	0	0	0	0	0	2	1	4	1	1	0	0	9
320-340	0	0	0	0	0	2	2	0	0	1	0	0	5
340-360	0	0	0	0	0	1	1	1	0	1	0	0	4
360-380	0	0	0	0	1	0	1	0	1	0	0	0	3
380-400	0	0	0	0	0	0	1	0	0	0	0	0	1

TORR- OCH VÅTPERIODER
PERIUDLÄNGD 150 DAGAR

VISBY
TABELL 20

NEDERB. MM	ANTAL PERIODER UNDER 80 ÅR MED BÖRJAN I RESPEKTIVE MÅNAD												SUMMA
	JAN	FEB	MAR	APR	MAJ	JUN	JUL	AUG	SEP	OKT	NOV	DEC	
40- 60	0	1	0	0	0	0	0	0	0	0	0	0	1
60- 80	2	1	1	1	0	0	0	0	0	0	0	0	5
80-100	3	4	4	1	0	0	0	0	0	0	0	1	16
100-120	4	7	0	0	0	0	0	0	0	1	0	1	16
120-140	3	6	2	3	1	1	1	0	2	0	3	2	24
140-160	5	6	2	0	1	0	0	1	3	1	1	1	21
260-280	1	0	1	1	0	1	2	1	0	1	1	0	9
280-300	0	0	0	0	2	3	4	3	1	2	1	1	17
300-320	0	0	0	0	0	0	2	1	1	0	0	0	4
320-340	0	0	0	0	0	0	1	1	0	1	1	0	4
340-360	0	0	0	0	1	3	1	1	0	0	0	0	6
360-380	0	0	0	1	0	0	3	0	2	1	0	0	7
380-400	0	0	0	0	0	2	1	1	0	0	0	0	4
400-420	0	0	0	0	0	2	1	1	0	0	0	0	4
420-440	0	0	0	0	0	1	1	1	0	0	0	0	3
440-460	0	0	0	0	0	0	0	0	1	0	0	0	1

TORR- OCH VÅTPERIODER
PERIUDLÄNGD 180 DAGAR

VISBY
TABELL 21

NEDERB. MM	ANTAL PERIODER UNDER 80 ÅR MED BÖRJAN I RESPEKTIVE MÅNAD												SUMMA
	JAN	FEB	MAR	APR	MAJ	JUN	JUL	AUG	SEP	OKT	NOV	DEC	
60- 80	1	1	0	0	0	0	0	0	0	0	0	0	2
80-100	0	2	0	1	0	0	0	0	0	0	0	0	3
100-120	2	2	1	0	0	0	0	0	0	0	0	0	5
120-140	2	3	0	1	0	0	0	0	0	0	2	3	11
140-160	8	3	1	0	0	0	0	0	1	1	2	0	16
160-180	2	4	2	0	1	0	0	0	0	0	3	3	15
300-320	1	0	1	0	3	1	2	0	2	0	0	0	10
320-340	0	0	0	0	1	2	1	5	0	1	0	0	10
340-360	0	1	0	0	0	1	2	2	0	1	0	0	7
360-380	0	0	0	1	0	0	4	0	0	0	0	0	5
380-400	0	0	0	0	1	0	0	2	2	0	0	0	5
400-420	0	0	0	0	1	2	1	1	0	1	0	0	6
420-440	0	0	1	0	0	4	2	1	0	0	0	0	8
440-460	0	0	0	0	0	2	1	0	0	0	0	0	3
460-480	0	0	0	0	0	0	1	0	0	0	0	0	1
480-500	0	0	0	0	1	0	0	1	0	0	0	0	2

NEDERRÖRDENS STORLEK UNDER 1/2-MÅNADSPERIODER

KRISTIANSTAD
TABELL 1

NEDERRÖRD, MM	ANTAL PERIODER UNDER 80 ÅR MED ANGIVEN NEDERRÖRD											
	JAN		FEB		MAR		APR		MAJ		JUN	
	1	2	1	2	1	2	1	2	1	2	1	2
0- 10	18	23	29	38	37	32	23	27	25	27	24	17
10- 20	21	27	25	22	23	19	30	27	28	13	24	19
20- 30	28	18	14	12	14	14	14	14	16	20	10	20
30- 40	6	8	8	5	4	8	8	5	6	8	13	11
40- 50	3	3	2	3	2	4	4	2	2	7	3	6
50- 60	1	0	1	0	0	1	0	4	3	1	2	3
60- 70	1	1	0	0	0	2	1	1	0	1	1	2
70- 80	2	0	1	0	0	0	0	0	0	2	2	1
80- 90	0	0	0	0	0	0	0	0	0	0	0	0
90-100	0	0	0	0	0	0	0	0	0	1	1	0
100-110	0	0	0	0	0	0	0	0	0	0	0	0
110-120	0	0	0	0	0	0	0	0	0	0	0	0
120-130	0	0	0	0	0	0	0	0	0	0	0	0
130-140	0	0	0	0	0	0	0	0	0	0	0	0
140-150	0	0	0	0	0	0	0	0	0	0	0	1
150-160	0	0	0	0	0	0	0	0	0	0	0	0
160-170	0	0	0	0	0	0	0	0	0	0	0	0
	PERIODMEDELNEDERRÖRD, MM											
	21	17	17	13	14	18	18	18	18	22	21	26

NEDERRÖRD, MM	ANTAL PERIODER UNDER 80 ÅR MED ANGIVEN NEDERRÖRD											
	JUL		AUG		SEP		OKT		NOV		DEC	
	1	2	1	2	1	2	1	2	1	2	1	2
0- 10	14	6	13	7	17	24	23	16	15	22	22	22
10- 20	19	9	16	15	19	16	20	21	23	25	19	17
20- 30	14	11	17	17	20	15	13	17	17	13	18	16
30- 40	14	17	17	10	11	16	7	9	13	10	11	14
40- 50	6	13	7	10	4	4	6	8	4	4	5	8
50- 60	6	5	3	8	5	1	6	5	4	2	4	3
60- 70	3	7	1	5	0	4	2	2	3	0	1	0
70- 80	2	4	2	3	2	0	2	1	1	3	0	0
80- 90	1	3	1	0	1	0	1	0	0	1	0	0
90-100	1	1	2	4	0	0	0	1	0	0	0	0
100-110	0	1	1	0	1	0	0	0	0	0	0	0
110-120	0	0	0	1	0	0	0	0	0	0	0	0
120-130	0	2	0	0	0	0	0	0	0	0	0	0
130-140	0	0	0	0	0	0	0	0	0	0	0	0
140-150	0	0	0	0	0	0	0	0	0	0	0	0
150-160	0	0	0	0	0	0	0	0	0	0	0	0
160-170	0	1	0	0	0	0	0	0	0	0	0	0
	PERIODMEDELNEDERRÖRD, MM											
	28	43	30	37	26	22	24	26	24	22	22	22

NEDERBÖRDENS STORLEK UNDER 1-MÅNADSPERIODER

KRISTIANSTAD
TABELL 2

NEDERB. MM	ANTAL PERIODER UNDER 80 ÅR MED ANGIVEN NEDERRÖRD											
	JAN	FEB	MAR	APR	MAJ	JUN	JUL	AUG	SEP	OKT	NOV	DEC
0- 10	2	10	5	3	6	3	0	1	4	2	2	5
10- 20	8	16	19	8	12	6	2	1	4	11	9	11
20- 30	25	16	20	24	14	12	3	10	9	11	12	7
30- 40	17	17	18	16	13	20	9	5	19	12	16	14
40- 50	8	10	6	13	11	11	13	10	15	6	15	11
50- 60	7	7	4	7	10	9	9	8	11	13	6	10
60- 70	5	2	4	7	6	5	11	15	6	6	4	13
70- 80	3	0	1	1	4	4	9	4	4	7	4	4
80- 90	3	1	3	0	2	1	3	4	1	4	4	4
90-100	1	1	0	1	0	5	3	9	1	3	5	1
100-110	1	0	0	0	0	2	2	4	2	2	2	0
110-120	0	0	0	0	0	1	7	3	3	1	1	0
120-130	0	0	0	0	2	0	4	3	1	1	0	0
130-140	0	0	0	0	0	0	2	1	0	1	0	0
140-150	0	0	0	0	0	1	0	0	0	0	0	0
150-160	0	0	0	0	0	0	1	1	0	0	0	0
160-170	0	0	0	0	0	0	0	1	0	0	0	0
170-180	0	0	0	0	0	0	2	0	0	0	0	0
	PERIODMEDELNEDERRÖRD, MM											
	39	30	32	36	39	47	72	68	48	50	46	44

NEDERBÖRDENS STORLEK UNDER 2-MÅNADERSPERIODER

KRISTIANSTAD
TABELL 3

NEDERRÖRD. MM	ANTAL PERIODER UNDER 80 ÅR MED ANGIVEN NEDERRÖRD											
	JAN- FEB	FEB- MAR	MAR- APR	APR- MAJ	MAJ- JUN	JUN- JUL	JUL- AUG	AUG- SEP	SEP- OKT	OKT- NOV	NOV- DEC	DEC- JAN
0- 10	0	0	0	0	0	0	0	0	0	0	0	0
10- 20	2	2	1	0	1	1	0	0	0	0	0	1
20- 30	4	4	1	2	2	0	0	0	2	1	2	1
30- 40	10	4	10	7	5	0	0	1	1	2	7	8
40- 50	6	18	10	7	5	2	0	2	4	4	3	8
50- 60	12	17	14	10	8	2	3	2	8	9	7	5
60- 70	13	8	13	16	11	1	3	5	7	8	5	8
70- 80	7	13	8	11	8	8	2	4	7	5	5	7
80- 90	5	3	8	6	8	7	2	6	8	8	6	9
90-100	11	6	6	7	6	7	6	9	8	9	10	9
100-120	4	2	5	7	9	14	15	17	15	15	19	10
120-140	4	3	4	5	9	16	10	13	8	4	12	10
140-160	2	0	0	0	6	10	12	11	8	8	1	3
160-180	0	0	0	0	0	6	10	5	2	5	3	1
180-200	0	0	0	1	2	4	11	4	0	2	0	0
200-220	0	0	0	0	0	2	1	0	1	0	0	0
220-240	0	0	0	1	0	0	4	1	1	0	0	0
240-260	0	0	0	0	0	0	1	0	0	0	0	0
	PERIODMEDELNEDERRÖRD, MM											
	69	62	67	75	86	118	139	116	98	96	90	83

NEDERBÖRDENS STORLEK UNDER 3-MÅNADERSPERIODER

KRISTIANSTAD
TABELL 4

NEDERR. MM	ANTAL PERIODER UNDER 80 ÅR MED ANGIVEN NEDERBÖRD											
	JAN- MAR	FEB- APR	MAR- MAJ	APR- JUN	MAJ- JUL	JUN- AUG	JUL- SEP	AUG- OKT	SEP- NOV	OKT- DEC	NOV- JAN	DEC- FEB
0- 20	0	0	0	0	0	0	0	0	0	0	0	0
20- 40	2	1	1	1	1	0	0	0	0	0	0	2
40- 60	5	3	5	4	1	0	0	0	2	1	6	8
60- 80	14	20	16	5	0	1	1	3	3	6	7	9
80-100	23	24	20	19	7	2	2	3	12	9	9	19
100-120	15	16	12	14	11	6	4	10	10	10	9	9
120-140	11	7	12	10	10	4	6	11	15	17	16	8
140-160	6	8	10	12	6	12	15	15	12	12	14	10
160-180	4	1	0	7	20	10	8	6	9	10	12	13
180-200	0	0	1	3	9	14	12	12	6	7	2	1
200-220	0	0	1	3	7	11	13	10	3	5	3	1
220-240	0	0	0	1	4	9	4	4	4	2	2	0
240-260	0	0	2	0	4	8	7	1	3	0	0	0
260-280	0	0	0	0	0	1	3	3	0	1	0	0
280-300	0	0	0	1	0	0	3	2	1	0	0	0
300-320	0	0	0	0	0	0	2	0	0	0	0	0
320-340	0	0	0	0	0	2	0	0	0	0	0	0
	PERIODMEDELNEDERBÖRD, MM											
	100	97	107	122	158	186	187	166	144	140	129	112

NEDERBÖRDENS STORLEK UNDER 4-MÅNADERSPERIODER

KRISTIANSTAD
TABELL 5

NEDERR. MM	ANTAL PERIODER UNDER 80 ÅR MED ANGIVEN NEDERBÖRD											
	JAN- APR	FEB- MAJ	MAR- JUN	APR- JUL	MAJ- AUG	JUN- SEP	JUL- OKT	AUG- NOV	SEP- DEC	OKT- JAN	NOV- FEB	DEC- MAR
0- 20	0	0	0	0	0	0	0	0	0	0	0	0
20- 40	0	0	0	0	0	0	0	0	0	0	0	1
40- 60	1	0	0	1	0	0	0	0	0	0	1	1
60- 80	1	3	2	1	0	0	0	0	0	1	2	3
80-100	8	9	8	0	1	0	0	1	0	5	10	5
100-120	22	19	14	2	0	1	1	2	7	4	4	14
120-140	15	19	10	13	7	4	3	5	12	6	14	14
140-160	13	9	10	9	4	3	7	7	9	16	11	9
160-180	10	9	16	4	4	6	5	12	9	10	10	18
180-200	4	5	10	11	7	7	8	11	11	11	13	8
200-220	5	4	4	18	10	13	8	8	12	9	8	6
220-240	1	0	2	6	13	15	12	7	5	12	0	0
240-260	0	1	0	5	11	8	6	9	8	1	4	1
260-280	0	2	2	3	13	5	9	6	1	1	2	0
280-300	0	0	1	6	5	6	8	5	4	2	1	0
300-320	0	0	1	0	3	4	7	4	2	2	0	0
320-340	0	0	0	0	0	4	1	2	0	0	0	0
340-360	0	0	0	1	1	1	2	1	0	0	0	0
360-380	0	0	0	0	1	2	1	0	0	0	0	0
380-400	0	0	0	0	0	1	1	0	0	0	0	0
400-420	0	0	0	0	0	0	1	0	0	0	0	0
	PERIODMEDELNEDERBÖRD, MM											
	136	137	153	193	225	234	237	212	188	179	159	144

NEDERRÖRDENS STORLEK UNDER 5-MÅNADERSPERIODER

KRISTIANSTAD
TABELL 6

NEDERB. MM	ANTAL PERIODER UNDER 80 ÅR MED ANGIVEN NEDERRÖRD											
	JAN- MAJ	FEB- JUN	MAR- JUL	APR- AUG	MAJ- SEP	JUN- OKT	JUL- NOV	AUG- DEC	SEP- JAN	OKT- FEB	NOV- MAR	DEC- APR
0- 20	0	0	0	0	0	0	0	0	0	0	0	0
20- 40	0	0	0	0	0	0	0	0	0	0	0	0
40- 60	0	0	0	0	0	0	0	0	0	0	0	0
60- 80	0	0	1	0	0	0	0	0	0	0	1	1
80-100	2	3	0	0	0	0	0	0	0	1	1	0
100-120	5	3	1	1	0	0	0	0	0	5	5	5
120-140	10	13	1	0	1	0	0	0	4	0	6	14
140-160	18	12	9	2	2	1	1	1	8	8	10	9
160-180	14	12	8	7	2	3	5	7	8	13	7	13
180-200	12	7	4	3	4	4	4	6	9	13	19	7
200-240	9	19	26	13	16	14	13	24	21	17	10	23
240-280	7	7	19	21	13	19	19	16	16	15	9	8
280-320	2	3	6	21	26	14	16	14	7	4	2	0
320-360	1	1	4	9	9	15	8	7	4	4	1	0
360-400	0	0	1	2	6	5	11	5	2	0	0	0
400-440	0	0	0	0	0	3	2	0	1	0	0	0
440-480	0	0	0	1	1	2	1	0	0	0	0	0
	PERIODMEDELNEDERRÖRD, MM											
	175	183	225	261	273	284	284	256	227	209	190	180

NEDERRÖRDENS STORLEK UNDER 6-MÅNADERSPERIODER

KRISTIANSTAD
TABELL 7

NEDERB. MM	ANTAL PERIODER UNDER 80 ÅR MED ANGIVEN NEDERRÖRD											
	JAN- JUN	FEB- JUL	MAR- AUG	APR- SEP	MAJ- OKT	JUN- NOV	JUL- DEC	AUG- JAN	SEP- FEB	OKT- MAR	NOV- APR	DEC- MAJ
0- 20	0	0	0	0	0	0	0	0	0	0	0	0
20- 40	0	0	0	0	0	0	0	0	0	0	0	0
40- 60	0	0	0	0	0	0	0	0	0	0	0	0
60- 80	0	0	0	0	0	0	0	0	0	0	0	0
80-100	0	0	0	0	0	0	0	0	0	0	0	1
100-120	2	2	0	0	0	0	0	0	0	1	1	1
120-140	4	0	1	0	0	0	0	0	1	1	4	0
140-160	4	1	0	1	0	0	0	0	4	3	5	8
160-180	10	6	2	2	1	0	0	0	4	3	8	10
180-200	12	6	6	0	1	2	0	3	8	10	6	11
200-240	19	17	5	10	9	7	8	13	19	26	24	19
240-280	16	27	15	15	9	14	10	19	15	15	19	19
280-320	7	8	25	17	20	18	24	16	14	16	9	9
320-360	4	8	16	20	15	10	12	18	10	2	3	1
360-400	2	4	7	8	16	12	11	6	1	2	1	1
400-440	0	1	2	4	6	10	10	3	3	1	0	0
440-480	0	0	0	2	1	5	2	2	1	0	0	0
480-520	0	0	1	1	1	2	3	0	0	0	0	0
520-560	0	0	0	0	1	0	0	0	0	0	0	0
	PERIODMEDELNEDERRÖRD, MM											
	222	255	293	309	323	330	327	295	257	241	226	220

NEDERBÖRDSFRIA DAGAR PER MÅNAD

KRISTIANSTAD
TABELL 8

ANTAL DAGAR	ÅR AV 80 MED ANGIVET ANTAL NEDERBÖRDSFRIA DAGAR PER MÅNAD											
	JAN	FEB	MAR	APR	MAJ	JUN	JUL	AUG	SEP	OKT	NOV	DEC
5- 6	0	0	0	0	0	0	0	0	0	0	1	0
7- 8	0	0	0	0	0	0	0	0	0	0	2	0
9-10	1	0	0	2	0	0	2	1	2	2	3	2
11-12	4	1	1	0	1	1	2	1	2	4	5	5
13-14	8	7	1	2	1	4	6	9	3	6	7	5
15-16	10	9	7	5	5	3	6	13	11	8	10	17
17-18	5	22	4	13	7	11	7	16	10	12	9	16
19-20	13	14	16	21	12	20	19	16	17	18	14	12
21-22	19	13	18	20	22	16	17	8	9	10	17	9
23-24	11	6	16	10	14	16	13	9	15	8	8	5
25-26	7	6	11	4	8	5	5	5	7	8	3	5
27-28	2	2	6	3	7	3	3	2	4	4	1	4
29-31	0	0	0	0	3	1	0	0	0	0	0	0

PERIODER MED KONSEKUTIVA NEDERBÖRDSFRIA DAGAR

KRISTIANSTAD
TABELL 9

PERIOD- LÄNGD, DAGAR	ANTAL PERIODER UNDER 80 ÅR MED BÖRJAN I RESPEKTIVE MÅNAD												SUMMA
	JAN	FEB	MAR	APR	MAJ	JUN	JUL	AUG	SEP	OKT	NOV	DEC	
2	77	62	55	64	65	77	95	95	74	72	86	86	908
3	51	47	45	48	47	42	51	53	40	54	48	51	577
4	26	21	33	36	41	36	33	28	25	41	27	30	377
5- 6	30	39	40	37	44	54	46	45	40	38	52	38	503
7- 8	22	20	21	33	26	27	21	25	17	34	20	23	289
9-10	14	10	16	21	22	12	18	17	12	12	16	11	181
11-12	17	13	13	9	12	14	9	6	17	8	3	15	136
13-15	9	15	13	9	15	8	7	7	12	9	9	6	119
16-20	7	8	13	6	10	4	5	0	16	5	6	3	83
21-25	1	4	3	2	4	3	2	2	2	0	2	1	26
26-30	2	1	0	0	1	1	1	1	0	0	1	1	9
31-35	0	0	0	0	0	1	0	0	0	0	0	0	1
36-40	1	2	1	0	0	0	0	0	0	0	0	0	4

PERIODER MED KONSEKUTIVA NEDERBÖRDS DAGAR

KRISTIANSTAD
TABELL 10

PERIOD- LÄNGD, DAGAR	ANTAL PERIODER UNDER 80 ÅR MED BÖRJAN I RESPEKTIVE MÅNAD												SUMMA
	JAN	FEB	MAR	APR	MAJ	JUN	JUL	AUG	SEP	OKT	NOV	DEC	
5- 6	20	23	18	20	21	17	20	30	18	35	20	25	267
7- 8	20	16	14	16	8	5	17	15	12	23	23	15	184
9-10	9	2	3	2	1	3	5	7	3	5	5	4	49
11-12	1	6	3	2	0	2	3	9	4	7	9	5	51
13-15	2	0	2	0	2	1	0	2	3	1	2	3	18
16-20	3	1	1	1	1	1	3	3	5	2	6	4	31
21-25	0	0	0	1	0	2	1	0	1	2	1	1	9
26-30	0	0	0	0	0	0	0	0	0	0	1	3	4
31-35	0	0	0	0	0	0	0	0	0	0	0	0	0
36-40	0	0	0	0	0	0	0	0	0	0	1	0	1

KORTA PERIODER MED HÖG NEDERBÖRD
PERIODLÄNGD 1 DAG

KRISTIANSTAD
TABELL 11

NEDERB. MM	ANTAL PERIODER UNDER 80 ÅR												SUMMA
	JAN	FEB	MAR	APR	MAJ	JUN	JUL	AUG	SEP	OKT	NOV	DEC	
10- 15	41	21	26	24	42	51	83	72	63	56	48	46	573
15- 20	10	4	10	10	18	28	35	30	23	17	14	13	212
20- 25	2	3	3	7	3	11	22	17	11	8	6	3	96
25- 30	0	1	0	4	4	6	12	8	8	8	4	2	57
30- 35	0	0	0	0	2	3	8	1	1	0	0	0	15
35- 40	1	0	0	0	1	3	4	4	1	2	0	0	16
40- 45	0	0	0	0	2	0	0	6	0	0	0	0	8
45- 50	0	0	0	0	0	0	3	3	0	1	0	0	7
50- 60	0	0	0	0	0	0	2	0	0	0	0	0	2
60- 70	0	0	0	0	0	0	0	0	0	0	0	0	0
70- 80	0	0	0	0	0	0	0	0	0	0	0	0	0
80- 90	0	0	0	0	0	0	0	0	0	0	0	0	0
90-100	0	0	0	0	0	0	2	0	0	0	0	0	2

KORTA PERIODER MED HÖG NEDERBÖRD
PERIODLÄNGD 2 DAGAR

KRISTIANSTAD
TABELL 12

NEDERB. MM	ANTAL PERIODER UNDER 80 ÅR MED BÖRJAN I RESPEKTIVE MÅNAD												SUMMA
	JAN	FEB	MAR	APR	MAJ	JUN	JUL	AUG	SEP	OKT	NOV	DEC	
15- 20	20	9	17	14	25	36	36	45	34	33	29	20	318
20- 25	9	7	10	11	7	11	30	17	18	13	11	8	152
25- 30	2	4	0	3	8	8	17	15	12	8	6	6	89
30- 35	1	0	1	4	4	5	10	5	4	2	3	2	41
35- 40	1	0	0	1	2	6	8	2	3	3	1	1	28
40- 45	0	0	1	0	2	1	4	5	0	1	0	0	14
45- 50	0	0	0	0	1	0	3	6	0	1	0	0	11
50- 60	0	0	0	0	0	0	4	5	1	1	0	0	11
60- 70	0	0	0	0	0	1	1	1	0	1	0	0	4
70- 80	0	0	0	0	0	0	1	0	0	0	0	0	1
80- 90	0	0	0	0	0	0	0	0	0	0	0	0	0
90-100	0	0	0	0	0	0	2	0	0	0	0	0	2

KORTA PERIODER MED HÖG NEDERBÖRD
PERIODLÄNGD 3 DAGAR

KRISTIANSTAD
TABELL 13

NEDERB. MM	ANTAL PERIODER UNDER 80 ÅR MED BÖRJAN I RESPEKTIVE MÅNAD												SUMMA
	JAN	FEB	MAR	APR	MAJ	JUN	JUL	AUG	SEP	OKT	NOV	DEC	
15- 20	22	17	23	19	31	30	45	36	34	37	33	30	357
20- 25	13	5	7	10	13	18	28	37	17	17	22	14	201
25- 30	7	7	5	5	7	11	15	11	21	11	8	6	114
30- 35	3	1	3	7	7	5	14	6	6	3	3	5	63
35- 40	0	0	1	2	1	7	12	6	0	3	4	0	36
40- 45	1	1	1	0	4	2	4	2	1	1	2	1	20
45- 50	0	0	0	0	1	1	5	5	2	2	0	0	16
50- 60	0	0	0	0	0	0	5	11	3	1	0	0	20
60- 70	0	0	0	0	0	0	2	2	0	1	0	0	5
70- 80	0	0	0	0	0	1	1	0	0	0	0	0	2
80- 90	0	0	0	0	0	0	0	0	0	0	0	0	0
90-100	0	0	0	0	0	0	1	0	0	0	0	0	1
100-120	0	0	0	0	0	0	1	0	0	0	0	0	1

KORTA PERIODER MED HÖG NEDERBÖRD
PERIODLÄNGD 1 DAG

KRISTIANSTAD
TABELL 11

NEDERB. MM	ANTAL PERIODER UNDER 80 ÅR												SUMMA
	JAN	FEB	MAR	APR	MAJ	JUN	JUL	AUG	SEP	OKT	NOV	DEC	
10- 15	41	21	26	24	42	51	83	72	63	56	48	46	573
15- 20	10	4	10	10	18	28	35	30	23	17	14	13	212
20- 25	2	3	3	7	3	11	22	17	11	8	6	3	96
25- 30	0	1	0	4	4	6	12	8	8	8	4	2	57
30- 35	0	0	0	0	2	3	8	1	1	0	0	0	15
35- 40	1	0	0	0	1	3	4	4	1	2	0	0	16
40- 45	0	0	0	0	2	0	0	6	0	0	0	0	8
45- 50	0	0	0	0	0	0	3	3	0	1	0	0	7
50- 60	0	0	0	0	0	0	2	0	0	0	0	0	2
60- 70	0	0	0	0	0	0	0	0	0	0	0	0	0
70- 80	0	0	0	0	0	0	0	0	0	0	0	0	0
80- 90	0	0	0	0	0	0	0	0	0	0	0	0	0
90-100	0	0	0	0	0	0	2	0	0	0	0	0	2

KORTA PERIODER MED HÖG NEDERBÖRD
PERIODLÄNGD 2 DAGAR

KRISTIANSTAD
TABELL 12

NEDERB. MM	ANTAL PERIODER UNDER 80 ÅR MED BÖRJAN I RESPEKTIVE MÅNAD												SUMMA
	JAN	FEB	MAR	APR	MAJ	JUN	JUL	AUG	SEP	OKT	NOV	DEC	
15- 20	20	9	17	14	25	36	36	45	34	33	29	20	318
20- 25	9	7	10	11	7	11	30	17	18	13	11	8	152
25- 30	2	4	0	3	8	8	17	15	12	8	6	6	89
30- 35	1	0	1	4	4	5	10	5	4	2	3	2	41
35- 40	1	0	0	1	2	6	8	2	3	3	1	1	28
40- 45	0	0	1	0	2	1	4	5	0	1	0	0	14
45- 50	0	0	0	0	1	0	3	6	0	1	0	0	11
50- 60	0	0	0	0	0	0	4	5	1	1	0	0	11
60- 70	0	0	0	0	0	1	1	1	0	1	0	0	4
70- 80	0	0	0	0	0	0	1	0	0	0	0	0	1
80- 90	0	0	0	0	0	0	0	0	0	0	0	0	0
90-100	0	0	0	0	0	0	2	0	0	0	0	0	2

KORTA PERIODER MED HÖG NEDERBÖRD
PERIODLÄNGD 3 DAGAR

KRISTIANSTAD
TABELL 13

NEDERB. MM	ANTAL PERIODER UNDER 80 ÅR MED BÖRJAN I RESPEKTIVE MÅNAD												SUMMA
	JAN	FEB	MAR	APR	MAJ	JUN	JUL	AUG	SEP	OKT	NOV	DEC	
15- 20	22	17	23	19	31	30	45	36	34	37	33	30	357
20- 25	13	5	7	10	13	18	28	37	17	17	22	14	201
25- 30	7	7	5	5	7	11	15	11	21	11	8	6	114
30- 35	3	1	3	7	7	5	14	6	6	3	3	5	63
35- 40	0	0	1	2	1	7	12	6	0	3	4	0	36
40- 45	1	1	1	0	4	2	4	2	1	1	2	1	20
45- 50	0	0	0	0	1	1	5	5	2	2	0	0	16
50- 60	0	0	0	0	0	0	5	11	3	1	0	0	20
60- 70	0	0	0	0	0	0	2	2	0	1	0	0	5
70- 80	0	0	0	0	0	1	1	0	0	0	0	0	2
80- 90	0	0	0	0	0	0	0	0	0	0	0	0	0
90-100	0	0	0	0	0	0	1	0	0	0	0	0	1
100-120	0	0	0	0	0	0	1	0	0	0	0	0	1

TORR- OCH VÅTPERIODER
PERIUDLÄNGD 10 DAGAR

KRISTIANSTAD
TABELL 14

NEDERB.		ANTAL PERIODER UNDER 80 ÅR MED BÖRJAN I RESPEKTIVE MÅNAD												
MM		JAN	FEB	MAR	APR	MAJ	JUN	JUL	AUG	SEF	OKT	NOV	DEC	SUMMA
0-	2	66	76	85	71	87	58	57	44	72	52	48	50	766
2-	5	30	30	30	31	39	31	13	22	29	30	37	36	358
5-	10	34	36	29	33	28	33	39	29	26	38	31	31	387
40-	50	5	5	5	7	8	10	21	15	14	13	14	7	124
50-	60	1	0	4	6	4	7	9	12	7	14	4	5	73
60-	70	3	1	0	0	1	7	8	10	0	2	2	1	35
70-	80	0	0	0	0	1	0	6	1	3	3	3	0	17
80-	90	0	0	0	0	1	1	1	4	1	0	1	0	9
90-	100	0	0	0	0	0	1	3	2	0	0	0	0	6
100-	110	0	0	0	0	0	0	1	1	1	0	0	0	3
110-	120	0	0	0	0	0	0	1	0	0	0	0	0	1
120-	130	0	0	0	0	0	1	1	0	0	0	0	0	2
130-	140	0	0	0	0	0	0	0	1	0	0	0	0	1

TORR- OCH VÅTPERIODER
PERIUDLÄNGD 15 DAGAR

KRISTIANSTAD
TABELL 15

NEDERB.		ANTAL PERIODER UNDER 80 ÅR MED BÖRJAN I RESPEKTIVE MÅNAD												
MM		JAN	FEB	MAR	APR	MAJ	JUN	JUL	AUG	SEF	OKT	NOV	DEC	SUMMA
0-	2	32	33	35	25	34	18	17	9	34	23	19	13	292
2-	5	25	20	28	25	22	20	17	11	17	18	21	22	246
5-	10	26	15	25	27	15	17	18	21	18	14	24	21	241
10-	15	17	17	14	19	14	21	14	19	13	17	11	17	193
40-	50	8	7	11	5	13	9	24	13	13	13	9	14	139
50-	60	2	2	2	5	2	7	13	15	11	14	9	11	93
60-	70	4	0	3	5	4	8	12	10	5	8	6	1	66
70-	80	0	1	1	1	2	5	4	4	1	3	5	2	29
80-	90	1	0	0	0	0	2	7	7	3	1	2	1	24
90-	100	0	0	0	0	1	1	3	4	1	1	1	0	12
100-	110	0	0	0	0	1	0	3	1	0	0	0	0	5
110-	120	0	0	0	0	0	0	0	1	0	0	0	0	1
120-	130	0	0	0	0	0	0	1	2	0	0	0	0	3
130-	140	0	0	0	0	0	0	0	0	0	0	0	0	0
140-	150	0	0	0	0	0	1	1	0	0	0	0	0	2
150-	160	0	0	0	0	0	0	0	1	0	0	0	0	1
160-	170	0	0	0	0	0	0	0	0	0	0	0	0	0
170-	180	0	0	0	0	0	0	0	0	0	0	0	0	0
180-	190	0	0	0	0	0	0	1	0	0	0	0	0	1

TORR- OCH VÅTPERIODER
PERIODLÄNGD 30 DAGAR

KRISTIANSIAD
TABELL 16

NEDERB. MM	ANTAL PERIODER UNDER 80 ÅR MED BÖRJAN I RESPEKTIVE MÅNAD												SUMMA
	JAN	FEB	MAR	APR	MAJ	JUN	JUL	AUG	SEP	OKT	NOV	DEC	
0- 5	5	13	6	3	7	4	2	2	7	3	5	4	61
5- 10	8	7	13	9	7	4	2	3	4	4	4	6	71
10- 15	12	14	7	11	9	5	3	3	11	5	7	8	95
15- 20	6	4	10	5	8	3	4	5	9	6	3	7	70
20- 25	12	3	4	9	3	12	6	3	4	6	5	1	68
25- 30	8	4	4	7	6	4	11	8	7	11	6	3	79
60- 80	11	6	9	8	9	12	10	13	13	9	11	13	124
80-100	2	3	4	2	5	6	8	13	8	10	8	7	76
100-120	1	0	0	2	5	5	8	7	3	8	3	4	46
120-140	0	0	0	0	2	4	9	4	0	2	1	1	23
140-160	0	0	0	0	0	1	5	2	1	0	0	0	9
160-180	0	0	0	0	0	1	1	0	0	0	0	0	2
180-200	0	0	0	0	0	0	2	0	0	0	0	0	2
200-220	0	0	0	0	0	0	1	0	0	0	0	0	1

TORR- OCH VÅTPERIODER
PERIODLÄNGD 60 DAGAR

KRISTIANSTAD
TABELL 17

NEDERB. MM	ANTAL PERIODER UNDER 80 ÅR MED BÖRJAN I RESPEKTIVE MÅNAD												SUMMA
	JAN	FEB	MAR	APR	MAJ	JUN	JUL	AUG	SEP	OKT	NOV	DEC	
0- 5	1	0	0	0	0	0	0	0	0	0	0	0	1
5- 10	1	0	0	0	0	0	0	0	0	0	0	0	1
10- 20	5	2	1	2	2	0	0	2	2	0	1	1	18
20- 30	5	5	4	4	2	0	1	2	1	1	5	3	33
30- 40	7	3	5	4	3	1	0	0	6	3	3	5	40
40- 50	11	5	4	5	3	2	2	3	7	3	1	4	50
100-120	2	2	3	3	5	3	4	2	4	3	9	5	45
120-140	0	2	3	5	2	5	5	1	6	7	1	6	43
140-160	1	0	0	1	10	2	5	3	6	3	4	0	35
160-180	0	0	1	0	1	0	10	1	2	1	3	2	21
180-200	0	0	0	1	1	5	4	5	2	0	2	0	20
200-220	0	0	0	0	0	3	5	1	2	1	0	0	12
220-240	0	0	0	0	0	1	2	0	1	0	0	0	4
240-260	0	0	0	1	0	2	1	0	0	0	0	0	4
260-280	0	0	0	0	0	1	0	0	0	0	0	0	1

TORR- OCH VÅTPERIODER
PERIODLÄNGD 90 DAGAR

KRISTIANSTAD
TABELL 18

NEDERB. MM	ANTAL PERIODER UNDER 80 ÅR MED BÖRJAN I RESPEKTIVE MÅNAD												SUMMA
	JAN	FEB	MAR	APR	MAJ	JUN	JUL	AUG	SEP	OKT	NOV	DEC	
10- 20	0	0	0	0	1	0	0	0	0	0	0	0	1
20- 40	2	2	0	1	0	0	0	1	1	0	0	2	9
40- 60	3	7	4	3	0	0	1	1	0	2	8	3	32
60- 80	10	7	11	6	0	3	1	3	6	2	1	10	60
80-100	5	1	5	5	2	0	2	6	5	2	1	2	36
100-120	2	2	0	5	2	0	2	5	2	1	1	1	23
180-200	0	0	0	1	7	2	1	0	1	2	1	0	15
200-220	0	0	2	1	2	3	7	1	2	5	1	1	25
220-240	0	1	0	0	2	2	4	0	1	1	1	0	12
240-260	0	0	1	0	1	8	4	0	1	0	0	0	15
260-280	0	0	0	1	0	3	3	2	0	1	0	0	10
280-300	0	0	1	0	1	1	1	0	0	1	0	0	5
300-320	0	0	0	0	0	0	0	0	0	0	0	0	0
320-340	0	0	0	0	0	3	2	0	0	0	0	0	5

TORR- OCH VÅTPERIODER
PERIODLÄNGD 120 DAGAR

KRISTIANSTAD
TABELL 19

NEDERB. MM	ANTAL PERIODER UNDER 80 ÅR MED BÖRJAN I RESPEKTIVE MÅNAD												SUMMA
	JAN	FEB	MAR	APR	MAJ	JUN	JUL	AUG	SEP	OKT	NOV	DEC	
20- 40	1	0	0	1	0	0	0	0	0	0	1	0	3
40- 60	0	0	0	0	0	0	0	0	0	0	1	0	1
60- 80	1	4	2	0	0	0	0	1	0	3	1	3	15
80-100	5	4	2	0	1	1	1	0	0	2	7	7	30
100-120	6	8	2	0	2	0	1	1	2	1	2	1	26
120-140	4	1	6	1	1	0	6	2	2	1	1	2	27
220-240	0	1	0	2	2	2	0	1	1	2	3	0	14
240-260	0	0	0	1	4	1	5	1	2	3	1	0	18
260-280	0	0	0	2	3	2	1	0	1	1	0	0	10
280-300	0	0	2	0	1	1	4	0	0	0	0	0	8
300-320	0	0	0	1	2	3	2	2	0	0	0	0	10
320-340	0	0	0	0	1	3	3	1	1	0	0	0	9
340-360	0	0	1	0	2	1	2	0	0	0	0	0	6
360-380	0	0	0	0	1	1	0	0	0	0	0	0	2
380-400	0	0	0	0	1	0	1	0	0	0	0	0	2
400-420	0	0	0	0	0	0	1	0	0	0	0	0	1

TORR- OCH VÅTPERIODER
PERIODLÄNGD 150 DAGAR

KRISTIANSTAD
TABELL 20

NEDERB. MM	ANTAL PERIODER UNDER 80 ÅR MED BÖRJAN I RESPEKTIVE MÅNAD												SUMMA
	JAN	FEB	MAR	APR	MAJ	JUN	JUL	AUG	SEP	OKT	NOV	DEC	
60-80	0	0	1	0	0	0	0	0	0	0	2	0	3
80-100	0	2	0	0	0	0	0	0	1	1	1	2	7
100-120	4	3	0	0	0	1	1	0	1	1	4	3	18
120-140	7	3	0	1	1	1	0	1	2	1	5	5	27
140-160	2	2	0	0	1	0	1	0	0	2	1	6	15
160-180	2	1	1	1	1	2	0	2	1	1	0	0	12
280-300	0	0	0	3	0	0	4	0	1	0	0	0	8
300-320	0	0	1	4	0	2	1	3	1	0	0	0	12
320-340	0	0	0	0	4	1	5	0	0	0	0	0	10
340-360	0	0	1	3	1	0	0	0	0	0	0	0	5
360-380	0	0	0	1	1	6	2	0	0	0	0	0	10
380-400	0	0	0	1	1	2	2	1	1	0	0	0	8
400-420	0	0	1	1	0	2	1	0	0	0	0	0	5
420-440	0	0	0	0	0	0	2	0	0	0	0	0	2
440-460	0	0	0	0	0	0	0	0	0	0	0	0	0
460-480	0	0	0	0	0	1	0	0	0	0	0	0	1
480-500	0	0	0	0	0	1	0	0	0	0	0	0	1

TORR- OCH VÅTPERIODER
PERIODLÄNGD 180 DAGAR

KRISTIANSTAD
TABELL 21

NEDERB. MM	ANTAL PERIODER UNDER 80 ÅR MED BÖRJAN I RESPEKTIVE MÅNAD												SUMMA
	JAN	FEB	MAR	APR	MAJ	JUN	JUL	AUG	SEP	OKT	NOV	DEC	
80-100	0	1	0	0	0	0	0	0	0	1	1	0	3
100-120	3	0	0	0	0	0	0	0	1	1	0	0	5
120-140	3	0	0	0	0	0	0	0	2	0	6	2	13
140-160	3	1	1	0	0	0	0	1	1	1	2	4	14
160-180	3	0	0	0	1	2	0	0	2	3	2	2	15
180-200	4	1	0	0	0	0	0	1	1	2	1	4	14
320-340	0	0	3	3	0	2	2	1	0	0	0	0	11
340-360	0	0	1	0	0	1	2	0	0	0	0	0	4
360-380	0	0	2	0	3	2	5	0	0	0	0	0	12
380-400	0	1	1	0	4	1	0	0	0	0	0	0	7
400-420	0	1	1	1	1	0	2	1	0	0	0	0	7
420-440	0	0	0	1	2	2	1	0	0	0	0	0	6
440-460	0	0	1	0	0	3	1	1	0	0	0	0	6
460-480	0	0	0	0	1	2	1	0	0	0	0	0	4
480-500	0	0	0	0	0	1	0	0	0	0	0	0	1
500-520	0	0	0	0	0	0	1	0	0	0	0	0	1
520-540	0	0	0	0	1	1	0	0	0	0	0	0	2

NEDEFRÖRDENS STORLEK UNDER 1/2-MÅNADSPERIODER

LUND
TABELL 1

NEDEFRÖRD. MM	ANTAL PERIODER UNDER 80 ÅR MED ANGIVEN NEDEFRÖRD											
	JAN		FEB		MAR		APR		MAY		JUN	
	1	2	1	2	1	2	1	2	1	2	1	2
0- 5	5	7	8	19	11	11	9	10	13	14	17	7
5- 10	7	13	12	13	22	12	11	16	15	7	10	3
10- 15	6	12	17	15	14	15	9	15	13	9	8	5
15- 20	14	3	14	8	11	13	15	10	10	15	11	8
20- 25	9	18	4	6	4	11	15	10	5	9	7	13
25- 30	11	10	6	8	9	5	5	7	9	9	4	11
30- 35	14	8	4	6	2	3	4	6	4	3	7	7
35- 40	5	4	6	1	1	3	6	2	5	5	5	7
40- 45	1	3	3	1	4	3	2	1	1	1	3	6
45- 50	2	2	3	1	1	2	2	0	3	4	3	2
50- 60	2	0	2	1	1	0	2	1	1	1	0	1
60- 70	3	0	1	1	0	1	0	1	1	1	2	2
70- 80	1	0	0	0	0	1	0	0	0	1	3	2
80- 90	0	0	0	0	0	0	0	0	0	0	0	0
90-100	0	0	0	0	0	0	0	1	0	1	0	1
100-110	0	0	0	0	0	0	0	0	0	0	0	0
110-120	0	0	0	0	0	0	0	0	0	0	0	0
120-130	0	0	0	0	0	0	0	0	0	0	0	1
130-140	0	0	0	0	0	0	0	0	0	0	0	0
140-150	0	0	0	0	0	0	0	0	0	0	0	1
	PERIODMEDELNEDEFRÖRD, MM											
	25	20	20	16	16	18	20	18	18	22	21	32
	JUL		AUG		SEP		OKT		NOV		DEC	
	1	2	1	2	1	2	1	2	1	2	1	2
0- 5	7	4	5	4	8	10	9	4	3	10	8	6
5- 10	4	1	3	3	4	9	7	11	10	7	8	10
10- 15	8	5	8	4	9	9	12	3	10	11	9	11
15- 20	8	7	5	7	8	8	6	11	6	9	7	10
20- 25	12	6	10	13	7	6	6	5	11	9	9	9
25- 30	6	4	8	8	13	6	8	9	10	7	9	7
30- 35	12	7	10	3	6	6	7	8	6	6	8	8
35- 40	1	9	7	3	3	8	2	5	10	7	8	4
40- 45	5	6	5	2	6	4	6	4	5	5	2	4
45- 50	6	8	2	9	7	6	1	7	6	1	5	2
50- 60	3	9	7	7	1	3	4	5	2	4	6	7
60- 70	3	5	4	2	2	4	8	2	1	0	1	2
70- 80	3	2	0	7	4	0	2	2	0	2	0	0
80- 90	1	0	2	3	1	0	2	3	0	2	0	0
90-100	1	3	1	2	1	1	0	1	0	0	0	0
100-110	0	2	1	2	0	0	0	0	0	0	0	0
110-120	0	1	1	1	0	0	0	0	0	0	0	0
120-130	0	1	1	0	0	0	0	0	0	0	0	0
130-140	0	0	0	0	0	0	0	0	0	0	0	0
140-150	0	0	0	0	0	0	0	0	0	0	0	0
	PERIODMEDELNEDEFRÖRD, MM											
	30	42	35	40	30	27	29	32	26	25	26	25

NEDERRÖRDENS STORLEK UNDER 1-MÅNADSPERIODER

LUND
TABELL 2

NEDERR. MM	ANTAL PERIODER UNDER 80 ÅR MED ANGIVEN NEDERRÖRD											
	JAN	FEB	MAR	APR	MAJ	JUN	JUL	AUG	SEP	OKT	NOV	DEC
0- 10	0	7	2	2	4	4	0	0	2	4	0	2
10- 20	5	16	19	12	14	5	1	1	3	6	7	8
20- 30	14	12	21	19	13	12	3	4	6	7	8	9
30- 40	17	16	12	15	9	9	8	10	16	8	11	9
40- 50	15	13	11	12	17	12	11	8	10	7	20	13
50- 60	12	6	7	13	11	12	10	5	10	9	11	13
60- 70	8	3	5	3	4	10	12	13	9	6	7	7
70- 80	3	5	0	2	4	2	8	6	12	7	5	9
80- 90	2	1	3	0	2	3	6	6	3	8	4	5
90-100	4	1	0	1	1	5	8	4	2	6	4	3
100-110	0	0	0	1	0	2	2	9	2	7	0	2
110-120	0	0	0	0	0	1	5	6	3	4	1	0
120-130	0	0	0	0	0	1	2	2	2	0	2	0
130-140	0	0	0	0	1	0	2	3	0	0	0	0
140-150	0	0	0	0	0	1	0	2	0	0	0	0
150-160	0	0	0	0	0	0	1	0	0	3	0	0
160-170	0	0	0	0	0	1	0	0	0	0	0	0
170-180	0	0	0	0	0	0	0	0	0	0	0	0
180-190	0	0	0	0	0	0	0	0	0	0	0	0
190-200	0	0	0	0	0	0	1	1	0	0	0	0
	PERIODMEDELNEDERRÖRD, MM											
	46	36	34	37	40	53	72	75	56	61	51	50

NEDERRÖRDENS STORLEK UNDER 2-MÅNADSPERIODER

LUND
TABELL 3

NEDERR. MM	ANTAL PERIODER UNDER 80 ÅR MED ANGIVEN NEDERRÖRD											
	JAN- FEB	FEB- MAR	MAR- APR	APR- MAJ	MAJ- JUN	JUN- JUL	JUL- AUG	AUG- SEP	SEP- OKT	OKT- NOV	NOV- DEC	DEC- JAN
0- 20	1	2	0	0	0	0	0	0	0	0	0	0
20- 40	6	5	6	5	5	0	0	0	2	1	2	3
40- 60	15	26	23	18	10	1	1	2	5	7	9	8
60- 80	18	17	26	28	21	10	6	8	10	12	6	16
80-100	17	20	16	13	15	14	11	11	12	9	19	17
100-120	13	7	4	10	10	15	8	12	17	19	17	17
120-140	8	3	4	4	9	13	11	12	12	12	14	8
140-160	2	0	1	0	7	12	12	12	6	10	9	9
160-180	0	0	0	1	1	6	11	14	10	6	2	1
180-200	0	0	0	0	1	5	9	7	5	2	0	1
200-220	0	0	0	0	1	2	3	0	0	2	0	0
220-240	0	0	0	0	0	2	6	1	0	0	0	0
240-260	0	0	0	1	0	0	0	1	0	0	0	0
260-280	0	0	0	0	0	0	1	0	1	0	0	0
280-300	0	0	0	0	0	0	0	0	0	0	0	0
300-320	0	0	0	0	0	0	1	0	0	0	0	0
	PERIODMEDELNEDERRÖRD, MM											
	82	70	71	77	93	124	147	132	117	112	101	96

NEDERBÖRDENS STORLEK UNDER 3-MÅNADERSPERIODER

LUND
TABELL 4

NEDERRB. MM	ANTAL PERIODER UNDER 80 ÅR MED ANGIVEN NEDERBÖRD											
	JAN- MAR	FEB- APR	MAR- MAJ	APR- JUN	MAJ- JUL	JUN- AUG	JUL- SEP	AUG- OKT	SEP- NOV	OKT- DEC	NOV- JAN	DEC- FEB
0- 20	0	0	0	0	0	0	0	0	0	0	0	0
20- 40	0	0	1	0	0	0	0	0	0	0	0	1
40- 60	3	1	2	1	0	0	0	0	1	0	0	1
60- 80	7	16	8	7	1	1	0	2	1	0	3	5
80-100	14	20	25	12	3	2	2	0	2	5	7	11
100-120	20	20	18	21	10	4	4	5	8	10	15	16
120-140	20	8	12	7	13	8	5	11	10	9	7	15
140-160	13	12	7	15	14	4	9	10	14	18	17	10
160-180	2	2	4	6	13	11	8	4	14	9	13	9
180-200	0	1	1	6	12	12	9	10	12	14	12	9
200-220	1	0	1	2	3	10	13	10	6	9	3	2
220-240	0	0	0	2	6	9	7	10	7	3	1	1
240-260	0	0	0	0	1	7	12	7	2	3	1	0
260-280	0	0	1	0	4	5	5	7	1	0	1	0
280-300	0	0	0	1	0	3	3	2	0	0	0	0
300-320	0	0	0	0	0	0	1	2	2	0	0	0
320-340	0	0	0	0	0	3	1	0	0	0	0	0
340-360	0	0	0	0	0	0	1	0	0	0	0	0
360-380	0	0	0	0	0	1	0	0	0	0	0	0
	PERIODMEDELNEDERBÖRD, MM											
	115	107	111	130	164	200	203	193	168	162	147	132

NEDERBÖRDENS STORLEK UNDER 4-MÅNADERSPERIODER

LUND
TABELL 5

NEDERRB. MM	ANTAL PERIODER UNDER 80 ÅR MED ANGIVEN NEDERBÖRD											
	JAN- APR	FEB- MAJ	MAR- JUN	APR- JUL	MAJ- AUG	JUN- SEP	JUL- OKT	AUG- NOV	SEP- DEC	OKT- JAN	NOV- FEB	DEC- MAR
0- 20	0	0	0	0	0	0	0	0	0	0	0	0
20- 40	0	0	0	0	0	0	0	0	0	0	0	0
40- 60	0	0	0	0	0	0	0	0	0	0	0	1
60- 80	0	0	1	0	0	0	0	0	0	0	1	1
80-100	5	6	2	0	1	0	0	1	0	1	1	2
100-120	9	16	11	1	1	0	0	0	1	1	4	5
120-140	16	19	15	9	2	2	2	1	3	4	10	11
140-160	18	16	15	8	3	5	1	4	6	4	8	16
160-180	15	8	9	11	5	4	9	7	8	12	19	11
180-200	9	7	10	10	10	5	3	7	8	11	11	17
200-240	6	6	10	23	20	20	13	21	27	26	17	14
240-280	2	1	6	11	22	14	22	14	19	18	6	1
280-320	0	1	1	6	7	18	11	20	7	3	3	1
320-360	0	0	0	1	6	8	11	3	1	0	0	0
360-400	0	0	0	0	2	2	8	1	0	0	0	0
400-440	0	0	0	0	1	2	0	1	0	0	0	0
	PERIODMEDELNEDERBÖRD, MM											
	153	147	164	202	239	256	264	244	219	208	183	165

NEDERBÖRDFENS STORLEK UNDER 5-MÅNADERSPERIODER

LUND
TABELL 6

ANTAL PERIODER UNDER 80 ÅR MED ANGIVEN NEDERBÖRD												
NEDERB. MM	JAN- MAJ	FEB- JUN	MAR- JUL	APR- AUG	MAJ- SEP	JUN- OKT	JUL- NOV	AUG- DEC	SEP- JAN	OKT- FEB	NOV- MAR	DEC- APR
0- 20	0	0	0	0	0	0	0	0	0	0	0	0
20- 40	0	0	0	0	0	0	0	0	0	0	0	0
40- 60	0	0	0	0	0	0	0	0	0	0	0	0
60- 80	0	0	0	0	0	0	0	0	0	0	0	0
80-100	1	0	0	0	0	0	0	0	0	1	1	1
100-120	2	1	0	0	0	0	0	0	0	0	0	1
120-140	6	8	0	0	1	0	0	0	0	1	1	4
140-160	9	11	5	2	1	1	1	1	0	2	8	7
160-180	17	13	8	5	1	3	0	1	3	4	8	13
180-200	15	12	11	2	3	3	3	2	7	8	12	12
200-240	20	20	21	17	7	6	6	11	15	17	22	27
240-280	6	7	19	16	19	13	17	17	25	30	20	11
280-320	3	7	8	20	24	17	16	22	19	12	7	3
320-360	0	1	8	9	9	12	15	14	10	5	0	1
360-400	1	0	0	5	9	13	13	11	1	0	1	0
400-440	0	0	0	4	3	7	6	0	0	0	0	0
440-480	0	0	0	0	3	4	2	1	0	0	0	0
480-520	0	0	0	0	0	1	1	0	0	0	0	0
PERIODMEDELNEDERRÖRD, MM												
	193	200	236	277	296	317	315	294	265	244	216	203

NEDERBÖRDFENS STORLEK UNDER 6-MÅNADERSPERIODER

LUND
TABELL 7

ANTAL PERIODER UNDER 80 ÅR MED ANGIVEN NEDERRÖRD												
NEDERB. MM	JAN- JUN	FEB- JUL	MAR- AUG	APR- SEP	MAJ- OKT	JUN- NOV	JUL- DEC	AUG- JAN	SEP- FEB	OKT- MAR	NOV- APR	DEC- MAJ
0- 40	0	0	0	0	0	0	0	0	0	0	0	0
40- 80	0	0	0	0	0	0	0	0	0	0	0	0
80-120	0	0	0	0	0	0	0	0	0	0	0	0
120-160	5	0	0	0	1	0	0	0	0	2	2	4
160-200	9	9	5	2	0	1	0	0	1	5	7	12
200-240	28	18	5	4	3	5	1	2	13	10	26	22
240-280	21	21	18	11	10	6	8	12	15	22	21	27
280-320	9	13	19	19	13	10	13	13	21	27	16	9
320-360	6	11	16	20	12	14	17	22	19	11	6	5
360-400	1	8	7	8	17	14	15	20	7	2	1	0
400-440	1	0	6	10	12	15	18	8	3	1	1	0
440-480	0	0	4	4	8	9	3	3	1	0	0	1
480-520	0	0	0	2	3	4	4	0	0	0	0	0
520-560	0	0	0	0	1	1	1	0	0	0	0	0
560-600	0	0	0	0	0	0	0	0	0	0	0	0
600-640	0	0	0	0	0	0	0	0	0	0	0	0
640-680	0	0	0	0	0	1	0	0	0	0	0	0
PERIODMEDELNEDERRÖRD, MM												
	246	271	311	333	357	368	365	340	300	277	254	243

NEDERBÖRDSFRJA DAGAR PER MÅNAD

LUND
TABELL 8

ANTAL DAGAR	ÅR AV 80 MED ANGIVET ANTAL NEDERBÖRDSFRJA DAGAR PER MÅNAD											
	JAN	FEB	MAR	APR	MAJ	JUN	JUL	AUG	SEP	OKT	NOV	DEC
7- 8	0	0	1	0	0	0	0	0	0	1	3	1
9-10	0	0	1	0	0	0	0	3	4	3	3	0
11-12	6	5	3	1	0	3	4	5	1	9	7	7
13-14	8	7	1	2	4	4	7	11	8	5	7	6
15-16	10	10	4	8	5	4	16	11	11	14	14	16
17-18	13	17	10	13	10	13	10	13	14	13	12	17
19-20	15	17	15	20	16	21	15	13	11	6	17	13
21-22	10	11	14	18	15	15	17	9	20	11	10	9
23-24	10	8	14	13	9	11	6	12	5	9	5	4
25-26	5	4	9	4	13	7	3	2	4	4	1	6
27-28	3	1	6	1	7	1	2	1	2	3	1	1
29-31	0	0	2	0	1	1	0	0	0	2	0	0

PERIODER MED KONSEKUTIVA NEDERBÖRDSFRJA DAGAR

LUND
TABELL 9

PERIOD- LÄNGD, DAGAR	ANTAL PERIODER UNDER 80 ÅR MED BÖRJAN I RESPEKTIVE MÅNAD												SUMMA
	JAN	FEB	MAR	APR	MAJ	JUN	JUL	AUG	SEP	OKT	NOV	DEC	
2	85	69	61	61	63	79	95	89	77	68	93	112	952
3	55	49	50	55	52	47	55	58	45	52	53	54	625
4	28	29	35	26	38	39	37	30	35	32	33	35	597
5- 6	31	31	38	50	44	51	37	47	40	38	39	42	488
7- 8	25	18	16	32	24	27	19	15	17	32	32	23	280
9-10	11	12	16	17	19	14	16	15	15	10	13	9	167
11-12	8	13	9	10	11	7	8	9	10	4	3	8	100
13-15	15	10	6	6	16	11	6	8	14	6	5	7	110
16-20	6	6	16	5	9	5	5	2	7	5	2	3	71
21-25	1	5	7	2	4	2	1	2	2	1	0	0	27
26-30	0	1	1	0	2	0	0	0	0	0	0	0	4
31-35	0	1	0	0	0	0	1	0	1	0	0	0	3
36-40	1	0	1	0	0	0	0	0	0	0	0	0	2
41-45	0	1	0	0	0	0	0	0	0	0	0	0	1

PERIODER MED KONSEKUTIVA NEDERBÖRDS DAGAR

LUND
TABELL 10

PERIOD- LÄNGD, DAGAR	ANTAL PERIODER UNDER 80 ÅR MED BÖRJAN I RESPEKTIVE MÅNAD												SUMMA
	JAN	FEB	MAR	APR	MAJ	JUN	JUL	AUG	SEP	OKT	NOV	DEC	
5- 6	23	17	21	17	19	17	31	25	15	29	19	25	258
7- 8	22	18	18	11	10	14	12	25	14	13	20	8	185
9-10	3	8	5	4	3	1	5	7	9	8	6	4	63
11-12	6	4	4	5	4	4	5	7	4	8	10	9	70
13-15	2	0	4	1	0	1	0	4	4	4	2	4	26
16-20	1	2	1	2	2	4	5	6	5	5	5	5	43
21-25	1	1	0	0	0	0	3	2	3	5	3	3	21
26-30	0	0	0	0	0	0	0	1	1	2	2	1	7

KORTA PERIODER MED HÖG NEDERBÖRD
PERIODLÄNGD 1 DAG

LUND
TABELL 11

NEDERB. MM	ANTAL PERIODER UNDER 80 ÅR												SUMMA
	JAN	FEB	MAR	APR	MAJ	JUN	JUL	AUG	SEP	OKT	NOV	DEC	
10- 15	41	37	32	35	36	61	73	93	67	83	55	57	670
15- 20	11	8	6	8	9	25	47	46	27	24	21	11	243
20- 25	1	0	0	5	7	14	15	20	9	8	4	6	89
25- 30	1	1	1	2	5	4	11	5	6	5	1	0	42
30- 35	0	0	0	0	2	2	5	8	4	1	0	0	22
35- 40	0	0	0	0	0	4	2	5	4	2	0	0	17
40- 45	0	0	0	0	0	1	0	1	1	1	0	0	4
45- 50	0	0	0	0	0	1	0	2	0	1	0	0	4
50- 60	0	0	0	1	1	1	3	0	0	0	0	0	6
60- 70	0	0	0	0	0	0	1	0	0	0	0	0	1
70- 80	0	0	0	0	0	0	1	0	0	0	0	0	1
80- 90	0	0	0	0	0	0	2	0	0	0	0	0	2

KORTA PERIODER MED HÖG NEDERBÖRD
PERIODLÄNGD 2 DAGAR

LUND
TABELL 12

NEDERB. MM	ANTAL PERIODER UNDER 80 ÅR MED BÖRJAN I RESPEKTIVE MÅNAD												SUMMA
	JAN	FEB	MAR	APR	MAJ	JUN	JUL	AUG	SEP	OKT	NOV	DEC	
15- 20	32	19	9	20	24	45	48	58	39	50	40	29	413
20- 25	10	6	10	7	9	18	29	29	22	21	14	11	186
25- 30	2	4	2	3	4	7	11	11	10	13	5	5	77
30- 35	0	0	0	1	4	2	9	13	5	5	2	0	41
35- 40	0	0	0	1	3	4	7	9	4	3	0	0	31
40- 45	0	0	0	0	0	2	2	2	2	1	0	0	9
45- 50	0	0	0	0	0	1	4	3	1	0	0	0	9
50- 60	0	0	0	0	1	1	1	1	2	1	0	0	7
60- 70	0	0	0	1	0	0	0	0	0	0	0	0	1
70- 80	0	0	0	0	0	2	4	1	0	0	0	0	7
80- 90	0	0	0	0	0	0	2	0	0	0	0	0	2

KORTA PERIODER MED HÖG NEDERBÖRD
PERIODLÄNGD 3 DAGAR

LUND
TABELL 13

NEDERB. MM	ANTAL PERIODER UNDER 80 ÅR MED BÖRJAN I RESPEKTIVE MÅNAD												SUMMA
	JAN	FEB	MAR	APR	MAJ	JUN	JUL	AUG	SEP	OKT	NOV	DEC	
15- 20	38	30	25	33	31	39	37	58	36	50	45	44	466
20- 25	22	8	11	10	8	23	38	33	27	29	20	20	249
25- 30	7	6	5	3	10	13	17	14	15	14	7	10	121
30- 35	1	3	1	2	5	3	9	11	10	10	6	1	62
35- 40	0	0	0	3	1	4	10	14	5	2	3	0	42
40- 45	0	0	0	0	3	3	3	8	3	2	0	0	22
45- 50	0	0	0	0	0	2	2	2	0	4	0	0	10
50- 60	0	0	0	0	1	3	5	7	2	0	1	0	19
60- 70	0	0	0	0	0	1	0	1	3	1	0	0	6
70- 80	0	0	0	1	0	1	2	0	0	0	0	0	4
80- 90	0	0	0	0	0	0	4	1	0	0	0	0	5
90-100	0	0	0	0	0	0	0	0	0	0	0	0	0
100-120	0	0	0	0	0	1	0	0	0	0	0	0	1

TORR- OCH VÅTPERIODER
PERIODLÄNGD 10 DAGAR

LUND
TABELL 14

NEDERB. MM	ANTAL PERIODER UNDER 80 ÅR MED BÖRJAN I RESPEKTIVE MÅNAD												SUMMA
	JAN	FEB	MAR	APR	MAJ	JUN	JUL	AUG	SEP	OKT	NOV	DEC	
0- 2	52	71	77	68	74	59	50	40	58	50	42	39	680
2- 5	24	27	32	29	39	22	23	25	26	24	24	38	333
5- 10	40	34	34	34	40	34	30	27	26	32	37	37	405
40- 50	9	9	3	10	6	15	16	18	16	15	18	16	151
50- 60	3	3	2	1	3	8	17	14	9	11	3	5	79
60- 70	3	0	0	1	3	2	5	8	5	10	5	0	42
70- 80	0	0	0	0	0	4	4	8	3	1	0	0	20
80- 90	0	0	0	1	1	1	3	6	2	2	1	0	17
90-100	0	0	0	0	0	1	4	3	1	0	0	0	9
100-110	0	0	0	0	0	0	0	1	0	0	0	0	1
110-120	0	0	0	0	0	0	1	1	0	0	0	0	2
120-130	0	0	0	0	0	1	0	0	0	0	0	0	1
130-140	0	0	0	0	0	1	0	0	0	0	0	0	1

TORR- OCH VÅTPERIODER
PERIODLÄNGD 15 DAGAR

LUND
TABELL 15

NEDERB. MM	ANTAL PERIODER UNDER 80 ÅR MED BÖRJAN I RESPEKTIVE MÅNAD												SUMMA
	JAN	FEB	MAR	APR	MAJ	JUN	JUL	AUG	SEP	OKT	NOV	DEC	
0- 2	22	29	35	23	33	16	13	13	24	18	14	11	251
2- 5	14	20	22	23	17	16	16	10	16	13	14	13	194
5- 10	30	24	26	29	19	16	12	17	18	23	28	23	265
10- 15	18	12	13	17	12	21	24	17	17	10	13	16	190
40- 50	14	8	9	6	6	15	12	21	11	16	19	8	145
50- 60	7	8	5	9	6	11	11	10	13	9	9	10	108
60- 70	4	4	0	0	2	6	16	7	10	12	5	7	73
70- 80	1	1	0	0	2	3	5	10	4	6	5	3	40
80- 90	0	0	1	1	1	6	2	7	3	3	1	0	25
90-100	0	0	0	1	1	2	5	9	2	2	1	0	23
100-110	0	0	0	0	0	1	2	1	2	1	1	0	8
110-120	0	0	0	0	0	0	1	5	0	0	0	0	6
120-130	0	0	0	0	0	0	1	1	0	0	0	0	2
130-140	0	0	0	0	0	1	1	0	0	0	0	0	2
140-150	0	0	0	0	0	1	1	0	0	0	0	0	2

TORR- OCH VÅTPERIODER
PERIODLÄNGD 30 DAGAR

LUND
TABELL 16

NEDERB. ANTAL PERIODER UNDER 80 ÅR MED BÖRJAN I RESPEKTIVE MÅNAD													
MM	JAN	FEB	MAR	APR	MAJ	JUN	JUL	AUG	SEF	OKT	NOV	DEC	SUMMA
0- 5	6	8	9	6	5	2	3	1	3	2	3	0	48
5- 10	3	8	6	5	10	2	1	3	7	2	3	4	54
10- 15	6	13	7	10	8	5	2	6	5	6	6	3	77
15- 20	9	5	13	10	6	4	4	1	6	5	3	5	71
20- 25	11	4	6	5	9	2	1	5	4	4	7	11	69
25- 30	3	3	0	7	7	5	4	9	3	5	4	5	55
60- 80	13	8	12	12	7	10	12	16	10	14	14	8	136
80-100	7	1	2	4	5	6	13	7	11	6	11	7	80
100-120	0	1	3	0	4	8	9	9	7	8	7	9	65
120-140	0	0	0	1	2	6	6	9	5	5	1	0	35
140-160	0	0	0	1	1	1	4	2	1	0	0	0	10
160-180	0	0	0	0	0	1	3	2	0	0	0	0	6
180-200	0	0	0	0	0	1	1	1	0	0	0	0	3
200-220	0	0	0	0	0	0	1	0	0	0	0	0	1

TORR- OCH VÅTPERIODER
PERIODLÄNGD 60 DAGAR

LUND
TABELL 17

NEDERB. ANTAL PERIODER UNDER 80 ÅR MED BÖRJAN I RESPEKTIVE MÅNAD													
MM	JAN	FEB	MAR	APR	MAJ	JUN	JUL	AUG	SEF	OKT	NOV	DEC	SUMMA
5- 10	1	0	0	0	0	0	0	0	0	0	0	0	1
10- 20	3	2	2	1	0	0	0	0	1	0	1	1	11
20- 30	3	3	2	4	2	0	0	1	1	0	1	3	20
30- 40	7	8	8	8	1	0	2	1	2	2	2	1	42
40- 50	3	4	3	5	1	2	3	1	4	2	4	4	36
50- 60	5	2	1	5	4	1	1	6	5	3	2	5	40
120-140	2	3	5	2	2	2	2	1	2	5	5	7	38
140-160	1	2	0	1	6	10	0	1	3	5	4	3	36
160-180	0	0	0	1	3	4	3	4	4	3	4	2	28
180-200	0	0	0	0	0	4	5	6	4	3	2	0	24
200-220	0	0	0	0	1	3	3	4	1	2	1	0	15
220-240	0	0	0	0	0	2	3	3	0	0	0	0	8
240-260	0	0	0	1	0	1	3	0	0	0	0	0	5
260-280	0	0	0	0	0	0	1	1	0	0	0	0	2
280-300	0	0	0	0	0	0	0	1	0	0	0	0	1
300-320	0	0	0	0	0	2	0	0	0	0	0	0	2

TORR- OCH VÅTPERIODER
PERIODLÄNGD 90 DAGAR

LUND
TABELL 18

NEDERB. MM	ANTAL PERIODER UNDER 80 ÅR MED BÖRJAN I RESPEKTIVE MÅNAD												SUMMA
	JAN	FEB	MAR	APR	MAJ	JUN	JUL	AUG	SEP	OKT	NOV	DEC	
20- 40	1	1	2	0	0	0	0	0	1	0	0	1	6
40- 60	3	3	5	4	0	0	0	2	0	0	1	2	20
60- 80	6	12	7	1	0	1	2	0	2	0	6	4	41
80-100	2	3	7	4	2	1	2	5	4	2	3	7	42
100-120	3	0	5	3	2	2	1	3	5	0	0	2	26
120-140	3	3	2	2	3	0	0	7	4	0	0	0	24
200-220	0	0	0	1	1	1	2	2	1	4	2	0	20
220-240	0	0	0	2	2	4	3	0	1	1	3	1	17
240-260	0	0	0	0	1	2	3	3	1	2	1	0	13
260-280	0	0	0	0	0	2	5	2	4	0	0	0	13
280-300	0	0	1	0	0	4	4	0	0	0	1	0	19
300-320	0	0	0	0	2	2	2	0	0	0	0	0	6
320-340	0	0	0	0	0	1	3	0	0	0	0	0	4
340-360	0	0	0	0	0	1	0	0	0	0	0	0	1
360-380	0	0	0	0	0	1	0	0	0	0	0	0	1
380-400	0	0	0	0	0	1	0	0	0	0	0	0	1

TORR- OCH VÅTPERIODER
PERIODLÄNGD 120 DAGAR

LUND
TABELL 19

NEDERB. MM	ANTAL PERIODER UNDER 80 ÅR MED BÖRJAN I RESPEKTIVE MÅNAD												SUMMA
	JAN	FEB	MAR	APR	MAJ	JUN	JUL	AUG	SEP	OKT	NOV	DEC	
40- 60	0	1	0	0	0	0	0	0	0	0	0	1	2
60- 80	0	0	2	1	0	0	0	1	0	0	1	2	7
80-100	5	9	5	0	0	0	1	0	0	0	0	1	21
100-120	7	6	4	0	0	0	1	0	1	1	5	4	29
120-140	3	5	0	0	2	0	2	3	1	0	3	5	24
140-160	3	2	1	1	1	3	2	3	1	0	0	2	19
240-260	1	0	0	1	1	1	2	3	1	4	2	1	17
260-280	1	0	0	1	4	1	1	2	1	1	0	0	12
280-300	0	0	0	0	0	4	5	0	2	0	1	0	12
300-320	0	0	0	0	0	1	1	2	1	1	0	0	6
320-340	0	0	0	0	2	2	4	0	1	0	0	0	9
340-360	0	0	0	1	2	3	5	1	0	0	0	0	12
360-380	0	0	0	0	1	1	2	0	0	0	0	0	4
380-400	0	0	0	0	0	2	1	0	0	0	0	0	3
400-420	0	0	0	0	1	2	1	0	0	0	0	0	4
420-440	0	0	0	0	0	0	0	0	0	0	0	0	0
440-460	0	0	0	0	0	0	0	0	0	0	0	0	0
460-480	0	0	0	0	0	0	0	0	0	0	0	0	0
480-500	0	0	0	0	0	1	0	0	0	0	0	0	1

TORR- OCH VÅTPERIODER
PERIODLÄNGD 150 DAGAR

LUND
TABELL 20

NEDERB. MM	ANTAL PERIODER UNDER 80 ÅR MED BÖRJAN I RESPEKTIVE MÅNAD												SUMMA
	JAN	FEB	MAR	APR	MAJ	JUN	JUL	AUG	SEP	OKT	NOV	DEC	
80-100	2	0	0	0	0	0	0	0	0	1	2	0	5
100-120	1	0	0	1	0	0	1	0	0	0	2	2	7
120-140	5	5	1	1	0	0	0	0	0	0	2	3	17
140-160	7	4	0	0	0	0	0	1	1	0	4	4	21
160-180	6	3	1	0	2	2	0	0	1	2	2	7	26
180-200	1	0	0	1	1	0	0	0	2	0	0	1	6
300-320	0	1	1	3	2	2	0	2	2	0	1	0	14
320-340	0	0	1	0	0	2	3	1	1	0	0	0	8
340-360	0	0	0	0	1	1	0	3	0	1	0	0	6
360-380	0	0	0	2	2	2	1	0	0	0	0	0	7
380-400	0	0	0	3	1	3	3	2	0	0	0	0	12
400-420	0	0	0	1	0	5	1	1	0	0	0	0	8
420-440	0	0	0	0	1	2	1	0	0	0	0	0	4
440-460	0	0	0	0	1	1	0	0	0	0	0	0	2
460-480	0	0	0	1	1	1	1	0	0	0	0	0	4
480-500	0	0	0	0	0	0	1	0	0	0	0	0	1
500-520	0	0	0	0	0	0	0	0	0	0	0	0	0
520-540	0	0	0	0	0	0	0	0	0	0	0	0	0
540-560	0	0	0	0	0	1	0	0	0	0	0	0	1

TORR- OCH VÅTPERIODER
PERIODLÄNGD 180 DAGAR

LUND
TABELL 21

NEDERB. MM	ANTAL PERIODER UNDER 80 ÅR MED BÖRJAN I RESPEKTIVE MÅNAD												SUMMA
	JAN	FEB	MAR	APR	MAJ	JUN	JUL	AUG	SEP	OKT	NOV	DEC	
100-120	0	0	0	0	0	0	0	0	0	0	0	2	2
120-140	1	0	0	0	0	0	0	0	0	1	1	1	4
140-160	1	0	0	0	0	0	0	0	0	0	2	3	6
160-180	4	3	1	0	0	1	0	0	1	1	2	1	14
180-200	5	1	0	0	0	0	0	0	1	1	4	2	14
200-220	5	1	0	0	3	0	0	2	0	0	2	8	21
360-400	0	1	1	0	2	4	7	1	0	0	1	0	17
400-440	0	1	0	1	4	6	3	1	0	0	0	0	16
440-480	0	0	2	1	2	5	1	0	1	0	0	1	13
480-520	0	0	1	1	3	4	1	0	0	0	0	0	10
520-560	0	0	0	0	0	2	0	0	0	0	0	0	2
560-600	0	0	0	0	0	0	0	0	0	0	0	0	0
600-640	0	0	0	0	0	0	0	0	0	0	0	0	0
640-680	0	0	0	0	0	1	0	0	0	0	0	0	1

NEDERBÖRDENS STORLEK UNDER 1/2-MÅNADSPERIODER

HALMSTAD
TABELL 1

NEDERR. MM	ANTAL PERIODER UNDER 80 ÅR MED ANGIVEN NEDERBÖRD											
	JAN		FEB		MAR		APR		MAJ		JUN	
	1	2	1	2	1	2	1	2	1	2	1	2
0- 10	16	17	21	36	28	24	22	22	16	18	24	14
10- 20	11	23	22	17	26	20	22	20	28	17	17	12
20- 30	25	13	19	14	13	19	18	24	13	17	14	20
30- 40	12	14	6	7	9	8	9	4	17	14	9	12
40- 50	8	8	4	5	2	6	7	5	4	6	6	6
50- 60	3	2	4	0	1	1	1	3	2	6	7	4
60- 70	4	3	2	0	1	1	1	1	0	1	1	3
70- 80	1	0	2	1	0	1	0	0	0	1	0	4
80- 90	0	0	0	0	0	0	0	0	0	0	0	3
90-100	0	0	0	0	0	0	0	1	0	0	1	0
100-110	0	0	0	0	0	0	0	0	0	0	1	2
110-120	0	0	0	0	0	0	0	0	0	0	0	0
120-130	0	0	0	0	0	0	0	0	0	0	0	0
130-140	0	0	0	0	0	0	0	0	0	0	0	0
140-150	0	0	0	0	0	0	0	0	0	0	0	0
150-160	0	0	0	0	0	0	0	0	0	0	0	0
160-170	0	0	0	0	0	0	0	0	0	0	0	0
	PERIODMEDELNEDERBÖRD, MM											
	27	23	22	16	17	20	20	21	21	25	25	33

NEDERR. MM	ANTAL PERIODER UNDER 80 ÅR MED ANGIVEN NEDERBÖRD											
	JUL		AUG		SEP		OKT		NOV		DEC	
	1	2	1	2	1	2	1	2	1	2	1	2
0- 10	11	6	6	7	10	17	15	11	9	16	12	8
10- 20	14	4	7	5	10	11	15	16	19	21	17	22
20- 30	13	12	9	7	16	13	7	11	18	14	13	20
30- 40	9	11	15	11	15	16	17	11	10	14	16	8
40- 50	9	11	8	9	11	2	10	10	6	4	10	11
50- 60	9	8	6	9	6	6	3	7	12	4	5	8
60- 70	8	10	9	8	5	3	2	8	4	2	4	1
70- 80	2	7	6	6	1	3	6	4	0	2	1	1
80- 90	2	3	7	6	4	4	2	1	2	2	1	1
90-100	1	2	1	1	1	2	1	1	0	1	1	0
100-110	0	2	3	5	1	2	1	0	0	0	0	0
110-120	0	0	2	3	0	0	1	0	0	0	0	0
120-130	2	1	0	2	0	1	0	0	0	0	0	0
130-140	0	0	0	0	0	0	0	0	0	0	0	0
140-150	0	1	0	0	0	0	0	0	0	0	0	0
150-160	0	1	0	1	0	0	0	0	0	0	0	0
160-170	0	1	1	0	0	0	0	0	0	0	0	0
	PERIODMEDELNEDERBÖRD, MM											
	37	51	50	55	36	35	34	35	31	27	30	29

NEDERBÖRDENS STORLEK UNDER 1-MÅNADSPERIODER

HALMSTAD
TABELL 2

NEDERR. MM	ANTAL PERIODER UNDER 80 ÅR MED ANGIVEN NEDERRÖRD											
	JAN	FEB	MAR	APR	MAJ	JUN	JUL	AUG	SEPT	OKT	NOV	DEC
0- 10	3	7	5	2	5	1	0	1	0	4	1	3
10- 20	5	12	9	9	5	5	0	0	5	5	5	0
20- 30	7	15	19	12	10	4	5	1	5	7	10	7
30- 40	13	12	18	22	16	15	5	2	8	4	11	5
40- 50	17	12	14	13	12	12	7	6	4	8	10	19
50- 60	7	9	5	9	11	12	3	6	11	9	12	11
60- 70	12	4	5	4	8	9	9	5	10	5	8	14
70- 80	9	3	1	5	5	6	8	6	9	4	7	4
80- 90	2	4	2	3	6	4	7	4	8	8	3	7
90-100	3	2	2	0	2	2	7	12	6	6	2	4
100-120	2	0	0	0	0	8	14	9	5	13	8	5
120-140	0	0	0	1	0	1	5	12	5	5	2	0
140-160	0	0	0	0	0	1	4	4	2	1	1	
160-180	0	0	0	0	0	0	3	6	1	0	0	
180-200	0	0	0	0	0	0	1	2	1	1	0	0
200-220	0	0	0	0	0	0	1	4	0	0	0	0
220-240	0	0	0	0	0	0	1	0	0	0	0	0
	PERIODMEDELNEDERRÖRD, MM											
	50	38	37	41	46	57	89	105	71	69	57	59

NEDERRÖRDENS STORLEK UNDER 2-MÅNADSPERIODER

HALMSTAD
TABELL 3

NEDERR. MM	ANTAL PERIODER UNDER 80 ÅR MED ANGIVEN NEDERRÖRD											
	JAN- FEB	FEB- MAR	MAR- APR	APR- MAJ	MAJ- JUN	JUN- JUL	JUL- AUG	AUG- SEPT	SEPT- OKT	OKT- NOV	NOV- DEC	DEC- JAN
0- 20	3	0	0	0	0	0	0	0	0	0	1	0
20- 40	2	10	3	5	2	1	0	0	0	1	1	2
40- 60	12	14	20	10	5	1	0	1	6	4	3	4
60- 80	17	25	28	23	18	7	1	2	7	13	7	11
80-100	18	12	12	19	13	4	6	3	6	11	18	20
100-120	12	13	9	14	16	14	2	6	10	9	14	15
120-140	12	5	6	2	12	13	6	7	11	10	15	15
140-160	2	1	1	5	8	14	10	12	14	9	8	6
160-180	2	0	1	0	5	8	9	11	5	11	7	4
180-200	0	0	0	1	1	8	10	14	5	4	3	3
200-220	0	0	0	0	0	1	7	9	10	4	3	0
220-240	0	0	0	1	0	2	7	5	4	2	0	0
240-260	0	0	0	0	0	3	4	4	1	2	0	0
260-280	0	0	0	0	0	3	9	4	0	0	0	0
280-300	0	0	0	0	0	0	4	0	1	0	0	0
300-320	0	0	0	0	0	1	0	1	0	0	0	0
320-340	0	0	0	0	0	0	2	1	0	0	0	0
340-360	0	0	0	0	0	0	0	0	0	0	0	0
360-380	0	0	0	0	0	0	1	0	0	0	0	0
	PERIODMEDELNEDERRÖRD, MM											
	88	75	78	87	103	146	194	176	140	127	116	109

NEDERRÖRDFENS STORLEK UNDER 3-MÅNADERSPERIODER

HALMSTAD
TABELL 4

NEDERRB. MM	ANTAL PERIODER UNDER 80 ÅR MED ANGIVEN NEDERRÖRD											
	JAN- MAR	FEB- APR	MAR- MAJ	APR- JUN	MAJ- JUL	JUN- AUG	JUL- SEP	AUG- OKT	SEPT- NOV	OKT- DEC	NOV- JAN	DEC- FEB
0- 20	0	0	0	0	0	0	0	0	0	0	0	0
20- 40	2	0	0	0	0	0	0	0	0	0	0	1
40- 60	3	2	2	0	0	0	0	0	0	1	0	2
60- 80	2	11	7	4	1	0	0	0	1	0	1	1
80-100	13	18	10	7	2	1	1	1	2	4	3	7
100-120	15	16	27	16	6	3	0	3	7	6	8	13
120-140	16	12	14	12	7	2	2	3	8	11	9	7
140-160	15	15	4	14	9	4	0	5	6	10	18	19
160-180	10	2	8	12	10	8	5	3	6	7	13	11
180-200	3	2	5	6	13	2	5	3	15	7	11	12
200-240	1	2	2	7	18	15	19	19	15	18	12	5
240-280	0	0	1	1	6	17	14	17	10	9	4	2
280-320	0	0	0	1	6	13	16	12	6	7	1	0
320-360	0	0	0	0	1	9	11	11	3	0	0	0
360-400	0	0	0	0	1	4	4	3	1	0	0	0
400-440	0	0	0	0	0	1	3	0	0	0	0	0
440-480	0	0	0	0	0	1	0	0	0	0	0	0
	PERIODMEDELNEDERRÖRD, MM											
	124	116	124	145	192	251	265	245	198	186	166	146

NEDERRÖRDFENS STORLEK UNDER 4-MÅNADERSPERIODER

HALMSTAD
TABELL 5

NEDERRB. MM	ANTAL PERIODER UNDER 80 ÅR MED ANGIVEN NEDERRÖRD											
	JAN- APR	FEB- MAJ	MAR- JUN	APR- JUL	MAJ- AUG	JUN- SEP	JUL- OKT	AUG- NOV	SEPT- DEC	OKT- JAN	NOV- FEB	DEC- MAR
0- 20	0	0	0	0	0	0	0	0	0	0	0	0
20- 40	0	0	0	0	0	0	0	0	0	0	0	0
40- 60	0	0	0	0	0	0	0	0	0	0	0	0
60- 80	0	2	0	0	0	0	0	0	0	0	0	2
80-100	5	4	2	0	0	0	0	0	0	0	0	2
100-120	6	6	4	2	0	0	0	0	2	1	4	3
120-140	12	13	11	2	1	1	0	1	1	2	5	7
140-160	14	17	12	5	4	1	2	1	1	7	10	10
160-180	13	12	15	7	4	1	0	3	7	6	13	12
180-200	14	11	9	13	1	1	2	3	7	7	8	13
200-240	11	12	20	16	11	10	6	14	15	19	21	26
240-280	3	2	4	19	13	14	13	11	19	16	11	3
280-320	2	1	3	8	15	9	13	15	12	15	6	1
320-360	0	0	0	7	12	22	11	13	10	5	1	1
360-400	0	0	0	0	10	5	18	7	4	2	1	0
400-440	0	0	0	1	7	9	6	6	0	0	0	0
440-480	0	0	0	0	1	3	5	5	2	0	0	0
480-520	0	0	0	0	1	3	2	1	0	0	0	0
520-560	0	0	0	0	0	1	2	0	0	0	0	0
	PERIODMEDELNEDERRÖRD, MM											
	166	162	181	233	297	322	334	303	257	235	204	183

NEDERRÖRDENS STORLEK UNDER 5-MÅNADERSPERIODER

HALMSTAD
TABELL 6

NEDERR. MM	ANTAL PERIODER UNDER 80 ÅR MED ANGIVEN NEDERRÖRD											
	JAN- MAJ	FEB- JUN	MAR- JUL	APR- AUG	MAJ- SEP	JUN- OKT	JUL- NOV	AUG- DEC	SEPT- JAN	OKT- FEB	NOV- MAR	DEC- APR
0- 40	0	0	0	0	0	0	0	0	0	0	0	0
40- 80	0	0	0	0	0	0	0	0	0	0	0	0
80-120	4	2	0	0	0	0	0	0	1	0	2	
120-160	9	8	3	0	1	0	0	0	2	6	6	
160-200	23	19	8	3	0	2	2	1	6	9	12	19
200-240	24	23	22	11	6	2	0	4	8	14	22	20
240-280	12	19	13	5	5	6	6	7	13	20	21	25
280-320	4	8	15	13	14	10	13	13	23	12	13	5
320-360	3	0	11	20	11	9	12	17	11	15	5	2
360-400	1	1	5	5	15	18	11	15	13	2	0	1
400-440	0	0	3	12	12	8	12	9	2	4	0	0
440-480	0	0	0	9	7	9	13	7	2	1	1	0
480-520	0	0	0	1	5	9	2	4	1	0	0	0
520-560	0	0	0	1	2	4	5	1	1	0	0	0
560-600	0	0	0	0	2	1	2	2	0	0	0	0
600-640	0	0	0	0	0	1	1	0	0	0	0	0
640-680	0	0	0	0	0	1	1	0	0	0	0	0
	PERIODMEDELNEDERRÖRD, MM											
	212	219	270	338	368	391	391	362	306	273	240	225

NEDERRÖRDENS STORLEK UNDER 6-MÅNADERSPERIODER

HALMSTAD
TABELL 7

NEDERR. MM	ANTAL PERIODER UNDER 80 ÅR MED ANGIVEN NEDERRÖRD											
	JAN- JUN	FEB- JUL	MAR- AUG	APR- SEP	MAJ- OKT	JUN- NOV	JUL- DEC	AUG- JAN	SEPT- FEB	OKT- MAR	NOV- APR	DEC- MAJ
0- 40	0	0	0	0	0	0	0	0	0	0	0	0
40- 80	0	0	0	0	0	0	0	0	0	0	0	0
80-120	0	0	0	0	0	0	0	0	0	0	0	0
120-160	4	1	0	0	0	0	0	0	1	0	3	
160-200	2	3	0	0	0	0	0	1	4	6	6	
200-240	19	11	7	2	3	2	0	2	8	10	19	17
240-280	24	15	6	4	2	0	3	1	8	13	11	19
280-320	17	18	8	5	3	8	1	7	11	21	25	20
320-360	8	9	14	14	8	7	7	12	23	10	10	10
360-400	5	13	16	13	13	12	15	19	13	11	6	3
400-440	1	7	7	11	12	11	14	12	8	8	2	1
440-480	0	3	11	15	11	12	10	12	3	1	0	1
480-520	0	0	7	7	12	7	15	7	3	0	1	0
520-560	0	0	2	6	8	9	4	4	1	1	0	0
560-600	0	0	1	1	4	4	7	2	0	0	0	0
600-640	0	0	0	2	1	4	1	2	1	0	0	0
640-680	0	0	1	0	1	2	1	0	0	0	0	0
680-720	0	0	0	0	2	1	1	0	0	0	0	0
720-760	0	0	0	0	0	1	1	0	0	0	0	0
	PERIODMEDELNEDERRÖRD, MM											
	269	308	375	409	437	449	450	411	344	310	282	270

NEDERBÖRDSFRIA DAGAR PER MÅNAD

HALMSTAD
TABELL 8

ANTAL DAGAR	ÅR AV 80 MED ANGIVET ANTAL NEDERBÖRDSFRIA DAGAR PER MÅNAD											
	JAN	FEB	MAR	APR	MAJ	JUN	JUL	AUG	SEP	OKT	NOV	DEC
5-6	0	0	0	0	0	0	0	0	1	1	0	0
7-8	0	0	0	0	0	0	1	3	0	1	5	0
9-10	2	0	1	1	0	1	0	4	3	6	4	5
11-12	4	7	0	0	1	1	8	9	3	5	7	7
13-14	11	8	3	6	3	8	9	14	14	11	7	13
15-16	12	10	6	7	4	9	11	17	9	13	9	13
17-18	10	16	13	14	10	15	13	8	16	8	17	10
19-20	10	13	8	11	20	19	12	9	9	9	14	14
21-22	16	13	21	21	15	15	13	10	14	10	8	10
23-24	8	9	11	15	14	6	7	3	2	6	5	3
25-26	3	3	9	4	6	5	2	1	7	3	3	3
27-28	4	1	7	1	5	1	3	1	2	4	1	2
29-31	0	0	1	0	2	0	1	1	0	3	0	0

PERIODER MED KONSEKUTIVA NEDERBÖRDSFRIA DAGAR

HALMSTAD
TABELL 9

PERIOD- LÄNGD, DAGAR	ANTAL PERIODER UNDER 80 ÅR MED BÖRJAN I RESPEKTIVE MÅNAD												
	JAN	FEB	MAR	APR	MAJ	JUN	JUL	AUG	SEP	OKT	NOV	DEC	SUMMA
2	78	79	65	67	87	83	79	89	84	77	83	96	967
3	36	47	45	45	32	47	39	45	39	46	45	47	513
4	28	26	35	23	29	28	39	28	23	30	27	23	339
5-6	38	29	40	48	49	50	37	46	37	35	30	30	469
7-8	24	18	29	26	25	33	22	17	20	18	24	19	275
9-10	12	10	15	19	21	11	16	14	12	14	14	15	173
11-12	11	13	14	5	10	14	10	4	19	5	12	8	125
13-15	11	13	6	13	18	9	5	4	10	7	8	9	113
16-20	5	5	8	5	5	1	2	0	6	2	3	2	44
21-25	2	5	3	3	0	0	2	2	1	4	2	2	26
26-30	0	2	1	1	3	0	2	1	1	0	1	1	13
31-35	0	1	1	0	0	1	0	0	1	0	0	0	4
36-40	1	0	1	0	0	0	0	0	0	0	0	0	2
41-45	0	0	1	0	0	0	0	0	1	0	0	0	2

PERIODER MED KONSEKUTIVA NEDERBÖRDSDAGAR

HALMSTAD
TABELL 10

PERIOD- LÄNGD, DAGAR	ANTAL PERIODER UNDER 80 ÅR MED BÖRJAN I RESPEKTIVE MÅNAD												
	JAN	FEB	MAR	APR	MAJ	JUN	JUL	AUG	SEP	OKT	NOV	DEC	SUMMA
5-6	27	19	17	22	26	17	33	19	15	22	22	28	267
7-8	20	10	14	16	9	17	14	16	15	17	11	21	180
9-10	6	3	6	4	3	2	7	4	9	8	11	9	72
11-12	8	6	1	4	3	2	10	13	6	7	12	6	78
13-15	4	3	1	1	0	3	2	3	4	6	1	1	29
16-20	2	5	0	2	2	7	6	13	4	9	8	5	63
21-25	0	0	0	1	0	2	5	3	3	4	3	4	25
26-30	0	1	0	0	0	0	1	3	3	0	4	2	14
31-35	0	0	0	0	0	0	0	1	1	1	0	0	3
36-40	0	0	0	0	0	0	0	0	0	1	0	0	1

KORTA PERIODER MED HÖG NEDERBÖRD
PERIODLÄNGD 1 DAG

HALMSTAD
TABELL 11

NEDERB. MM	ANTAL PERIODER UNDER 80 ÅR												SUMMA
	JAN	FEB	MAR	APR	MAJ	JUN	JUL	AUG	SEP	OKT	NOV	DEC	
10- 15	62	43	48	40	50	75	108	126	105	102	70	77	906
15- 20	14	12	7	12	20	34	53	66	43	33	16	19	329
20- 25	6	2	0	4	6	10	32	36	21	11	10	5	143
25- 30	0	0	1	1	4	11	13	12	10	5	4	0	61
30- 35	0	0	0	1	1	1	9	13	2	2	0	0	29
35- 40	0	0	0	0	0	0	5	6	1	0	0	0	12
40- 45	0	0	0	0	0	1	5	5	1	1	0	0	13
45- 50	0	0	0	0	0	1	6	2	2	1	0	0	12
50- 60	0	0	0	0	0	0	0	1	0	0	0	0	1
60- 70	0	0	0	0	0	0	0	2	0	0	0	0	2
70- 80	0	0	0	0	0	0	0	0	0	0	0	0	0
80- 90	0	0	0	0	0	0	1	0	0	0	0	0	1

KORTA PERIODER MED HÖG NEDERBÖRD
PERIODLÄNGD 2 DAGAR

HALMSTAD
TABELL 12

NEDERB. MM	ANTAL PERIODER UNDER 80 ÅR MED BÖRJAN I RESPEKTIVE MÅNAD												SUMMA
	JAN	FEB	MAR	APR	MAJ	JUN	JUL	AUG	SEP	OKT	NOV	DEC	
15- 20	33	21	26	29	34	37	58	76	46	55	47	46	508
20- 25	14	4	2	10	6	33	31	44	28	31	14	15	232
25- 30	5	6	1	2	8	9	29	31	18	13	11	4	137
30- 35	2	1	1	2	2	7	13	16	11	7	1	1	64
35- 40	0	0	0	1	2	3	9	11	10	2	2	2	42
40- 45	0	0	0	1	0	2	6	6	2	1	1	0	19
45- 50	0	0	1	0	1	2	5	8	2	3	0	0	22
50- 60	0	0	0	0	0	2	9	2	3	1	0	0	17
60- 70	0	0	0	0	0	0	4	3	0	0	0	0	7
70- 80	0	0	0	0	0	1	0	1	0	0	0	0	2
80- 90	0	0	0	0	0	0	1	1	0	0	0	0	2

KORTA PERIODER MED HÖG NEDERBÖRD
PERIODLÄNGD 3 DAGAR

HALMSTAD
TABELL 13

NEDERB. MM	ANTAL PERIODER UNDER 80 ÅR MED BÖRJAN I RESPEKTIVE MÅNAD												SUMMA
	JAN	FEB	MAR	APR	MAJ	JUN	JUL	AUG	SEP	OKT	NOV	DEC	
15- 20	41	34	28	33	39	40	60	59	43	46	48	60	531
20- 25	24	15	9	16	20	24	35	47	34	43	23	27	317
25- 30	8	6	8	6	13	15	27	36	24	24	10	9	186
30- 35	5	0	1	3	4	16	17	25	14	10	11	2	108
35- 40	1	1	0	0	2	4	13	10	12	3	6	3	55
40- 45	1	1	0	1	0	2	6	18	5	5	1	0	40
45- 50	0	0	0	1	1	1	7	8	4	2	1	0	25
50- 60	0	0	1	0	0	4	12	8	4	4	1	0	34
60- 70	0	0	0	0	0	1	5	3	2	0	0	0	11
70- 80	0	0	0	0	0	1	0	1	1	0	0	0	3
80- 90	0	0	0	0	0	0	1	1	0	0	0	0	2
90-100	0	0	0	0	0	0	1	0	0	0	0	0	1
100-120	0	0	0	0	0	0	0	1	0	0	0	0	1

TORR- OCH VÅTPERIODER
PERIODLÄNGD 10 DAGAR

HALMSTAD
TABELL 14

NEDERB.		ANTAL PERIODER UNDER 80 ÅR MED BÖRJAN I RESPEKTIVE MÅNAD												
MM		JAN	FEB	MAR	APR	MAJ	JUN	JUL	AUG	SEP	OKT	NOV	DEC	SUMMA
0-	2	60	69	69	64	73	53	47	30	63	45	47	44	664
2-	5	24	29	35	21	30	28	21	15	17	17	26	25	288
5-	10	30	30	36	41	26	32	23	25	26	32	28	25	354
40-	50	14	9	7	13	15	12	24	23	12	15	15	13	172
50-	60	5	1	4	3	3	12	15	21	16	15	10	4	109
60-	70	3	3	1	2	3	6	9	11	8	9	2	5	62
70-	80	1	0	0	0	0	4	9	10	3	5	5	1	38
80-	90	0	0	0	0	0	4	11	8	4	3	2	0	32
90-	100	0	0	0	1	0	1	3	9	5	2	0	0	21
100-	110	0	0	0	0	0	1	2	3	3	0	0	0	9
110-	120	0	0	0	0	0	0	0	0	0	0	0	0	0
120-	130	0	0	0	0	0	0	2	0	0	0	0	0	2
130-	140	0	0	0	0	0	0	1	1	0	0	0	0	2
140-	150	0	0	0	0	0	0	0	0	0	0	0	0	0
150-	160	0	0	0	0	0	0	0	2	0	0	0	0	2
160-	170	0	0	0	0	0	0	0	1	0	0	0	0	1

TORR- OCH VÅTPERIODER
PERIODLÄNGD 15 DAGAR

HALMSTAD
TABELL 15

NEDERB.		ANTAL PERIODER UNDER 80 ÅR MED BÖRJAN I RESPEKTIVE MÅNAD												
MM		JAN	FEB	MAR	APR	MAJ	JUN	JUL	AUG	SEP	OKT	NOV	DEC	SUMMA
0-	2	21	29	35	25	26	11	12	6	25	12	15	12	229
2-	5	14	23	21	16	22	19	6	7	18	12	14	13	185
5-	10	23	16	28	25	21	23	19	9	10	15	18	21	228
10-	15	26	9	14	14	16	14	12	14	17	20	16	16	188
40-	50	15	14	15	13	13	13	14	11	10	13	23	18	172
50-	60	10	7	5	6	14	7	11	14	6	14	8	14	116
60-	70	4	1	2	3	2	6	8	14	9	13	8	4	74
70-	80	2	1	3	0	6	6	9	8	9	8	3	4	59
80-	90	2	3	0	0	1	3	10	10	7	7	5	3	51
90-	100	0	0	0	0	0	4	6	8	2	3	3	0	26
100-	110	0	0	0	1	0	6	5	6	4	3	2	0	27
110-	120	0	0	0	0	0	1	2	5	1	1	1	0	11
120-	130	0	0	0	0	0	0	3	4	2	0	0	0	9
130-	140	0	0	0	0	0	0	3	3	2	0	0	0	8
140-	150	0	0	0	0	0	0	2	0	0	0	0	0	2
150-	160	0	0	0	0	0	0	1	1	0	0	0	0	2
160-	170	0	0	0	0	0	0	1	0	0	0	0	0	1
170-	180	0	0	0	0	0	0	1	2	0	0	0	0	3

TORR- OCH VÅTPERIODER
PERIUDLÅNGD 30 DAGAR

HALMSTAD
TABELL 16

NEDERB. MM	ANTAL PERIODER UNDER 80 ÅR MED BÖRJAN I RESPEKTIVE MÅNAD												SUMMA
	JAN	FEB	MAR	APR	MAJ	JUN	JUL	AUG	SEP	OKT	NOV	DEC	
0- 5	6	4	11	2	7	1	1	2	5	0	3	1	43
5- 10	4	10	8	6	5	4	1	0	9	3	2	4	56
10- 15	7	7	4	5	7	4	3	1	3	2	6	1	50
15- 20	5	13	5	10	1	2	3	2	2	4	5	7	59
20- 25	8	6	8	4	5	8	0	4	4	6	5	4	62
25- 30	7	5	8	3	5	5	2	3	4	4	4	5	55
60- 80	10	9	10	13	15	10	8	8	7	10	13	13	126
80-100	9	4	5	8	9	8	5	13	9	11	12	11	104
100-120	3	2	1	2	4	11	8	6	7	7	9	5	65
120-140	1	0	0	0	0	7	7	10	8	6	2	2	43
140-160	0	0	0	0	1	3	10	4	3	4	1	1	27
160-180	0	0	0	1	0	4	0	9	2	1	1	0	18
180-200	0	0	0	0	0	0	5	3	1	0	0	0	9
200-220	0	0	0	0	0	0	3	1	0	0	0	0	4
220-240	0	0	0	0	0	1	2	1	0	0	0	0	4
240-260	0	0	0	0	0	0	1	0	0	0	0	0	1
260-280	0	0	0	0	0	0	1	0	0	0	0	0	1

TORR- OCH VÅTPERIODER
PERIUDLÅNGD 60 DAGAR

HALMSTAD
TABELL 17

NEDERB. MM	ANTAL PERIODER UNDER 80 ÅR MED BÖRJAN I RESPEKTIVE MÅNAD												SUMMA
	JAN	FEB	MAR	APR	MAJ	JUN	JUL	AUG	SEP	OKT	NOV	DEC	
5- 10	2	0	0	0	0	0	0	0	0	0	0	1	3
10- 20	0	3	2	1	0	0	0	0	0	0	1	2	9
20- 30	4	4	3	1	1	0	0	1	1	0	0	0	15
30- 40	5	3	6	3	2	0	0	0	2	1	3	2	27
40- 50	4	5	4	6	2	0	1	2	6	1	1	1	35
50- 60	8	3	2	5	5	2	1	1	3	1	3	3	37
120-140	5	6	4	5	3	4	1	1	2	8	3	5	47
140-160	1	1	2	2	3	2	1	0	2	4	4	8	30
160-180	2	1	0	4	2	3	5	3	4	5	3	2	34
180-200	0	0	1	0	2	3	3	3	2	0	2	1	17
200-220	0	0	0	0	3	3	5	4	2	2	1	0	20
220-240	0	0	0	0	0	6	5	3	0	2	1	0	17
240-260	0	0	0	1	0	1	1	1	2	0	1	0	7
260-280	0	0	0	0	0	0	4	3	3	0	0	0	10
280-300	0	0	0	0	0	2	4	3	1	0	0	0	10
300-320	0	0	0	0	0	1	2	1	1	0	0	0	5
320-340	0	0	0	0	0	1	1	1	0	0	0	0	3
340-360	0	0	0	0	0	1	0	0	0	0	0	0	1
360-380	0	0	0	0	0	1	0	0	0	0	0	0	1
380-400	0	0	0	0	0	0	0	0	0	0	0	0	0
400-420	0	0	0	0	0	1	0	0	0	0	0	0	1

TORR- OCH VÅTPERIODER
PERIODLÄNGD 90 DAGAR

HALMSTAD
TABELL 18

NEDEKB. MM	ANTAL PERIODER UNDER 80 ÅR MED BÖRJAN I RESPEKTIVE MÅNAD												SUMMA
	JAN	FEB	MAR	APR	MAJ	JUN	JUL	AUG	SEF	OKT	NOV	DEC	
20- 40	1	0	0	0	0	0	0	0	1	0	0	2	4
40- 60	2	1	4	1	0	0	0	0	0	0	0	2	10
60- 80	9	6	4	2	1	0	1	0	1	3	2	3	32
80-100	7	7	5	6	2	0	0	5	4	1	3	3	43
100-120	3	4	4	4	2	1	0	2	9	0	2	2	33
120-140	5	1	2	2	2	0	2	1	4	1	0	1	21
200-220	1	0	1	3	0	2	1	0	1	4	3	1	17
220-240	0	0	0	3	2	2	2	1	0	2	2	0	14
240-260	0	0	0	0	2	1	3	1	0	4	2	1	14
260-280	0	0	0	2	2	2	3	1	0	2	0	0	12
280-300	0	0	1	0	0	5	2	1	1	1	2	0	13
300-320	0	0	0	0	0	5	0	5	0	1	0	0	11
320-340	0	0	0	0	0	3	3	2	0	0	0	0	8
340-360	0	0	0	0	2	3	1	1	1	0	0	0	8
360-380	0	0	0	0	0	3	2	2	0	0	0	0	7
380-400	0	0	0	0	0	1	2	0	1	0	0	0	4
400-420	0	0	0	0	0	0	1	0	0	0	0	0	1
420-440	0	0	0	0	0	0	2	0	0	0	0	0	2
440-460	0	0	0	0	0	0	0	0	0	0	0	0	0
460-480	0	0	0	0	0	2	1	0	0	0	0	0	3

TORR- OCH VÅTPERIODER
PERIODLÄNGD 120 DAGAR

HALMSTAD
TABELL 19

NEDEKB. MM	ANTAL PERIODER UNDER 80 ÅR MED BÖRJAN I RESPEKTIVE MÅNAD												SUMMA
	JAN	FEB	MAR	APR	MAJ	JUN	JUL	AUG	SEF	OKT	NOV	DEC	
40- 60	0	0	0	0	0	0	0	0	0	0	0	1	1
60- 80	0	3	0	0	0	0	0	0	0	0	0	2	5
80-100	2	1	3	0	0	0	0	1	0	1	0	2	10
100-120	4	2	3	2	1	0	0	0	1	1	2	6	22
120-140	5	9	3	0	1	0	0	1	0	1	4	1	25
140-160	4	5	1	1	0	0	1	2	1	0	0	2	17
240-260	2	0	1	0	1	0	0	1	1	3	4	0	13
260-280	1	0	0	2	3	1	2	1	0	3	2	0	15
280-300	0	0	0	0	0	0	2	0	0	2	2	0	6
300-320	0	0	1	2	1	2	1	1	0	1	0	0	9
320-340	0	0	0	0	0	1	2	1	0	2	0	1	7
340-360	0	0	0	1	3	4	2	1	0	0	0	0	11
360-380	0	0	0	0	2	2	1	1	1	0	0	0	7
380-400	0	0	0	0	1	2	4	1	0	0	0	0	8
400-420	0	0	0	2	1	2	1	1	0	0	0	0	7
420-440	0	0	0	0	1	1	3	0	0	0	0	0	5
440-460	0	0	0	0	2	0	2	2	0	0	0	0	6
460-480	0	0	0	0	0	1	0	0	0	0	0	0	1
480-500	0	0	0	0	1	0	2	1	0	0	0	0	4
500-520	0	0	0	0	0	0	2	0	0	0	0	0	2
520-540	0	0	0	0	0	2	0	0	0	0	0	0	2
540-560	0	0	0	0	0	0	0	0	0	0	0	0	0
560-580	0	0	0	0	0	0	2	0	0	0	0	0	2

TORR- OCH VÅTPERIODER
PERIODLÄNGD 150 DAGAR

HALMSTAD
TABELL 20

NEDERB. MM	ANTAL PERIODER UNDER 80 ÅR MED BÖRJAN I RESPEKTIVE MÅNAD												SUMMA
	JAN	FEB	MAR	APR	MAJ	JUN	JUL	AUG	SEF	OKT	NOV	DEC	
60-80	1	0	0	0	0	0	0	0	0	0	0	0	1
80-100	0	0	0	0	0	0	0	0	0	0	2	1	3
100-120	1	0	0	0	0	0	0	0	0	1	0	1	3
120-140	7	0	0	0	1	0	0	0	0	1	2	1	12
140-160	4	4	1	0	0	0	0	1	2	1	0	3	16
160-180	2	4	2	0	0	1	0	0	0	1	2	7	19
280-320	3	1	1	0	0	1	2	2	0	2	1	1	14
320-360	0	0	1	2	1	2	3	1	0	0	0	0	10
360-400	0	0	1	0	2	3	2	4	1	1	1	0	15
400-440	0	0	0	6	2	2	4	0	0	0	0	0	14
440-480	0	0	0	3	0	5	3	2	0	0	0	0	13
480-520	0	0	0	1	2	5	1	0	0	0	0	0	9
520-560	0	0	0	0	1	4	1	0	0	0	0	0	6
560-600	0	0	0	0	0	0	2	2	0	0	0	0	4
600-640	0	0	0	0	0	1	0	0	0	0	0	0	1
640-680	0	0	0	0	0	3	0	0	0	0	0	0	3

TORR- OCH VÅTPERIODER
PERIODLÄNGD 180 DAGAR

HALMSTAD
TABELL 21

NEDERB. MM	ANTAL PERIODER UNDER 80 ÅR MED BÖRJAN I RESPEKTIVE MÅNAD												SUMMA
	JAN	FEB	MAR	APR	MAJ	JUN	JUL	AUG	SEF	OKT	NOV	DEC	
100-120	1	0	0	0	0	0	0	0	0	0	0	1	2
120-140	0	0	0	0	0	0	0	0	0	0	1	1	2
140-160	0	0	0	0	0	0	0	0	1	0	1	2	4
160-180	1	0	0	1	0	0	0	0	0	0	1	2	5
180-200	6	2	0	0	0	0	0	0	1	3	3	4	19
200-220	4	2	1	0	0	0	0	1	0	0	4	1	13
360-400	0	1	0	1	0	3	5	1	0	0	0	0	11
400-440	1	0	1	2	0	3	5	0	0	0	1	0	13
440-480	0	0	1	2	0	1	4	1	0	0	0	0	9
480-520	0	0	2	2	2	6	4	0	0	0	0	0	16
520-560	0	1	0	0	2	5	0	3	0	0	0	0	11
560-600	0	0	0	0	5	2	1	0	0	0	0	0	8
600-640	0	0	0	0	2	1	0	0	0	0	0	0	3
640-680	0	0	0	0	0	2	1	0	0	0	0	0	3
680-720	0	0	0	0	0	1	0	0	0	0	0	0	1
720-760	0	0	0	0	1	0	0	0	0	0	0	0	1
760-800	0	0	0	0	0	1	0	0	0	0	0	0	1

NEDERRÖRDFENS STORLEK UNDER 1/2-MÅNADSPERIODER

BORÅS
TABELL 1

NEDERR. MM	ANTAL PERIODER UNDER 80 ÅR MED ANGIVEN NEDERRÖRD											
	JAN		FEB		MAR		APR		MAJ		JUN	
	1	2	1	2	1	2	1	2	1	2	1	2
0- 10	12	11	16	29	24	21	21	17	14	17	15	4
10- 20	11	12	19	22	24	15	17	16	21	15	18	14
20- 30	12	17	13	14	10	15	16	16	13	13	19	15
30- 40	11	16	11	5	10	12	9	11	13	11	13	13
40- 50	10	8	8	4	4	9	5	12	8	7	2	11
50- 60	13	3	4	2	5	5	4	2	6	7	5	7
60- 70	7	3	4	1	2	1	4	3	3	3	1	5
70- 80	2	4	2	0	0	2	2	2	1	4	4	2
80- 90	2	2	1	1	1	0	0	0	0	0	1	4
90-100	0	2	0	1	0	0	1	0	1	2	1	1
100-110	0	1	0	0	0	0	0	0	0	1	0	2
110-120	0	0	1	1	0	0	1	0	0	0	0	1
120-130	0	0	1	0	0	0	0	1	0	0	0	0
130-140	0	0	0	0	0	0	0	0	0	0	1	0
140-150	0	0	0	0	0	0	0	0	0	0	0	0
150-160	0	1	0	0	0	0	0	0	0	0	0	0
160-170	0	0	0	0	0	0	0	0	0	0	0	1
170-180	0	0	0	0	0	0	0	0	0	0	0	0
180-190	0	0	0	0	0	0	0	0	0	0	0	0
	PERIODMEDELNEDERRÖRD, MM											
	36	35	30	20	21	24	27	28	27	31	29	42

NEDERR. MM	ANTAL PERIODER UNDER 80 ÅR MED ANGIVEN NEDERRÖRD											
	JUL		AUG		SEP		OKT		NOV		DEC	
	1	2	1	2	1	2	1	2	1	2	1	2
0- 10	12	3	7	1	4	14	8	11	7	15	10	8
10- 20	7	6	7	8	18	9	13	8	11	9	8	11
20- 30	15	9	9	8	13	9	9	9	12	16	16	17
30- 40	9	7	9	12	10	11	8	9	12	10	10	15
40- 50	10	10	7	11	10	9	11	8	8	9	10	9
50- 60	9	14	8	5	8	3	5	10	8	8	5	3
60- 70	4	12	6	7	4	8	7	2	4	4	6	7
70- 80	8	3	12	6	2	6	7	8	9	6	2	2
80- 90	2	11	5	5	2	2	7	2	4	2	6	6
90-100	1	2	7	5	2	2	1	2	0	0	1	2
100-110	2	1	1	4	1	4	2	3	3	1	2	0
110-120	1	0	1	5	1	0	0	0	1	0	1	0
120-130	0	0	0	1	2	1	2	4	1	0	1	0
130-140	0	1	1	0	2	0	0	1	0	0	0	0
140-150	0	0	0	1	0	1	0	0	0	0	2	0
150-160	0	1	0	0	1	0	0	1	0	0	0	0
160-170	0	0	0	1	0	0	0	1	0	0	0	0
170-180	0	0	0	0	0	0	0	1	0	0	0	0
180-190	0	0	0	0	0	1	0	0	0	0	0	0
	PERIODMEDELNEDERRÖRD, MM											
	41	54	52	59	44	45	46	52	44	35	44	38

NEDERRÖRDENS STORLEK UNDER 1-MÅNADSPERIODER

BORÅS
TABELL 2

NEDERRÖ. MM	ANTAL PERIODER UNDER 80 ÅR MED ANGIVEN NEDERRÖRD											
	JAN	FEB	MAR	APR	MAJ	JUN	JUL	AUG	SEP	OKT	NOV	DEC
0- 10	1	5	3	1	3	0	1	0	0	4	0	1
10- 20	4	8	9	6	6	3	1	1	3	2	3	2
20- 30	5	11	14	10	4	5	2	1	3	4	1	2
30- 40	6	12	8	10	8	6	2	3	7	3	10	4
40- 50	9	13	14	15	15	6	4	4	5	5	4	11
50- 60	8	5	9	8	10	14	4	4	8	5	13	7
60- 70	7	9	9	10	11	11	8	9	6	3	5	13
70- 80	9	3	5	5	7	7	12	5	8	5	9	7
80- 90	9	4	7	4	5	8	10	1	9	7	8	5
90-100	5	4	1	7	3	5	8	3	7	7	6	2
100-120	10	4	0	2	5	8	8	13	7	11	8	14
120-140	6	1	1	0	1	3	9	14	6	6	7	1
140-160	1	1	0	2	2	3	5	11	3	6	1	6
160-180	0	0	0	0	0	0	2	4	1	6	5	3
180-200	0	0	0	0	0	1	3	4	3	2	0	1
200-220	0	0	0	0	0	0	1	2	1	3	0	1
220-240	0	0	0	0	0	0	0	1	1	1	0	0
240-260	0	0	0	0	0	0	0	0	1	0	0	0
260-280	0	0	0	0	0	0	0	0	1	0	0	0
	PERIODMEDELNEDERRÖRD, MM											
	71	49	46	54	58	71	94	110	89	97	79	82

NEDERRÖRDENS STORLEK UNDER 2-MÅNADERSPERIODER

BORÅS
TABELL 3

NEDERRÖ. MM	ANTAL PERIODER UNDER 80 ÅR MED ANGIVEN NEDERRÖRD											
	JAN- FEB	FEB- MAR	MAR- APR	APR- MAJ	MAJ- JUN	JUN- JUL	JUL- AUG	AUG- SEP	SEP- OKT	OKT- NOV	NOV- DEC	DEC- JAN
0- 20	0	1	0	0	0	0	0	0	0	0	1	0
20- 40	4	4	1	3	1	0	0	0	0	0	0	0
40- 60	6	11	13	3	0	0	1	0	2	2	1	1
60- 80	10	12	16	11	7	3	1	0	2	2	3	6
80-100	10	19	10	15	14	6	1	5	10	4	9	11
100-120	12	15	14	17	13	11	6	6	3	10	7	8
120-140	11	6	14	11	17	10	6	4	7	7	9	10
140-160	8	6	7	8	13	11	4	9	5	10	11	11
160-180	10	4	3	10	7	10	9	7	9	10	15	8
180-200	4	1	1	0	3	9	12	9	12	9	7	5
200-240	3	1	1	2	3	13	17	19	13	10	9	14
240-280	2	0	0	0	2	4	13	12	5	10	4	4
280-320	0	0	0	0	0	3	5	4	8	4	3	1
320-360	0	0	0	0	0	0	5	5	1	2	1	1
360-400	0	0	0	0	0	0	0	0	1	0	0	0
400-440	0	0	0	0	0	0	0	0	1	0	0	0
440-480	0	0	0	0	0	0	0	0	0	0	0	0
480-520	0	0	0	0	0	0	0	0	1	0	0	0
	PERIODMEDELNEDERRÖRD, MM											
	120	95	100	113	129	165	205	199	186	177	161	154

NEDERRÖRDENS STORLEK UNDER 3-MÅNADERSPERIODER

BORÅS
TABELL 4

NEDERRB. MM	ANTAL PERIODER UNDER 80 ÅR MED ANGIVEN NEDERRBÖRD											
	JAN- MAR	FEB- APR	MAR- MAJ	APR- JUN	MAJ- JUL	JUN- AUG	JUL- SEP	AUG- OKT	SEP- NOV	OKT- DEC	NOV- JAN	DEC- FEB
0- 20	0	0	0	0	0	0	0	0	0	0	0	0
20- 40	0	0	0	0	0	0	0	0	0	0	0	0
40- 60	2	1	1	0	0	0	0	0	0	0	0	0
60- 80	3	4	3	0	0	0	0	0	0	0	0	0
80-100	4	7	5	2	1	0	1	0	0	2	2	6
100-120	6	15	9	8	1	0	0	2	3	2	2	5
120-140	10	12	7	6	4	3	0	3	2	4	1	6
140-160	14	11	14	6	7	4	3	3	3	0	5	7
160-180	10	11	12	17	10	4	3	2	5	5	11	8
180-200	13	6	14	16	7	3	2	1	10	4	9	12
200-240	9	7	12	18	18	11	9	9	10	19	14	10
240-280	6	4	2	3	16	18	15	13	15	15	20	12
280-320	2	2	1	2	13	17	18	16	11	9	6	9
320-360	1	0	0	2	1	9	13	14	10	8	6	4
360-400	0	0	0	0	2	7	8	6	6	8	2	1
400-440	0	0	0	0	0	2	6	4	2	3	1	0
440-480	0	0	0	0	0	1	2	3	1	1	1	0
480-520	0	0	0	0	0	1	0	3	0	0	0	0
520-560	0	0	0	0	0	0	0	1	2	0	0	0
	PERIODMEDELNEDERRBÖRD, MM											
	166	149	159	183	223	275	294	297	266	259	233	203

NEDERRÖRDENS STORLEK UNDER 4-MÅNADERSPERIODER

BORÅS
TABELL 5

NEDERRB. MM	ANTAL PERIODER UNDER 80 ÅR MED ANGIVEN NEDERRBÖRD											
	JAN- APR	FEB- MAJ	MAR- JUN	APR- JUL	MAJ- AUG	JUN- SEP	JUL- OKT	AUG- NOV	SEP- DEC	OKT- JAN	NOV- FEB	DEC- MAR
0- 40	0	0	0	0	0	0	0	0	0	0	0	0
40- 80	0	0	0	0	0	0	0	0	0	0	0	0
80-120	4	4	1	0	0	0	0	0	0	0	0	3
120-160	10	16	7	1	1	0	1	0	0	0	5	4
160-200	20	16	17	8	3	3	1	5	4	4	5	13
200-240	20	25	24	17	6	5	3	3	10	13	20	23
240-280	10	10	19	16	12	3	6	3	9	10	8	15
280-320	10	6	7	19	14	11	8	13	6	14	19	6
320-360	2	3	3	11	16	18	8	10	19	8	9	9
360-400	4	0	0	4	14	13	16	15	9	13	6	4
400-440	0	0	2	2	6	12	14	11	8	4	3	3
440-480	0	0	0	2	3	3	8	8	7	10	4	0
480-520	0	0	0	0	3	9	5	7	3	3	1	0
520-560	0	0	0	0	2	2	6	2	3	1	0	0
560-600	0	0	0	0	0	0	4	1	0	0	0	0
600-640	0	0	0	0	0	1	0	1	1	0	0	0
640-680	0	0	0	0	0	0	0	0	1	0	0	0
680-720	0	0	0	0	0	0	0	1	0	0	0	0
	PERIODMEDELNEDERRBÖRD, MM											
	221	208	229	278	334	364	391	376	348	330	282	248

NEDERRÖRDFNS STORLEK UNDER 5-MÅNADERSPERIODER

BORÅS
TABELL 6

NEDERR. MM	ANTAL PERIODER UNDER 80. ÅR MED ANGIVEN NEDERRÖRD											
	JAN- MAJ	FEB- JUN	MAR- JUL	APR- AUG	MAJ- SEP	JUN- OKT	JUL- NOV	AUG- DEC	SEP- JAN	OKT- FEB	NOV- MAR	DEC- APR
0- 40	0	0	0	0	0	0	0	0	0	0	0	0
40- 80	0	0	0	0	0	0	0	0	0	0	0	0
80-120	1	0	0	0	0	0	0	0	0	0	0	0
120-160	3	1	1	0	0	0	0	0	0	0	0	2
160-200	8	9	1	0	0	0	0	0	0	0	3	8
200-240	10	14	6	2	1	1	2	1	2	9	6	8
240-280	21	21	17	5	5	4	1	5	8	6	19	19
280-320	15	15	16	12	5	4	4	2	6	12	13	14
320-360	11	9	18	17	9	8	6	6	8	10	16	8
360-400	6	6	12	11	12	4	9	10	16	7	8	9
400-440	2	3	4	14	15	8	7	14	9	14	6	5
440-480	3	2	2	8	12	17	10	10	10	5	1	6
480-520	0	0	2	4	9	13	15	7	5	10	5	1
520-560	0	0	1	2	6	8	13	9	8	2	3	0
560-600	0	0	0	4	2	5	4	8	3	5	0	0
600-640	0	0	0	1	3	3	6	3	1	0	0	0
640-680	0	0	0	0	0	1	1	3	1	0	0	0
680-720	0	0	0	0	1	2	1	1	3	0	0	0
720-760	0	0	0	0	0	2	0	1	0	0	0	0
760-800	0	0	0	0	0	0	1	0	0	0	0	0
	PERIODMEDELNEDERRÖRD, MM											
	279	278	323	388	423	462	470	458	419	379	327	303

NEDERRÖRDFNS STORLEK UNDER 6-MÅNADERSPERIODER

BORÅS
TABELL 7

NEDERR. MM	ANTAL PERIODER UNDER 80. ÅR MED ANGIVEN NEDERRÖRD											
	JAN- JUN	FEB- JUL	MAR- AUG	APR- SEP	MAJ- OKT	JUN- NOV	JUL- DEC	AUG- JAN	SEP- FEB	OKT- MAR	NOV- APR	DEC- MAJ
0- 40	0	0	0	0	0	0	0	0	0	0	0	0
40- 80	0	0	0	0	0	0	0	0	0	0	0	0
80-120	0	0	0	0	0	0	0	0	0	0	0	0
120-160	1	0	0	0	0	0	0	0	0	0	0	1
160-200	2	1	0	0	0	0	0	0	0	0	2	0
200-240	4	2	0	0	0	0	0	0	0	1	3	8
240-280	8	5	2	0	1	0	1	0	2	7	6	8
280-320	13	12	4	4	4	4	0	3	8	3	9	10
320-360	20	19	13	4	3	2	4	4	7	13	17	14
360-400	10	15	12	10	5	6	2	1	8	15	14	12
400-440	14	12	15	11	6	5	5	9	10	7	7	10
440-480	1	6	10	12	7	6	11	15	12	12	8	8
480-520	4	4	11	16	11	8	7	10	7	6	4	3
520-560	3	3	6	11	14	12	14	9	7	5	6	5
560-600	0	0	2	4	12	10	8	7	6	5	3	1
600-640	0	1	2	2	8	13	8	8	5	4	1	0
640-680	0	0	3	3	3	9	7	5	4	2	0	0
680-720	0	0	0	2	1	0	8	5	1	0	0	0
720-760	0	0	0	0	2	0	3	1	2	0	0	0
760-800	0	0	0	1	3	5	2	3	1	0	0	0
	PERIODMEDELNEDERRÖRD, MM											
	350	373	434	477	520	541	552	530	468	425	382	361

NEDERBÖRDSFRIA DAGAR PER MÅNAD

BORÅS
TABELL 8

ANTAL DAGAR	ÅR AV 80 MED ANGIVET ANTAL NEDERBÖRDSFRIA DAGAR PER MÅNAD											
	JAN	FEB	MAR	APR	MAJ	JUN	JUL	AUG	SEP	OKT	NOV	DEC
5-6	1	0	0	1	0	0	0	0	3	2	0	0
7-8	1	0	0	0	0	1	4	1	3	4	1	3
9-10	2	3	1	2	0	0	1	9	3	5	9	4
11-12	9	6	1	3	4	4	7	9	6	4	14	14
13-14	15	13	5	4	4	9	12	15	14	9	9	19
15-16	10	8	10	11	9	12	11	12	10	13	12	7
17-18	9	13	7	16	8	16	16	16	11	17	11	12
19-20	10	14	14	12	16	11	13	8	10	8	9	8
21-22	12	10	11	17	16	16	9	3	9	7	10	7
23-24	6	7	14	7	11	6	3	4	8	4	1	4
25-26	4	5	11	6	7	7	0	1	3	3	4	0
27-28	1	1	4	1	3	0	4	2	0	3	0	1
29-31	0	0	2	0	2	0	0	0	0	1	0	1

PERIODER MED KONSEKUTIVA NEDERBÖRDSFRIA DAGAR

BORÅS
TABELL 9

PERIOD- LÄNGD, DAGAR	ANTAL PERIODER UNDER 80 ÅR MED BÖRJAN I RESPEKTIVE MÅNAD												
	JAN	FEB	MAR	APR	MAJ	JUN	JUL	AUG	SEP	OKT	NOV	DEC	SUMMA
2	89	72	64	71	54	70	69	97	70	75	62	79	672
3	43	38	46	43	36	48	49	50	45	43	59	42	542
4	28	25	36	36	29	44	36	39	24	33	38	34	402
5-6	34	30	35	36	44	50	45	33	31	33	43	25	439
7-8	22	15	26	26	26	15	16	18	22	26	17	16	245
9-10	14	6	16	12	16	10	18	10	18	10	10	18	158
11-12	5	15	4	15	14	6	6	5	10	11	7	4	102
13-15	13	13	11	6	17	9	5	3	6	2	4	4	93
16-20	6	9	8	4	9	5	3	1	8	2	5	4	64
21-25	0	4	3	5	1	2	0	1	1	1	0	1	19
26-30	0	3	2	0	1	0	1	0	1	0	0	0	8
31-35	1	1	1	0	0	0	0	0	0	0	0	0	3
36-40	0	0	1	1	0	0	0	0	0	0	1	0	3
41-45	0	0	0	0	0	0	0	0	1	0	0	0	1

PERIODER MED KONSEKUTIVA NEDERBÖRSDAGAR

BORÅS
TABELL 10

PERIOD- LÄNGD, DAGAR	ANTAL PERIODER UNDER 80 ÅR MED BÖRJAN I RESPEKTIVE MÅNAD												
	JAN	FEB	MAR	APR	MAJ	JUN	JUL	AUG	SEP	OKT	NOV	DEC	SUMMA
5-6	22	22	24	19	22	22	22	25	13	18	23	24	256
7-8	29	18	18	13	21	18	27	19	16	27	16	15	237
9-10	3	3	3	6	5	2	7	11	9	4	9	9	71
11-12	8	4	2	7	6	6	6	9	9	7	5	10	79
13-15	4	1	8	2	2	6	5	5	3	4	4	7	51
16-20	7	6	3	4	0	4	5	12	3	8	10	7	69
21-25	2	0	3	1	1	1	1	3	2	5	4	6	29
26-30	0	0	0	1	0	1	1	3	6	3	3	4	22
31-35	1	0	0	0	0	1	2	0	0	2	3	1	10
36-40	1	0	0	0	0	0	1	2	1	0	1	1	7
41-45	0	0	0	1	0	0	0	0	2	0	0	0	4
46-50	0	0	0	0	0	0	0	0	0	0	1	0	1
51-55	0	0	0	0	0	0	0	0	1	0	0	0	1

KORTA PERIODER MED HÖG NEDERBÖRD
PERIODLÄNGD 1 DAG

BORÅS
TABELL 11

NEDERB. MM	ANTAL PERIODER UNDER 80 ÅR												SUMMA
	JAN	FEB	MAR	APR	MAJ	JUN	JUL	AUG	SEP	OKT	NOV	DEC	
10- 15	91	62	61	75	64	91	133	154	111	132	125	96	1195
15- 20	31	24	17	22	41	43	63	72	62	68	32	50	525
20- 25	21	9	8	10	12	13	42	49	35	38	23	24	284
25- 30	9	8	0	10	5	10	12	19	9	18	8	6	114
30- 35	3	1	0	1	2	8	8	6	7	7	2	2	47
35- 40	0	0	1	0	0	1	2	1	7	6	0	4	22
40- 45	0	0	0	0	2	2	4	4	1	1	1	1	16
45- 50	0	0	0	0	0	3	0	2	2	0	0	0	7
50- 60	0	0	0	0	1	1	0	2	0	0	0	0	4
60- 70	0	0	0	0	0	0	0	1	0	0	0	0	1

KORTA PERIODER MED HÖG NEDERBÖRD
PERIODLÄNGD 2 DAGAR

BORÅS
TABELL 12

NEDERB. MM	ANTAL PERIODER UNDER 80 ÅR MED BÖRJAN I RESPEKTIVE MÅNAD												SUMMA
	JAN	FEB	MAR	APR	MAJ	JUN	JUL	AUG	SEP	OKT	NOV	DEC	
15- 20	46	34	38	34	37	36	69	76	62	62	65	53	612
20- 25	34	18	19	18	18	31	47	46	36	53	30	42	392
25- 30	13	10	8	15	20	15	35	36	25	27	22	22	248
30- 35	9	4	2	4	8	11	17	24	23	11	12	9	134
35- 40	3	1	1	1	3	9	8	16	9	14	2	8	75
40- 45	4	1	0	2	2	2	9	9	7	9	4	6	55
45- 50	2	1	1	1	0	4	1	7	3	4	2	2	28
50- 60	1	1	0	0	1	2	3	3	4	7	2	1	25
60- 70	0	0	0	0	1	1	1	1	2	0	1	0	7
70- 80	0	0	0	0	0	0	0	2	1	0	0	0	3
80- 90	0	0	0	0	0	0	0	0	0	0	0	0	0
90-100	0	0	0	0	0	1	0	0	0	0	0	0	1

KORTA PERIODER MED HÖG NEDERBÖRD
PERIODLÄNGD 3 DAGAR

BORÅS
TABELL 13

NEDERB. MM	ANTAL PERIODER UNDER 80 ÅR MED BÖRJAN I RESPEKTIVE MÅNAD												SUMMA
	JAN	FEB	MAR	APR	MAJ	JUN	JUL	AUG	SEP	OKT	NOV	DEC	
15- 20	47	38	33	54	36	40	68	55	42	53	62	52	580
20- 25	32	20	24	20	26	34	33	51	28	35	31	41	375
25- 30	25	17	10	19	16	20	25	30	28	34	29	22	275
30- 35	13	4	8	10	12	14	21	28	24	24	18	10	186
35- 40	8	2	3	4	9	5	18	23	11	14	11	8	116
40- 45	4	2	0	2	2	6	17	13	6	10	2	10	74
45- 50	0	3	1	2	1	6	5	15	9	9	1	6	58
50- 60	4	1	0	0	1	4	5	10	8	11	5	6	55
60- 70	2	0	0	0	1	2	3	1	3	1	4	2	19
70- 80	0	0	0	0	0	1	2	4	4	3	1	0	15
80- 90	0	0	0	0	0	0	0	0	2	0	0	0	2
90-100	0	0	0	0	0	0	0	0	0	0	0	0	0
100-120	0	0	0	0	0	1	0	0	0	0	0	0	1

TORR- OCH VÅTPERIODER
PERIODLÄNGD 10 DAGAR

BORÅS
TABELL 14

NEDERB. ANTAL PERIODER UNDER 80 ÅR MED EÖRJAN I RESPEKTIVE MÅNAD		JAN	FEB	MAR	APR	MAJ	JUN	JUL	AUG	SEP	OKT	NOV	DEC	SUMMA
MM														
0- 2	55	67	76	51	72	39	36	23	53	42	40	34	588	
2- 5	21	30	24	31	24	20	14	21	20	22	24	28	279	
5- 10	27	26	31	24	22	36	25	24	24	16	19	25	299	
40- 50	18	10	12	25	20	17	14	23	15	23	19	23	219	
50- 60	15	6	9	9	10	19	23	18	14	21	13	14	171	
60- 70	7	6	1	1	7	10	18	13	15	12	14	5	109	
70- 80	6	1	1	2	1	1	7	14	6	7	12	3	61	
80- 90	2	3	2	1	3	6	9	9	7	6	4	4	56	
90-100	2	0	0	1	0	1	4	10	4	6	2	3	33	
100-110	1	1	0	1	0	4	2	3	4	3	2	1	22	
110-120	0	0	0	0	0	0	1	4	2	2	1	1	11	
120-130	0	0	0	0	0	1	0	1	2	3	1	2	10	
130-140	0	0	0	0	0	0	1	1	1	0	0	0	3	
140-150	1	0	0	0	0	0	1	1	0	1	0	0	4	
150-160	0	0	0	0	0	1	0	0	0	0	0	0	1	
160-170	0	0	0	0	0	0	0	0	1	0	0	0	1	
170-180	0	0	0	0	0	0	0	0	0	1	0	0	1	

TORR- OCH VÅTPERIODER
PERIODLÄNGD 15 DAGAR

BORÅS
TABELL 15

NEDERB. ANTAL PERIODER UNDER 80 ÅR MED EÖRJAN I RESPEKTIVE MÅNAD		JAN	FEB	MAR	APR	MAJ	JUN	JUL	AUG	SEP	OKT	NOV	DEC	SUMMA
MM														
0- 2	21	32	30	20	27	15	11	4	16	13	10	8	207	
2- 5	14	12	22	15	17	8	9	4	10	10	14	16	151	
5- 10	16	17	18	17	19	16	6	15	15	12	16	15	182	
10- 15	19	8	16	17	18	10	18	12	14	11	12	10	165	
40- 50	17	6	15	19	11	12	11	8	16	13	16	11	155	
50- 60	12	9	9	9	13	15	10	13	13	18	9	12	142	
60- 70	10	5	8	8	5	11	18	10	8	9	7	16	115	
70- 80	8	5	6	4	9	9	12	11	4	11	12	2	93	
80- 90	4	2	0	1	3	6	8	13	7	7	13	5	69	
90-100	3	1	3	0	1	5	9	5	6	6	4	2	45	
100-110	4	0	1	0	0	1	1	8	4	3	2	2	26	
110-120	0	2	1	0	3	2	6	9	3	2	1	4	33	
120-130	0	0	0	1	1	1	2	5	4	3	3	1	21	
130-140	0	1	0	1	0	1	4	1	1	4	1	1	15	
140-150	1	0	0	0	0	1	0	3	0	1	3	0	9	
150-160	1	0	0	0	0	0	0	2	2	1	1	0	7	
160-170	0	0	0	0	0	0	2	0	0	1	0	0	3	
170-180	0	0	0	0	0	0	0	1	1	3	0	0	5	
180-190	0	0	0	0	0	1	0	0	1	0	0	0	2	
190-200	0	0	0	0	0	0	0	0	1	0	0	0	1	

TORR- OCH VÅTPERIODER
PERIODLÄNGD 30 DAGAR

BORÅS
TABELL 16

NEDERB. ANTAL PERIODER UNDER 80 ÅR MED BÖRJAN I RESPEKTIVE MÅNAD													
MM	JAN	FEB	MAR	APR	MAJ	JUN	JUL	AUG	SEP	OKT	NOV	DEC	SUMMA
0- 5	3	8	6	2	1	0	2	0	3	0	2	1	28
5- 10	3	5	8	5	7	2	1	0	3	3	2	1	40
10- 15	6	3	11	4	3	2	2	2	6	0	2	3	44
15- 20	3	9	5	3	4	7	1	4	2	2	2	5	47
20- 25	3	10	2	6	8	2	1	2	1	4	7	3	49
25- 30	6	4	5	3	4	6	2	1	1	6	3	5	46
60- 80	11	11	7	18	13	13	8	4	9	5	12	4	115
80-100	6	7	10	15	8	8	6	8	3	10	10	9	100
100-120	8	3	7	6	10	13	9	4	5	11	4	15	95
120-140	5	2	1	3	2	6	11	6	7	8	9	7	67
140-160	2	1	0	0	0	4	6	9	4	4	5	3	38
160-180	1	0	1	2	2	4	1	11	6	5	4	1	38
180-200	0	0	0	0	0	4	3	2	0	3	5	1	18
200-220	1	0	0	0	0	0	5	2	1	2	2	0	13
220-240	1	0	0	0	0	0	3	2	1	2	0	0	9
240-260	0	0	0	0	0	1	0	3	0	1	0	0	5
260-280	0	0	0	0	0	0	0	1	2	1	0	0	4

TORR- OCH VÅTPERIODER
PERIODLÄNGD 60 DAGAR

BORÅS
TABELL 17

NEDERB. ANTAL PERIODER UNDER 80 ÅR MED BÖRJAN I RESPEKTIVE MÅNAD													
MM	JAN	FEB	MAR	APR	MAJ	JUN	JUL	AUG	SEP	OKT	NOV	DEC	SUMMA
10- 20	2	2	0	1	0	0	0	0	0	0	1	1	7
20- 30	3	3	1	2	0	0	0	0	2	0	0	1	12
30- 40	0	6	5	2	0	0	0	0	1	1	2	0	17
40- 50	4	2	2	1	1	0	1	1	0	0	1	0	13
50- 60	3	1	3	2	2	1	0	1	1	0	0	2	16
60- 70	6	4	2	2	6	1	2	4	3	0	3	2	35
160-180	5	2	5	8	3	3	1	1	3	2	5	7	45
180-200	1	0	2	3	3	4	4	1	3	3	5	1	30
200-220	1	1	0	1	3	5	2	0	1	1	6	3	24
220-240	0	0	1	2	2	1	5	3	4	1	3	1	23
240-260	0	1	0	1	0	3	6	2	2	1	4	1	21
260-280	0	0	0	0	1	1	2	3	2	0	1	2	12
280-300	0	0	0	0	0	1	2	0	3	2	1	0	9
300-320	0	0	0	0	0	2	2	5	0	2	1	0	12
320-340	1	0	0	0	0	3	2	2	0	0	1	0	9
340-360	0	0	0	0	0	0	3	1	1	1	1	0	7
360-380	0	0	0	0	0	1	2	1	2	0	0	0	6
380-400	0	0	0	0	0	0	0	0	1	0	0	0	1
400-420	0	0	0	0	0	0	0	0	0	0	0	0	0
420-440	0	0	0	0	0	0	0	0	1	0	0	0	1
440-460	0	0	0	0	0	0	0	0	0	0	0	0	0
460-480	0	0	0	0	0	0	0	0	0	0	0	0	0
480-500	0	0	0	0	0	0	0	0	1	0	0	0	1

TORR- OCH VÅTPERIODER
PERIODLÄNGD 90 DAGAR

BORÅS
TABELL 18

NEDERB. MM	ANTAL PERIODER UNDER 80 ÅR MED BÖRJAN I RESPEKTIVE MÅNAD												SUMMA
	JAN	FEB	MAR	APR	MAJ	JUN	JUL	AUG	SEP	OKT	NOV	DEC	
20- 40	0	0	1	0	0	0	0	0	0	0	0	0	1
40- 60	4	1	2	0	0	0	0	0	0	0	0	1	8
60- 80	5	5	2	0	0	0	0	0	2	0	0	2	16
80-100	4	4	2	2	1	0	1	2	1	1	2	1	21
100-120	4	1	4	5	1	2	1	1	3	0	3	4	29
120-140	3	2	4	4	2	0	1	2	2	2	0	1	23
240-260	3	2	1	3	1	2	2	0	0	4	2	2	22
260-280	1	0	1	1	2	4	1	1	0	2	1	2	16
280-300	0	0	0	1	0	3	1	2	1	2	2	0	12
300-320	0	1	0	0	2	1	0	1	0	0	2	1	8
320-340	0	0	0	0	1	3	2	2	0	3	1	1	13
340-360	0	0	0	0	2	3	1	1	0	1	1	0	9
360-380	0	0	0	0	1	4	4	3	0	1	0	1	14
380-400	0	0	0	1	0	1	2	0	1	2	1	0	8
400-420	0	0	0	0	1	2	1	0	0	1	0	0	5
420-440	0	0	0	0	0	1	1	2	2	0	0	0	6
440-460	0	0	0	0	0	1	1	0	1	1	0	0	4
460-480	0	0	0	0	0	2	1	1	1	1	0	0	6
480-500	0	0	0	0	0	0	1	1	0	0	0	0	2
500-520	0	0	0	0	0	1	0	0	0	0	0	0	1
520-540	0	0	0	0	0	0	0	1	1	0	0	0	2
540-560	0	0	0	0	0	0	0	1	0	0	0	0	1
560-580	0	0	0	0	0	0	0	1	0	0	0	0	1

TORR- OCH VÅTPERIODER
PERIODLÄNGD 120 DAGAR

BORÅS
TABELL 19

NEDERB. MM	ANTAL PERIODER UNDER 80 ÅR MED BÖRJAN I RESPEKTIVE MÅNAD												SUMMA
	JAN	FEB	MAR	APR	MAJ	JUN	JUL	AUG	SEP	OKT	NOV	DEC	
60- 80	2	1	0	0	0	0	0	0	0	0	0	2	5
80-100	1	2	0	0	0	0	0	0	0	0	0	0	3
100-120	0	2	3	0	0	0	0	0	0	0	1	3	9
120-140	4	4	0	0	0	1	0	0	0	0	3	1	13
140-160	4	2	1	0	1	0	1	1	1	0	0	4	15
160-180	3	1	3	1	2	1	2	0	3	0	4	3	23
280-320	3	2	4	5	1	2	1	0	1	3	0	1	23
320-360	0	1	1	1	1	1	2	3	1	3	1	2	17
360-400	0	0	0	3	3	1	2	2	2	2	4	0	19
400-440	0	0	0	1	2	4	7	0	1	1	0	0	16
440-480	0	0	0	1	0	4	3	1	0	1	1	1	12
480-520	0	0	0	1	2	0	2	4	0	2	0	0	11
520-560	0	0	0	1	1	2	1	3	1	2	0	0	11
560-600	0	0	0	0	0	1	3	0	0	0	0	0	4
600-640	0	0	0	0	0	2	0	1	0	0	0	0	3
640-680	0	0	0	0	0	0	0	1	0	0	0	0	1
680-720	0	0	0	0	0	0	1	0	0	0	0	0	1

NEDERRÖRDENS STORLEK UNDER 1/2-MÅNADSPERIODER

VÄNERSBORG
TABELL 1

NEDERR. MM	ANTAL PERIODER UNDER 80 ÅR MED ANGIVEN NEDERRÖRD											
	JAN		FEB		MAR		APR		MAJ		JUN	
	1	2	1	2	1	2	1	2	1	2	1	2
0- 10	12	15	23	33	30	22	23	19	22	24	18	11
10- 20	13	19	25	23	19	24	20	19	22	15	23	17
20- 30	21	20	15	11	12	14	13	21	10	15	14	19
30- 40	14	11	3	6	10	12	11	12	10	14	11	10
40- 50	10	6	3	6	6	2	6	1	10	6	6	9
50- 60	4	4	4	0	1	5	2	3	6	3	3	6
60- 70	3	1	3	0	1	1	1	3	0	3	3	2
70- 80	1	1	4	0	1	0	4	0	0	0	0	2
80- 90	0	2	0	0	0	0	0	1	0	0	1	3
90-100	0	1	0	1	0	0	0	1	0	0	1	0
100-110	1	0	0	0	0	0	0	0	0	0	0	0
110-120	1	0	0	0	0	0	0	0	0	0	0	0
120-130	0	0	0	0	0	0	0	0	0	0	0	0
130-140	0	0	0	0	0	0	0	0	0	0	0	0
140-150	0	0	0	0	0	0	0	0	0	0	0	1
150-160	0	0	0	0	0	0	0	0	0	0	0	0
160-170	0	0	0	0	0	0	0	0	0	0	0	0
170-180	0	0	0	0	0	0	0	0	0	0	0	0
	PERIODMEDELNEDERRÖRD, MM											
	30	27	23	17	19	20	23	23	23	23	24	32

NEDERR. MM	ANTAL PERIODER UNDER 80 ÅR MED ANGIVEN NEDERRÖRD											
	JUL		AUG		SEPT		OKT		NOV		DEC	
	1	2	1	2	1	2	1	2	1	2	1	2
0- 10	15	8	14	6	11	16	12	10	11	19	12	10
10- 20	16	10	9	11	13	10	17	9	6	10	15	18
20- 30	13	7	7	11	19	11	9	11	16	19	19	16
30- 40	12	12	11	9	9	14	5	6	14	10	12	22
40- 50	11	11	12	13	12	6	13	14	10	6	6	4
50- 60	4	10	11	6	4	10	7	10	5	5	6	6
60- 70	2	11	7	3	6	1	8	4	3	5	3	2
70- 80	2	4	4	8	1	4	3	8	8	4	3	1
80- 90	3	1	2	2	1	6	2	3	6	0	2	1
90-100	2	5	0	3	2	1	4	2	0	1	1	0
100-110	0	1	2	3	0	0	0	1	0	0	1	0
110-120	0	0	1	2	0	0	0	1	1	0	0	0
120-130	0	0	0	2	0	1	0	0	0	0	0	0
130-140	0	0	0	0	1	0	0	0	0	1	0	0
140-150	0	0	0	1	0	0	0	0	0	0	0	0
150-160	0	0	0	0	1	0	0	0	0	0	0	0
160-170	0	0	0	0	0	0	0	0	0	0	0	0
170-180	0	0	0	0	0	0	0	1	0	0	0	0
	PERIODMEDELNEDERRÖRD, MM											
	31	44	39	49	35	36	37	44	40	30	32	29

NEDERRÖRDENS STORLEK UNDER 1-MÅNADSPERIODER

VÄNERSBORG

TABELL 2

NEDERRÖD. MM	ANTAL PERIODER UNDER 80 ÅR MED ANGIVEN NEDERRÖRD											
	JAN	FEB	MAR	APR	MAJ	JUN	JUL	AUG	SEPT	OKT	NOV	DEC
0- 10	1	5	3	2	3	2	1	1	2	3	0	2
10- 20	7	10	18	5	7	6	3	2	2	5	6	2
20- 30	7	14	14	11	10	7	8	3	6	3	4	7
30- 40	5	21	10	16	13	15	6	7	4	5	11	9
40- 50	14	9	12	21	20	8	2	5	13	2	12	12
50- 60	21	6	6	10	8	13	12	3	13	6	6	11
60- 70	3	7	6	2	8	5	6	4	7	11	6	11
70- 80	4	2	4	6	5	8	13	10	6	7	6	7
80- 90	5	6	4	1	3	7	7	12	3	9	5	6
90-100	6	0	3	3	1	2	4	6	7	4	5	4
100-110	2	1	0	1	1	2	5	6	3	5	5	2
110-120	2	0	0	0	0	2	1	5	3	3	4	3
120-130	0	1	0	1	1	2	4	2	2	4	3	2
130-140	3	0	0	1	0	0	3	4	3	6	1	1
140-150	0	0	0	0	0	0	0	2	2	2	3	0
150-160	0	0	0	0	0	1	1	1	2	0	1	1
160-170	0	0	0	0	0	0	1	2	0	2	1	0
170-180	0	0	0	0	0	0	0	2	2	2	0	0
180-190	0	0	0	0	0	0	2	1	0	1	0	0
190-200	0	0	0	0	0	0	1	2	0	0	0	0
200-210	0	0	0	0	0	0	0	0	0	0	1	0
	PERIODMEDELNEDERRÖRD, MM											
	57	40	39	47	45	56	75	88	71	81	70	61

NEDERRÖRDENS STORLEK UNDER 2-MÅNADSPERIODER

VÄNERSBORG

TABELL 3

NEDERRÖD. MM	ANTAL PERIODER UNDER 80 ÅR MED ANGIVEN NEDERRÖRD											
	JAN- FEB	FEB- MAR	MAR- APR	APR- MAJ	MAJ- JUN	JUN- JUL	JUL- AUG	AUG- SEP	SEP- OKT	OKT- NOV	NOV- DEC	DEC- JAN
0- 20	0	1	0	0	0	0	0	0	0	0	0	0
20- 40	4	4	2	2	2	2	1	0	0	0	2	1
40- 60	10	19	19	9	9	3	4	2	1	3	4	2
60- 80	15	19	16	27	15	7	3	2	10	4	4	10
80-100	16	17	20	15	14	8	7	9	8	4	13	20
100-120	14	13	9	11	15	18	9	5	8	15	14	13
120-140	10	3	10	8	13	11	6	13	6	14	16	13
140-160	7	2	1	5	6	10	8	12	8	10	10	5
160-180	1	2	1	1	4	8	10	8	11	11	1	6
180-200	2	0	1	1	1	6	12	12	11	5	4	9
200-220	0	0	1	0	0	3	5	6	10	2	5	1
220-240	1	0	0	1	1	1	4	3	2	4	4	0
240-260	0	0	0	0	0	0	2	5	1	4	2	0
260-280	0	0	0	0	0	3	4	2	2	2	1	0
280-300	0	0	0	0	0	0	3	1	1	0	0	0
300-320	0	0	0	0	0	0	1	0	0	1	0	0
320-340	0	0	0	0	0	0	0	0	1	1	0	0
340-360	0	0	0	0	0	0	1	0	0	0	0	0
	PERIODMEDELNEDERRÖRD, MM											
	96	79	86	92	101	131	163	159	152	151	131	118

NEDERRÖRDENS STORLEK UNDER 3-MÅNADERSPERIODER

VÄNERSBORG
TABELL 4

NEDERR. MM	ANTAL PERIODER UNDER 80 ÅR MED ANGIVEN NEDERRÖRD											
	JAN- MAR	FEB- APR	MAR- MAJ	APR- JUN	MAJ- JUL	JUN- AUG	JUL- SEP	AUG- OKT	SEP- NOV	OKT- DEC	NOV- JAN	DEC- FEB
0- 20	0	0	0	0	0	0	0	0	0	0	0	0
20- 40	0	0	0	0	0	0	0	0	0	0	0	0
40- 60	2	3	1	0	0	1	0	0	0	0	0	0
60- 80	2	7	6	2	3	1	0	0	2	1	0	4
80-100	14	12	12	9	3	3	1	2	1	1	3	6
100-120	16	19	15	11	8	5	6	1	2	4	7	12
120-140	12	13	15	19	8	4	2	5	2	3	10	11
140-160	11	11	15	8	14	4	7	2	8	9	11	10
160-180	11	7	7	16	13	5	2	6	9	12	7	12
180-200	5	1	4	6	5	11	9	8	8	10	12	8
200-220	4	5	3	3	8	9	6	10	5	7	9	7
220-240	2	1	1	3	5	6	10	4	14	8	6	5
240-260	1	1	0	1	5	5	6	11	7	9	6	2
260-280	0	0	0	1	3	11	8	8	4	3	3	2
280-300	0	0	0	1	3	2	6	6	8	5	2	1
300-320	0	0	0	0	1	3	8	7	4	3	3	0
320-340	0	0	1	0	1	4	2	3	1	1	0	0
340-360	0	0	0	0	0	3	4	3	0	0	0	0
360-380	0	0	0	0	0	1	3	2	3	2	0	0
380-400	0	0	0	0	0	0	0	0	2	1	1	0
400-420	0	0	0	0	0	2	0	2	0	1	0	0
	PERIODMEDELNEDERRÖRD, MM											
	136	126	131	148	177	219	234	240	222	212	188	157

NEDERRÖRDENS STORLEK UNDER 4-MÅNADERSPERIODER

VÄNERSBORG
TABELL 5

NEDERR. MM	ANTAL PERIODER UNDER 80 ÅR MED ANGIVEN NEDERRÖRD											
	JAN- APR	FEB- MAJ	MAR- JUN	APR- JUL	MAJ- AUG	JUN- SEP	JUL- OKT	AUG- NOV	SEP- DEC	OKT- JAN	NOV- FEB	DEC- MAR
0- 20	0	0	0	0	0	0	0	0	0	0	0	0
20- 40	0	0	0	0	0	0	0	0	0	0	0	0
40- 60	0	0	0	0	0	0	0	0	0	0	0	0
60- 80	0	1	0	0	0	0	0	0	0	0	0	1
80-100	1	1	1	0	1	0	0	0	0	0	0	1
100-120	7	9	7	2	2	1	0	0	0	0	1	2
120-140	15	8	8	4	4	3	2	2	1	0	4	4
140-160	7	21	9	7	0	3	2	0	2	4	8	12
160-180	10	12	14	7	4	3	1	1	4	5	7	11
180-200	12	7	12	15	6	4	4	1	6	6	12	14
200-240	15	15	18	17	17	6	7	12	12	16	16	18
240-280	8	4	8	12	13	14	7	13	14	17	15	11
280-320	3	1	0	9	10	18	20	18	18	13	12	6
320-360	2	1	2	6	14	11	7	11	11	10	3	0
360-400	0	0	1	0	4	6	18	12	5	5	0	0
400-440	0	0	0	1	2	9	7	4	2	1	2	0
440-480	0	0	0	0	3	2	3	3	5	2	0	0
480-520	0	0	0	0	0	0	2	2	0	1	0	0
520-560	0	0	0	0	0	0	0	1	0	0	0	0
	PERIODMEDELNEDERRÖRD, MM											
	182	171	187	223	265	290	315	310	283	269	228	196

NEDERBÖRDFENS STORLEK UNDER 5-MÅNADERSPERIODER

VÄNERSBORG
TABELL 6

NEDERRB. MM	ANTAL PERIODER UNDER 80 ÅR MED ANGIVEN NEDERBÖRD											
	JAN- MAJ	FEB- JUN	MAR- JUL	APR- AUG	MAJ- SEP	JUN- OKT	JUL- NOV	AUG- DEC	SEPT- JAN	OKT- FEB	NOV- MAR	DEC- APR
0- 40	0	0	0	0	0	0	0	0	0	0	0	0
40- 80	0	0	0	0	0	0	0	0	0	0	0	0
80-120	1	0	0	0	0	0	0	0	0	0	0	1
120-160	4	8	2	3	3	1	1	0	0	1	1	4
160-200	29	21	15	3	3	3	0	2	3	6	14	17
200-240	16	26	16	11	5	6	6	3	7	9	18	19
240-280	15	9	23	15	10	6	5	6	10	16	16	16
280-320	9	8	8	13	15	4	6	13	11	16	19	14
320-360	2	5	7	12	14	12	15	13	16	12	10	6
360-400	3	3	5	9	11	18	9	11	17	11	4	2
400-440	1	0	2	8	7	11	16	19	8	3	1	1
440-480	0	0	1	2	7	10	11	2	2	3	0	0
480-520	0	0	1	3	5	4	6	6	4	1	1	0
520-560	0	0	0	0	0	5	1	2	1	2	0	0
560-600	0	0	0	1	0	0	2	3	1	0	0	0
600-640	0	0	0	0	0	0	2	0	0	0	0	0
	PERIODMEDELNEDERRÖRD, MM											
	228	227	263	311	336	371	385	371	340	309	266	243

NEDERBÖRDFENS STORLEK UNDER 6-MÅNADERSPERIODER

VÄNERSBORG
TABELL 7

NEDERRB. MM	ANTAL PERIODER UNDER 80 ÅR MED ANGIVEN NEDERBÖRD											
	JAN- JUN	FEB- JUL	MAR- AUG	APR- SEP	MAJ- OKT	JUN- NOV	JUL- DEC	AUG- JAN	SEPT- FEB	OKT- MAR	NOV- APR	DEC- MAJ
0- 40	0	0	0	0	0	0	0	0	0	0	0	0
40- 80	0	0	0	0	0	0	0	0	0	0	0	0
80-120	0	0	0	0	0	0	0	0	0	0	0	0
120-160	0	0	0	0	0	0	0	0	0	0	0	1
160-200	4	4	2	2	2	0	0	2	0	0	1	2
200-240	19	11	5	4	1	2	1	1	3	7	15	17
240-280	21	20	14	4	7	7	4	3	7	6	16	22
280-320	16	20	10	10	4	3	3	5	11	22	12	14
320-360	8	9	14	15	6	3	9	12	9	12	16	12
360-400	6	6	14	14	13	10	6	11	18	12	11	6
400-440	3	5	7	11	14	13	13	12	12	13	5	4
440-480	2	3	7	6	12	13	15	16	10	2	2	2
480-520	1	1	5	7	9	12	13	7	1	4	1	0
520-560	0	1	0	5	5	6	6	5	2	0	0	0
560-600	0	0	1	0	5	5	5	5	4	1	1	0
600-640	0	0	0	2	1	3	3	2	1	1	0	0
640-680	0	0	0	0	1	2	2	0	0	0	0	0
680-720	0	0	1	0	0	0	0	1	0	0	0	0
720-760	0	0	0	0	0	1	0	0	0	0	0	0
	PERIODMEDELNEDERRÖRD, MM											
	284	302	351	382	417	441	446	428	380	347	313	287

NEDERBÖRDSFRIA DAGAR PER MÅNAD

VÄNERSBORG
TABELL 8

ANTAL DAGAR	ÅR AV 80 MED ANGIVET ANTAL NEDERBÖRDSFRIA DAGAR PER MÅNAD											
	JAN	FEB	MAR	APR	MAJ	JUN	JUL	AUG	SEP	OKT	NOV	DEC
5-6	1	0	0	0	0	0	0	0	0	1	0	0
7-8	0	0	0	0	0	0	0	1	0	2	2	0
9-10	1	1	0	1	0	0	2	3	1	4	1	2
11-12	4	2	1	0	0	2	1	5	3	3	10	5
13-14	9	5	4	5	5	2	6	3	13	7	7	10
15-16	11	6	3	5	2	11	9	17	10	15	15	11
17-18	11	23	6	8	7	3	14	24	13	7	8	14
19-20	11	12	11	16	11	17	14	6	12	14	12	13
21-22	11	14	19	23	18	21	15	8	8	7	8	11
23-24	12	12	15	16	16	15	10	5	15	12	12	6
25-26	6	4	16	4	13	6	6	3	5	3	4	7
27-28	3	1	3	2	6	3	0	5	0	2	1	0
29-31	0	0	2	0	2	0	3	0	0	3	0	1

PERIODER MED KONSEKUTIVA NEDERBÖRDSFRIA DAGAR

VÄNERSBORG
TABELL 9

PERIOD- LÄNGD, DAGAR	ANTAL PERIODER UNDER 80 ÅR MED BÖRJAN I RESPEKTIVE MÅNAD												SUMMA
	JAN	FEB	MAR	APR	MAJ	JUN	JUL	AUG	SEP	OKT	NOV	DEC	
2	81	66	65	65	66	53	75	95	87	76	69	86	884
3	45	52	53	39	32	37	45	61	52	41	48	50	555
4	34	50	31	32	27	28	37	39	22	34	30	33	377
5-6	39	33	40	35	39	56	41	30	40	41	35	41	470
7-8	18	18	24	27	23	29	16	20	21	22	18	26	262
9-10	21	12	16	21	19	17	21	19	12	16	21	10	205
11-12	13	6	13	18	9	16	10	6	10	8	10	7	126
13-15	11	18	13	10	20	5	7	4	13	5	5	6	117
16-20	6	11	10	6	14	5	5	1	7	7	10	4	86
21-25	1	7	2	2	7	2	1	2	4	1	1	1	31
26-30	0	0	2	2	1	0	0	0	1	1	0	0	7
31-35	0	0	1	0	1	1	1	1	0	0	0	0	5
36-40	0	0	1	0	0	0	0	0	0	0	0	0	1

PERIODER MED KONSEKUTIVA NEDERBÖRDSDAGAR

VÄNERSBORG
TABELL 10

PERIOD- LÄNGD, DAGAR	ANTAL PERIODER UNDER 80 ÅR MED BÖRJAN I RESPEKTIVE MÅNAD												SUMMA
	JAN	FEB	MAR	APR	MAJ	JUN	JUL	AUG	SEP	OKT	NOV	DEC	
5-6	19	21	20	23	21	21	19	25	15	21	21	36	262
7-8	15	8	13	6	9	10	19	17	23	15	17	13	165
9-10	5	3	7	3	3	0	5	7	4	7	2	4	50
11-12	8	4	1	4	3	3	8	8	11	5	7	9	71
13-15	3	1	2	1	0	1	4	4	4	5	3	3	31
16-20	4	2	0	2	2	2	4	3	4	11	11	4	49
21-25	0	2	1	1	1	2	1	1	0	1	2	4	16
26-30	0	0	0	0	0	0	1	1	0	1	1	0	4
31-35	0	0	0	0	0	0	0	0	0	1	0	0	1
36-40	0	0	0	0	0	0	0	0	0	0	0	1	1
41-45	0	0	0	0	0	0	0	0	0	0	0	0	0
46-50	0	0	0	0	0	0	0	0	0	1	0	0	1

KORTA PERIODER MED HÖG NEDERBÖRD
PERIODLÄNGD 1 DAG

VÄNERSBORG
TABELL 11

NEDERB. MM	ANTAL PERIODER UNDER 80 ÅR												SUMMA
	JAN	FEB	MAR	APR	MAJ	JUN	JUL	AUG	SEP	OKT	NOV	DEC	
10- 15	76	55	50	57	61	84	92	120	88	107	92	95	977
15- 20	17	17	11	20	20	26	36	57	46	39	52	32	373
20- 25	16	4	6	9	7	17	26	28	25	33	17	11	199
25- 30	1	0	1	4	4	6	15	13	8	13	3	0	68
30- 35	1	0	2	3	1	4	6	5	5	3	3	0	33
35- 40	1	0	0	0	0	1	1	2	2	4	2	0	13
40- 45	0	0	0	0	1	1	3	2	1	1	0	0	9
45- 50	1	0	0	0	0	0	2	1	2	0	1	0	7
50- 60	0	0	0	0	0	0	1	1	0	0	0	0	2
60- 70	0	0	0	0	0	0	1	0	0	1	0	0	2
70- 80	0	0	0	0	0	1	1	2	0	0	0	0	4

KORTA PERIODER MED HÖG NEDERBÖRD
PERIODLÄNGD 2 DAGAR

VÄNERSBORG
TABELL 12

NEDERB. MM	ANTAL PERIODER UNDER 80 ÅR MED BÖRJAN I RESPEKTIVE MÅNAD												SUMMA
	JAN	FEB	MAR	APR	MAJ	JUN	JUL	AUG	SEP	OKT	NOV	DEC	
15- 20	52	25	29	38	32	33	43	60	60	58	54	54	516
20- 25	25	11	13	16	16	21	36	33	26	32	23	19	271
25- 30	7	11	2	8	9	15	21	35	20	33	14	14	189
30- 35	5	2	3	3	4	8	14	14	13	14	8	4	92
35- 40	1	0	2	1	1	4	5	10	5	8	12	1	50
40- 45	2	1	0	3	1	5	2	2	4	2	1	1	24
45- 50	0	0	0	0	0	1	4	4	1	3	1	0	14
50- 60	1	0	0	0	1	0	5	5	3	1	1	0	17
60- 70	0	0	0	0	0	0	1	0	1	0	1	0	3
70- 80	0	0	0	0	0	0	2	1	0	0	0	0	3
80- 90	0	0	0	0	0	1	0	0	0	1	0	0	2
90-100	0	0	0	0	0	0	0	1	0	0	0	0	1

KORTA PERIODER MED HÖG NEDERBÖRD
PERIODLÄNGD 3 DAGAR

VÄNERSBORG
TABELL 13

NEDERB. MM	ANTAL PERIODER UNDER 80 ÅR MED BÖRJAN I RESPEKTIVE MÅNAD												SUMMA
	JAN	FEB	MAR	APR	MAJ	JUN	JUL	AUG	SEP	OKT	NOV	DEC	
15- 20	42	32	35	33	37	32	42	53	33	51	71	62	523
20- 25	28	12	20	25	18	19	36	30	27	34	25	31	305
25- 30	13	13	3	15	15	14	25	31	25	29	22	16	221
30- 35	7	3	6	5	6	15	18	22	18	27	6	9	142
35- 40	2	0	2	4	4	6	8	13	8	12	9	2	70
40- 45	3	2	2	2	2	2	6	8	7	7	7	1	49
45- 50	1	0	0	1	0	3	5	2	4	5	4	1	26
50- 60	1	1	0	0	0	3	6	9	4	2	2	1	29
60- 70	0	0	0	0	1	0	0	3	2	0	2	0	8
70- 80	0	0	0	0	0	0	1	0	1	1	1	0	4
80- 90	0	0	0	0	0	0	2	1	0	0	0	0	3
90-100	0	0	0	0	0	1	0	0	0	1	0	0	2
100-120	0	0	0	0	0	0	0	1	0	0	0	0	1

TORR- OCH VÅTPERIODER
PERIODLÄNGD 10 DAGAR

VÄNERSBORG
TABELL 14

NEDERB. ANTAL PERIODER UNDER 80 ÅR MED BÖRJAN I RESPEKTIVE MÅNAD		JAN	FEB	MAR	APR	MAJ	JUN	JUL	AUG	SEP	OKT	NOV	DEC	SUMMA
MM														
0-	2	62	71	76	72	83	62	58	35	59	52	48	40	718
2-	5	23	28	32	19	33	31	19	15	18	22	27	33	300
5-	10	23	25	35	34	19	22	29	38	28	17	26	26	322
40-	50	14	11	7	11	17	19	15	18	17	28	15	13	185
50-	60	4	2	7	5	6	6	11	17	7	16	11	11	103
60-	70	4	3	2	2	2	12	16	13	10	18	10	4	96
70-	80	4	0	0	3	1	2	9	6	3	9	5	1	43
80-	90	1	0	2	2	1	2	0	7	8	3	4	2	32
90-	100	2	1	0	0	0	0	5	2	2	1	1	0	14
100-	110	0	0	0	0	0	0	0	5	1	1	1	1	9
110-	120	0	0	0	0	0	0	1	0	3	0	1	0	5
120-	130	0	0	0	0	0	0	2	1	0	0	0	0	3
130-	140	0	0	0	0	0	0	0	0	0	0	0	0	0
140-	150	0	0	0	0	0	1	0	0	1	0	0	0	2
150-	160	0	0	0	0	0	0	0	0	0	0	0	0	0
160-	170	0	0	0	0	0	0	0	0	0	1	0	0	1

TORR- OCH VÅTPERIODER
PERIODLÄNGD 15 DAGAR

VÄNERSBORG
TABELL 15

NEDERB. ANTAL PERIODER UNDER 80 ÅR MED BÖRJAN I RESPEKTIVE MÅNAD		JAN	FEB	MAR	APR	MAJ	JUN	JUL	AUG	SEP	OKT	NOV	DEC	SUMMA
MM														
0-	2	20	28	40	25	40	23	19	8	19	15	17	12	266
2-	5	21	16	17	11	21	13	6	12	14	10	11	13	165
5-	10	23	22	26	30	14	21	11	17	17	16	19	20	236
10-	15	16	11	11	17	16	15	14	16	15	11	8	15	165
40-	50	13	7	6	19	14	13	15	18	15	17	15	11	163
50-	60	13	10	9	7	9	13	8	9	9	14	8	13	122
60-	70	0	3	5	3	7	8	12	9	4	13	8	6	78
70-	80	6	3	3	2	1	6	14	13	8	14	8	5	83
80-	90	4	1	3	0	2	4	2	7	4	3	5	2	37
90-	100	1	0	0	3	1	1	5	8	3	10	3	1	36
100-	110	0	0	0	1	0	2	5	3	3	4	4	0	22
110-	120	3	1	0	0	0	0	2	5	6	1	0	1	19
120-	130	0	0	0	0	0	0	2	1	2	1	1	1	8
130-	140	0	0	0	0	0	0	1	3	0	0	3	0	7
140-	150	0	0	0	0	0	0	1	1	1	0	0	0	3
150-	160	0	0	0	0	0	1	0	0	0	0	0	0	1
160-	170	0	0	0	0	0	0	0	0	1	0	0	0	1
170-	180	0	0	0	0	0	0	0	0	0	1	0	0	1

TORR- OCH VÅTPERIODER
PERIODLÄNGD 30 DAGAR

VÄNERSBORG
TABELL 16

NEDERB. MM	ANTAL PERIODER UNDER 80 ÅR MED BÖRJAN I RESPEKTIVE MÅNAD												SUMMA
	JAN	FEB	MAR	APR	MAJ	JUN	JUL	AUG	SEP	OKT	NOV	DEC	
0- 5	1	8	10	3	8	2	3	2	3	1	3	0	44
5- 10	4	10	5	7	5	3	0	5	5	3	3	5	55
10- 15	11	5	11	3	3	6	5	4	4	1	4	6	63
15- 20	6	10	7	6	11	8	5	2	7	2	4	6	74
20- 25	6	4	4	3	8	5	1	3	2	0	8	5	49
25- 30	4	5	4	11	7	4	2	5	3	3	3	1	52
60- 80	10	8	14	12	9	14	6	6	12	8	10	14	123
80-100	7	10	7	12	7	13	14	6	8	10	9	7	110
100-120	4	1	1	4	2	2	7	9	4	11	5	7	57
120-140	3	1	1	0	3	5	8	3	7	11	8	3	53
140-160	1	0	0	2	0	4	5	11	2	6	4	1	36
160-180	0	0	0	0	0	1	2	3	3	1	2	0	12
180-200	1	0	0	0	0	1	4	4	2	1	0	0	13
200-220	0	0	0	0	0	1	1	2	0	2	1	0	7
220-240	0	0	0	0	0	0	1	0	0	1	0	0	2

TORR- OCH VÅTPERIODER
PERIODLÄNGD 60 DAGAR

VÄNERSBORG
TABELL 17

NEDERB. MM	ANTAL PERIODER UNDER 80 ÅR MED BÖRJAN I RESPEKTIVE MÅNAD												SUMMA
	JAN	FEB	MAR	APR	MAJ	JUN	JUL	AUG	SEP	OKT	NOV	DEC	
5- 10	0	0	0	0	0	0	1	0	0	0	0	0	1
10- 20	2	0	0	1	0	0	0	0	1	0	1	1	6
20- 30	3	7	2	2	4	0	1	0	0	2	1	0	22
30- 40	4	7	3	4	2	1	2	0	1	0	1	3	28
40- 50	4	7	6	3	4	2	1	2	3	2	0	1	35
50- 60	5	1	3	3	4	3	1	3	2	2	4	5	36
120-140	6	2	10	5	3	3	4	1	5	4	2	5	50
140-160	2	1	2	9	2	7	2	0	3	1	3	5	37
160-180	4	2	3	0	1	3	3	2	3	3	4	3	31
180-200	1	0	0	3	2	2	1	3	3	0	3	2	20
200-220	0	0	0	0	2	1	3	2	3	6	2	0	19
220-240	0	0	0	1	0	2	3	3	4	3	2	2	20
240-260	0	0	0	0	0	1	5	1	2	2	2	0	13
260-280	0	0	0	0	0	2	6	3	2	0	0	0	13
280-300	0	0	0	0	0	0	0	0	0	1	0	0	1
300-320	0	0	0	0	0	3	2	0	0	1	0	0	6
320-340	0	0	0	0	0	0	1	0	2	1	0	0	4
340-360	0	0	0	0	0	0	0	0	1	0	0	0	1
360-380	0	0	0	0	0	1	0	0	0	0	0	0	1

TORR- OCH VÅTPERIODER
PERIODLÄNGD 90 DAGAR

VÄNERSBORG
TABELL 18

NEDERB. MM	ANTAL PERIODER UNDER 80 ÅR MED BÖRJAN I RESPEKTIVE MÅNAD												SUMMA
	JAN	FEB	MAR	APR	MAJ	JUN	JUL	AUG	SEP	OKT	NOV	DEC	
20- 40	1	0	0	0	0	0	0	0	0	0	0	0	1
40- 60	3	1	3	0	3	0	0	0	2	0	0	2	14
60- 80	7	9	5	3	1	0	1	0	2	0	3	3	34
80-100	4	2	5	5	1	1	0	1	0	3	1	4	27
100-120	4	2	4	2	5	2	1	3	4	1	3	4	35
120-140	2	3	3	2	1	1	2	4	2	2	2	1	25
200-220	3	4	0	0	4	0	0	0	0	5	3	0	19
220-240	0	0	1	0	0	2	0	1	1	6	1	0	12
240-260	1	0	0	0	1	1	4	4	2	2	1	2	18
260-280	0	1	1	0	4	0	2	2	1	2	3	0	16
280-300	0	0	0	0	1	2	3	0	1	2	0	0	9
300-320	0	0	0	0	1	3	5	1	1	1	1	0	13
320-340	0	0	0	1	0	1	2	1	1	1	1	0	8
340-360	0	0	0	0	0	5	3	2	0	0	0	0	10
360-380	0	0	0	0	0	1	0	0	0	0	0	0	1
380-400	0	0	0	0	0	1	1	3	1	0	0	0	6
400-420	0	0	0	0	1	0	0	0	1	0	0	0	2
420-440	0	0	0	0	0	1	0	1	0	2	0	0	4
440-460	0	0	0	0	0	0	0	0	0	0	0	0	0
460-480	0	0	0	0	0	0	0	1	0	0	0	0	1

TORR- OCH VÅTPERIODER
PERIODLÄNGD 120 DAGAR

VÄNERSBORG
TABELL 19

NEDERB. MM	ANTAL PERIODER UNDER 80 ÅR MED BÖRJAN I RESPEKTIVE MÅNAD												SUMMA
	JAN	FEB	MAR	APR	MAJ	JUN	JUL	AUG	SEP	OKT	NOV	DEC	
60- 80	0	1	1	0	0	0	0	0	0	0	0	2	4
80-100	1	4	2	0	3	0	0	0	0	0	1	1	12
100-120	6	7	3	2	1	0	0	2	0	2	1	6	30
120-140	2	3	3	1	0	0	1	0	0	0	3	1	14
140-160	3	2	1	0	3	3	0	2	1	1	4	1	21
160-180	1	1	3	3	0	0	0	0	0	0	0	1	9
260-280	0	2	0	0	0	0	0	2	0	2	1	1	8
280-300	1	1	0	2	0	1	0	0	3	3	1	0	12
300-320	0	0	0	0	0	4	0	1	1	2	2	0	10
320-340	0	0	0	1	1	2	1	2	0	2	0	0	9
340-360	0	0	0	1	0	1	1	1	1	2	0	0	7
360-380	0	0	1	2	1	2	1	1	0	1	0	0	9
380-400	0	0	0	0	2	2	5	2	0	0	0	0	11
400-420	0	0	0	0	2	1	2	1	0	0	0	0	6
420-440	0	0	0	0	0	1	2	0	0	1	0	0	4
440-460	0	0	0	1	1	1	0	1	0	0	0	0	4
460-480	0	0	0	0	1	2	1	1	2	0	0	0	7
480-500	0	0	0	0	0	0	0	0	0	0	0	0	0
500-520	0	0	0	0	0	0	1	0	0	1	0	0	2
520-540	0	0	0	0	0	0	0	0	1	0	0	0	1
540-560	0	0	0	0	0	0	0	0	0	0	0	0	0
560-580	0	0	0	0	0	0	2	0	0	0	0	0	2

TORR- OCH VÅTPERIODER
PERIUDLÄNGD 150 DAGAR

VÄNERSBORG
TABELL 20

NEDERB. MM	ANTAL PERIODER UNDER 80 ÅR MED BÖRJAN I RESPEKTIVE MÅNAD												SUMMA
	JAN	FEB	MAR	APR	MAJ	JUN	JUL	AUG	SEP	OKT	NOV	DEC	
80-100	0	0	0	0	0	0	0	0	0	0	1	0	1
100-120	1	0	0	2	0	0	0	0	0	0	0	1	4
120-140	3	2	0	1	0	0	0	0	0	0	2	2	10
140-160	7	6	1	0	0	0	1	0	2	0	1	4	22
160-180	5	1	1	2	0	0	0	0	0	1	5	2	17
180-200	3	1	0	1	1	0	0	0	1	1	0	1	9
320-360	2	0	0	1	1	1	2	0	4	1	0	1	13
360-400	0	1	1	2	0	4	3	3	0	1	0	0	15
400-440	1	0	0	3	1	5	3	3	2	0	0	0	18
440-480	0	0	0	0	0	5	3	0	1	0	0	0	9
480-520	0	0	0	4	0	1	4	1	1	0	0	0	11
520-560	0	0	0	0	0	2	4	1	0	0	0	0	7
560-600	0	0	0	0	0	1	1	1	0	0	0	0	3
600-640	0	0	0	0	0	1	2	0	0	0	0	0	3
640-680	0	0	0	0	0	0	0	1	0	0	0	0	1

TORR- OCH VÅTPERIODER
PERIUDLÄNGD 180 DAGAR

VÄNERSBORG
TABELL 21

NEDERB. MM	ANTAL PERIODER UNDER 80 ÅR MED BÖRJAN I RESPEKTIVE MÅNAD												SUMMA
	JAN	FEB	MAR	APR	MAJ	JUN	JUL	AUG	SEP	OKT	NOV	DEC	
120-140	0	0	0	0	0	0	0	0	0	0	1	1	2
140-160	0	0	1	0	0	0	0	0	0	0	0	0	1
160-180	1	1	1	1	1	0	0	0	3	0	0	2	10
180-200	2	4	1	0	0	0	0	0	1	1	4	6	19
200-220	5	4	0	0	0	0	0	0	0	1	5	3	18
220-240	2	1	1	0	1	0	0	0	1	2	1	2	11
360-400	1	0	0	1	2	0	1	1	3	0	0	0	9
400-440	0	0	0	2	1	1	3	3	0	1	0	0	11
440-480	0	0	0	1	1	3	2	1	0	0	0	0	8
480-520	0	0	1	1	3	5	4	2	1	0	0	0	17
520-560	0	0	1	1	1	5	3	0	0	0	0	0	11
560-600	0	0	1	0	0	3	2	2	0	0	0	0	8
600-640	0	0	0	0	1	1	1	1	0	1	0	0	5
640-680	0	0	0	0	1	0	2	0	0	0	0	0	3
680-720	0	0	0	0	1	0	0	0	0	0	0	0	1
720-760	0	0	0	0	0	0	1	0	0	0	0	0	1

NEDERBÖRDFENS STORLEK UNDER 1/2-MÅNADSPERIODER

SKARA
TABELL 1

NEDERB. MM	ANTAL PERIODER UNDER 80 ÅR MED ANGIVEN NEDERBÖRD											
	JAN		FEB		MAR		APR		MAJ		JUN	
	1	2	1	2	1	2	1	2	1	2	1	2
0- 10	20	30	32	43	42	37	33	23	23	24	23	10
10- 20	25	25	29	23	24	19	22	24	22	18	17	17
20- 30	20	15	10	11	10	13	9	17	14	17	19	12
30- 40	9	5	4	1	3	6	9	8	13	7	7	19
40- 50	4	1	2	1	0	5	5	6	4	8	7	6
50- 60	2	3	1	1	1	0	1	0	2	4	2	8
60- 70	0	0	1	0	0	0	1	1	1	0	3	3
70- 80	0	1	1	0	0	0	0	1	0	0	0	2
80- 90	0	0	0	0	0	0	0	0	1	1	1	2
90-100	0	0	0	0	0	0	0	0	0	0	0	0
100-110	0	0	0	0	0	0	0	0	0	0	0	0
110-120	0	0	0	0	0	0	0	0	0	1	0	1
120-130	0	0	0	0	0	0	0	0	0	0	1	0
130-140	0	0	0	0	0	0	0	0	0	0	0	0
140-150	0	0	0	0	0	0	0	0	0	0	0	0
150-160	0	0	0	0	0	0	0	0	0	0	0	0
160-170	0	0	0	0	0	0	0	0	0	0	0	0
	PERIODMEDELNEDERBÖRD, MM											
	19	16	15	11	11	15	17	20	21	23	24	32

NEDERB. MM	ANTAL PERIODER UNDER 80 ÅR MED ANGIVEN NEDERBÖRD											
	JUL		AUG		SEP		OKT		NOV		DEC	
	1	2	1	2	1	2	1	2	1	2	1	2
0- 10	11	6	7	5	14	15	15	15	13	24	21	21
10- 20	16	12	8	13	20	16	13	15	17	19	24	28
20- 30	11	14	13	11	13	14	17	8	17	18	19	15
30- 40	13	14	13	15	10	10	14	17	17	11	6	11
40- 50	10	8	12	9	9	7	8	8	12	3	4	3
50- 60	8	4	10	8	7	6	6	7	2	2	3	2
60- 70	6	9	6	9	5	6	4	5	1	2	2	0
70- 80	1	7	5	5	1	3	1	3	1	1	1	0
80- 90	3	3	5	2	0	1	2	0	0	0	0	0
90-100	0	0	1	1	0	0	0	1	0	0	0	0
100-110	0	1	0	2	0	1	0	1	0	0	0	0
110-120	0	1	0	0	0	1	0	0	0	0	0	0
120-130	0	0	0	0	1	0	0	0	0	0	0	0
130-140	0	0	0	0	0	0	0	0	0	0	0	0
140-150	0	0	0	0	0	0	0	0	0	0	0	0
150-160	0	1	0	0	0	0	0	0	0	0	0	0
160-170	1	0	0	0	0	0	0	0	0	0	0	0
	PERIODMEDELNEDERBÖRD, MM											
	34	43	41	41	30	31	29	32	26	21	21	19

NEDERBÖRDFENS STORLEK UNDER 1-MÅNADSPERIODER

SKARA
TABELL 2

NEDFRB. MM	ANTAL PERIODER UNDER 80 ÅR MED ANGIVEN NEDFRBÖRD											
	JAN	FEB	MAR	APR	MAJ	JUN	JUL	AUG	SEP	OKT	NOV	DEC
0- 10	4	7	9	6	3	1	1	1	4	5	2	3
10- 20	12	23	27	6	9	5	3	2	2	3	7	9
20- 30	23	27	17	21	9	7	2	3	6	7	15	18
30- 40	15	10	10	20	19	11	2	5	9	8	13	17
40- 50	10	6	7	12	15	14	9	3	9	9	10	7
50- 60	6	1	8	6	8	10	11	9	13	6	10	11
60- 70	5	3	2	4	5	15	13	4	11	10	7	8
70- 80	1	2	0	2	6	4	6	13	8	8	7	4
80- 90	3	0	0	1	4	5	8	8	8	7	4	2
90-100	0	1	0	1	1	2	5	6	2	10	3	1
100-120	1	0	0	1	1	3	10	13	2	3	2	0
120-140	0	0	0	0	0	1	7	11	3	4	0	0
140-160	0	0	0	0	0	1	0	1	2	0	0	0
160-180	0	0	0	0	0	1	1	1	1	0	0	0
180-200	0	0	0	0	0	0	1	0	0	0	0	0
200-220	0	0	0	0	0	0	1	0	0	0	0	0
	PERIODMEDELNEDFRBÖRD, MM											
	36	27	26	37	43	56	77	82	61	61	47	40

NEDERBÖRDFENS STORLEK UNDER 2-MÅNADERSPERIODER

SKARA
TABELL 3

NEDFRB. MM	ANTAL PERIODER UNDER 80 ÅR MED ANGIVEN NEDFRBÖRD											
	JAN- FEB	FEB- MAR	MAR- APR	APR- MAJ	MAJ- JUN	JUN- JUL	JUL- AUG	AUG- SEP	SEP- OKT	OKT- NOV	NOV- DEC	DEC- JAN
0- 20	0	2	1	1	0	0	0	0	0	0	1	0
20- 40	18	27	16	3	3	1	0	0	3	3	5	6
40- 60	25	21	25	22	5	1	1	1	3	7	12	23
60- 80	17	18	18	17	21	4	3	6	7	13	18	16
80-100	11	9	11	15	18	16	5	7	12	11	17	20
100-120	5	1	7	14	15	14	11	8	12	22	12	9
120-140	4	2	2	6	8	15	13	15	18	5	7	3
140-160	0	0	0	1	4	9	8	14	10	7	6	2
160-180	0	0	0	1	2	5	13	14	9	7	2	1
180-200	0	0	0	0	2	9	9	10	3	4	0	0
200-220	0	0	0	0	2	0	7	3	1	1	0	0
220-240	0	0	0	0	0	4	6	1	1	0	0	0
240-260	0	0	0	0	0	0	2	0	1	0	0	0
260-280	0	0	0	0	0	2	0	1	0	0	0	0
280-300	0	0	0	0	0	0	1	0	0	0	0	0
300-320	0	0	0	0	0	0	1	0	0	0	0	0
	PERIODMEDELNEDFRBÖRD, MM											
	62	53	63	80	99	133	159	143	122	108	87	76

NEDERBÖRDENS STORLEK UNDER 3-MÅNADERSPERIODER

SKARA
TABELL 4

NEDERB. MM	ANTAL PERIODER UNDER 80 ÅR MED ANGIVEN NEDERRÖRD											
	JAN- MAR	FEB- APR	MAR- MAJ	APR- JUN	MAJ- JUL	JUN- AUG	JUL- SEP	AUG- OKT	SEP- NOV	OKT- DEC	NOV- JAN	DEC- FEB
0- 20	0	0	0	0	0	0	0	0	0	0	0	0
20- 40	1	2	1	0	0	0	0	0	0	0	0	0
40- 60	14	14	4	2	0	0	0	0	0	2	3	7
60- 80	21	19	14	6	0	1	1	1	1	4	11	21
80-100	16	18	17	3	3	0	0	3	5	7	15	16
100-120	17	17	21	18	9	3	3	2	6	10	12	12
120-140	5	2	10	16	13	3	5	4	15	18	15	11
140-160	2	6	6	20	11	9	4	6	12	9	9	8
160-180	3	1	4	6	15	6	6	9	10	7	7	1
180-200	1	0	2	2	5	14	8	9	9	9	3	3
200-220	0	1	1	3	9	11	9	17	6	6	2	1
220-240	0	0	0	2	3	8	14	10	7	1	3	0
240-260	0	0	0	1	7	6	13	5	5	7	0	0
260-280	0	0	0	1	0	7	5	7	2	0	0	0
280-300	0	0	0	0	1	5	4	4	1	0	0	0
300-320	0	0	0	0	1	2	4	2	1	0	0	0
320-340	0	0	0	0	2	1	2	1	0	0	0	0
340-360	0	0	0	0	1	4	2	0	0	0	0	0
	PERIODMEDELNEDERRÖRD, MM											
	89	90	106	136	176	215	220	204	169	148	123	103

NEDERBÖRDENS STORLEK UNDER 4-MÅNADERSPERIODER

SKARA
TABELL 5

NEDERB. MM	ANTAL PERIODER UNDER 80 ÅR MED ANGIVEN NEDERRÖRD											
	JAN- APR	FEB- MAJ	MAR- JUN	APR- JUL	MAJ- AUG	JUN- SEP	JUL- OKT	AUG- NOV	SEP- DEC	OKT- JAN	NOV- FEB	DEC- MAR
0- 20	0	0	0	0	0	0	0	0	0	0	0	0
20- 40	0	0	0	0	0	0	0	0	0	0	0	0
40- 60	1	1	0	0	0	0	0	0	0	0	0	2
60- 80	11	3	1	0	0	0	0	0	0	0	2	7
80-100	13	16	6	0	0	0	0	0	1	2	14	11
100-120	13	11	8	0	0	1	1	0	2	8	8	19
120-140	19	16	13	7	2	1	1	1	8	11	11	14
140-160	9	15	13	7	3	1	2	5	8	12	15	11
160-180	4	8	15	13	3	4	1	3	9	10	9	9
180-200	5	3	12	15	7	3	4	7	10	4	8	2
200-240	3	6	6	15	21	13	11	21	15	18	10	4
240-280	2	1	5	12	16	17	19	18	17	12	3	1
280-320	0	0	1	7	15	21	16	13	7	3	0	0
320-360	0	0	0	1	5	12	15	10	2	0	0	0
360-400	0	0	0	3	3	5	9	2	1	0	0	0
400-440	0	0	0	0	5	0	1	0	0	0	0	0
440-480	0	0	0	0	0	2	0	0	0	0	0	0
	PERIODMEDELNEDERRÖRD, MM											
	125	133	162	213	258	276	281	251	209	184	150	129

NEDERRÖRDENS STORLEK UNDER 5-MÅNADERSPERIODER

SKARA
TABELL 6

NEDERRÖRD, MM	ANTAL PERIODER UNDER 80 ÅR MED ANGIVEN NEDERRÖRD											
	JAN- MAJ	FEB- JUN	MAR- JUL	APR- AUG	MAJ- SEP	JUN- OKT	JUL- NOV	AUG- DEC	SEPT- JAN	OKT- FEB	NOV- MAR	DEC- APR
0- 20	0	0	0	0	0	0	0	0	0	0	0	0
20- 40	0	0	0	0	0	0	0	0	0	0	0	0
40- 60	1	0	0	0	0	0	0	0	0	0	0	0
60- 80	0	0	0	0	0	0	0	0	0	0	0	2
80-100	3	1	0	0	0	0	0	0	0	0	3	5
100-120	11	8	0	0	0	0	0	0	0	4	8	5
120-140	11	6	0	0	0	0	1	0	1	8	8	12
140-160	11	9	5	0	0	0	0	2	6	9	17	16
160-180	17	13	7	4	2	2	0	1	6	9	11	14
180-200	6	15	9	2	2	1	3	4	8	6	10	9
200-240	12	19	27	9	6	5	4	12	16	14	14	9
240-280	5	3	13	24	14	11	11	13	17	20	7	6
280-320	3	4	11	16	17	12	18	22	20	6	2	1
320-360	0	2	3	13	17	18	13	14	3	4	0	1
360-400	0	0	4	3	11	12	16	7	2	0	0	0
400-440	0	0	1	5	6	15	12	4	1	0	0	0
440-480	0	0	0	4	3	1	2	1	0	0	0	0
480-520	0	0	0	0	2	3	0	0	0	0	0	0
	PERIODMEDELNEDERRÖRD, MM											
	169	189	239	295	320	337	328	292	245	211	176	165

NEDERRÖRDENS STORLEK UNDER 6-MÅNADERSPERIODER

SKARA
TABELL 7

NEDERRÖRD, MM	ANTAL PERIODER UNDER 80 ÅR MED ANGIVEN NEDERRÖRD											
	JAN- JUN	FEB- JUL	MAR- AUG	APR- SEP	MAJ- OKT	JUN- NOV	JUL- DEC	AUG- JAN	SEPT- FEB	OKT- MAR	NOV- APR	DEC- MAJ
0- 20	0	0	0	0	0	0	0	0	0	0	0	0
20- 40	0	0	0	0	0	0	0	0	0	0	0	0
40- 60	0	0	0	0	0	0	0	0	0	0	0	0
60- 80	0	0	0	0	0	0	0	0	0	0	0	0
80-100	0	0	0	0	0	0	0	0	0	0	1	1
100-120	2	0	0	0	0	0	0	0	0	1	1	2
120-140	5	0	0	0	0	0	0	0	1	1	6	5
140-160	3	0	0	0	0	0	0	0	0	7	8	7
160-180	7	5	0	0	0	0	1	1	7	10	6	11
180-200	11	7	2	0	2	0	0	1	7	8	16	14
200-240	22	19	5	5	2	4	2	6	14	15	18	18
240-280	19	23	17	2	2	4	7	12	12	18	14	13
280-320	4	13	20	20	13	9	12	15	23	13	4	5
320-360	6	3	16	16	15	10	12	18	8	5	6	4
360-400	0	6	8	17	14	20	14	16	4	2	0	0
400-440	1	3	5	9	12	11	20	8	3	0	0	0
440-480	0	1	5	5	10	14	8	2	1	0	0	0
480-520	0	0	2	4	7	4	4	1	0	0	0	0
520-560	0	0	0	2	2	3	0	0	0	0	0	0
560-600	0	0	0	0	1	1	0	0	0	0	0	0
	PERIODMEDELNEDERRÖRD, MM											
	225	266	321	356	381	384	369	328	272	237	212	208

KORTA PERIODER MED HÖG NEDERBÖRD
PERIODLÄNGD 1 DAG

SKARA
TABELL 11

NEDERB. MM	ANTAL PERIODER UNDER 80 ÅR												SUMMA
	JAN	FEB	MAR	APR	MAJ	JUN	JUL	AUG	SEP	OKT	NOV	DEC	
10- 15	32	14	19	41	43	57	95	111	82	66	58	36	654
15- 20	13	7	5	7	21	29	43	57	26	34	14	7	263
20- 25	2	2	1	6	8	12	21	25	15	15	2	1	110
25- 30	1	0	1	3	4	5	15	13	7	7	3	0	59
30- 35	0	0	0	1	2	4	7	7	4	2	0	0	27
35- 40	0	0	0	0	1	4	6	3	1	0	0	0	15
40- 45	0	0	0	0	1	2	0	0	3	1	1	0	8
45- 50	0	0	0	0	0	1	0	0	0	0	0	0	1
50- 60	0	0	0	0	0	1	2	0	1	0	0	0	4
60- 70	0	0	0	0	0	0	0	0	1	0	0	0	1
70- 80	0	0	0	0	0	0	2	0	0	0	0	0	2

KORTA PERIODER MED HÖG NEDERBÖRD
PERIODLÄNGD 2 DAGAR

SKARA
TABELL 12

NEDERB. MM	ANTAL PERIODER UNDER 80 ÅR MED BÖRJAN I RESPEKTIVE MÅNAD												SUMMA
	JAN	FEB	MAR	APR	MAJ	JUN	JUL	AUG	SEP	OKT	NOV	DEC	
15- 20	15	9	9	17	32	32	42	47	41	40	32	24	340
20- 25	8	4	5	11	13	21	29	47	21	31	15	8	213
25- 30	2	1	3	1	4	8	22	23	12	12	4	1	93
30- 35	0	0	0	4	5	6	18	16	11	6	1	0	67
35- 40	0	1	0	1	1	3	7	8	5	4	0	0	30
40- 45	0	0	0	0	1	3	8	2	3	3	0	0	20
45- 50	0	0	0	1	0	4	2	2	2	2	0	0	13
50- 60	1	0	0	0	0	1	1	2	1	0	1	0	7
60- 70	0	0	0	0	2	1	1	0	0	0	0	0	4
70- 80	0	0	0	0	0	1	2	0	0	0	0	0	3
80- 90	0	0	0	0	0	0	1	0	1	0	0	0	2

KORTA PERIODER MED HÖG NEDERBÖRD
PERIODLÄNGD 3 DAGAR

SKARA
TABELL 13

NEDERB. MM	ANTAL PERIODER UNDER 80 ÅR MED BÖRJAN I RESPEKTIVE MÅNAD												SUMMA
	JAN	FEB	MAR	APR	MAJ	JUN	JUL	AUG	SEP	OKT	NOV	DEC	
15- 20	15	14	15	20	37	34	44	58	47	39	40	30	393
20- 25	11	5	7	13	24	25	23	31	23	30	22	14	228
25- 30	4	2	3	5	6	10	21	33	11	17	11	2	125
30- 35	2	1	2	3	7	9	28	24	15	14	2	3	110
35- 40	0	1	0	1	3	5	9	12	8	5	1	0	45
40- 45	0	0	0	1	1	3	12	8	3	5	0	0	33
45- 50	0	0	0	2	0	2	3	3	2	2	0	0	14
50- 60	1	0	0	0	0	6	2	4	4	2	0	0	19
60- 70	0	0	0	0	1	1	2	0	1	1	0	0	6
70- 80	0	0	0	0	1	0	2	0	0	0	0	0	3
80- 90	0	0	0	0	0	1	0	0	1	0	0	0	2
90-100	0	0	0	0	0	0	1	0	0	0	0	0	1

TORR- OCH VÅTPERIODER
PERIODLÄNGD 10 DAGAR

SKARA
TABELL 14

NEDERB. MM	ANTAL PERIODER UNDER 80 ÅR MED BÖRJAN I RESPEKTIVE MÅNAD												SUMMA
	JAN	FEB	MAR	APR	MAJ	JUN	JUL	AUG	SEP	OKT	NOV	DEC	
0- 2	74	82	92	72	86	53	42	31	74	59	56	53	774
2- 5	28	37	31	24	31	30	19	25	22	22	27	38	334
5- 10	39	26	28	33	28	34	28	32	21	22	39	42	372
40- 50	4	3	3	6	10	25	16	23	15	19	13	5	142
50- 60	1	1	1	2	4	8	16	19	16	7	4	3	82
60- 70	0	0	0	4	0	3	14	14	6	7	4	1	53
70- 80	1	1	0	0	1	0	4	6	3	5	0	0	21
80- 90	0	0	0	1	0	5	6	5	0	0	0	0	17
90-100	0	0	0	0	0	0	0	1	0	0	0	0	1
100-110	0	0	0	0	1	1	1	0	1	1	0	0	5
110-120	0	0	0	0	1	1	1	0	1	0	0	0	4
120-130	0	0	0	0	0	0	1	0	1	0	0	0	2
130-140	0	0	0	0	0	0	0	0	0	0	0	0	0
140-150	0	0	0	0	0	0	0	0	0	0	0	0	0
150-160	0	0	0	0	0	0	0	0	0	0	0	0	0
160-170	0	0	0	0	0	0	0	0	0	0	0	0	0
170-180	0	0	0	0	0	0	0	0	0	0	0	0	0
180-190	0	0	0	0	0	0	1	0	0	0	0	0	1

TORR- OCH VÅTPERIODER
PERIODLÄNGD 15 DAGAR

SKARA
TABELL 15

NEDERB. MM	ANTAL PERIODER UNDER 80 ÅR MED BÖRJAN I RESPEKTIVE MÅNAD												SUMMA
	JAN	FEB	MAR	APR	MAJ	JUN	JUL	AUG	SEP	OKT	NOV	DEC	
0- 2	37	40	43	24	37	17	12	8	27	19	19	18	301
2- 5	25	22	27	21	22	19	10	9	15	15	19	19	223
5- 10	16	21	23	32	17	18	14	13	16	14	23	21	228
10- 15	14	11	13	13	13	15	19	21	14	22	17	17	189
40- 50	7	3	12	11	15	15	14	10	9	19	18	10	143
50- 60	4	3	4	5	6	21	13	17	11	7	13	4	108
60- 70	1	1	0	4	6	1	8	15	13	8	2	1	60
70- 80	0	0	1	1	1	5	9	11	4	6	4	0	42
80- 90	0	1	0	0	1	3	10	7	4	5	2	0	33
90-100	1	0	0	1	1	2	3	5	0	4	1	0	18
100-110	0	0	0	0	1	1	3	6	1	0	0	0	12
110-120	0	0	0	0	1	1	1	0	1	1	0	0	5
120-130	0	0	0	0	0	1	2	0	0	0	0	0	3
130-140	0	0	0	0	0	1	0	1	2	0	0	0	4
140-150	0	0	0	0	0	0	1	0	0	0	0	0	1
150-160	0	0	0	0	0	0	1	0	1	0	0	0	2
160-170	0	0	0	0	0	0	0	0	0	0	0	0	0
170-180	0	0	0	0	0	0	0	0	0	0	0	0	0
180-190	0	0	0	0	0	0	1	0	0	0	0	0	1

TORR- OCH VÅTPERIODER
PERIODLÄNGD 30 DAGAR

SKARA
TABELL 16

NEDERB. MM	ANTAL PERIODER UNDER 80 ÅR MED BÖRJAN I RESPEKTIVE MÅNAD												SUMMA
	JAN	FEB	MAR	APR	MAJ	JUN	JUL	AUG	SEF	OKT	NOV	DEC	
0- 5	7	13	8	3	9	1	2	1	7	2	5	6	64
5- 10	9	11	18	6	6	3	1	4	3	3	7	6	77
10- 15	12	9	5	6	6	4	1	2	1	7	7	8	68
15- 20	10	10	7	8	7	2	3	7	7	5	8	6	80
20- 25	7	5	4	7	7	5	3	5	3	3	5	8	62
25- 30	7	7	7	3	10	4	4	3	7	4	8	3	67
60- 80	6	4	8	12	7	17	6	9	13	9	13	11	115
80-100	4	0	3	5	9	14	13	15	11	15	9	5	103
100-120	1	0	0	4	4	6	8	8	7	5	3	0	46
120-140	0	0	0	0	1	4	9	10	5	5	0	1	35
140-160	0	0	0	0	0	0	4	3	1	1	0	0	9
160-180	0	0	0	0	2	2	2	3	0	0	0	0	9
180-200	0	0	0	0	0	1	3	1	1	0	0	0	6
200-220	0	0	0	0	0	0	0	0	0	0	0	0	0
220-240	0	0	0	0	0	0	1	0	0	0	0	0	1
240-260	0	0	0	0	0	0	1	0	0	0	0	0	1

TORR- OCH VÅTPERIODER
PERIODLÄNGD 60 DAGAR

SKARA
TABELL 17

NEDERB. MM	ANTAL PERIODER UNDER 80 ÅR MED BÖRJAN I RESPEKTIVE MÅNAD												SUMMA
	JAN	FEB	MAR	APR	MAJ	JUN	JUL	AUG	SEF	OKT	NOV	DEC	
0- 5	0	0	0	0	0	0	0	0	0	0	0	1	1
5- 10	1	0	0	0	0	0	0	0	0	0	1	0	2
10- 20	4	6	2	1	0	0	0	1	1	2	1	1	19
20- 30	8	10	2	3	2	0	1	0	1	1	5	3	36
30- 40	6	10	6	6	1	1	0	0	3	0	4	3	40
40- 50	5	4	1	3	3	0	1	1	1	6	2	3	30
100-120	3	2	4	9	7	1	3	1	5	11	5	6	57
120-140	1	0	3	5	5	2	0	0	6	2	1	2	27
140-160	0	1	2	6	3	5	6	5	3	4	3	0	38
160-180	0	0	0	2	0	3	8	3	2	2	2	1	23
180-200	0	0	0	0	1	3	5	4	4	2	1	0	20
200-220	0	0	0	0	1	0	5	2	3	2	0	0	13
220-240	0	0	0	0	0	4	4	1	0	0	0	0	9
240-260	0	0	0	0	0	1	6	0	1	0	0	0	8
260-280	0	0	0	0	1	4	0	0	0	0	0	0	5
280-300	0	0	0	0	1	0	0	0	0	0	0	0	1
300-320	0	0	0	0	0	1	1	0	0	0	0	0	2
320-340	0	0	0	0	0	1	0	0	0	0	0	0	1

NEDERRÖRDEMS STORLEK UNDER 1/2-MÅNADSPERIODER

KARLSTAD
TABELL 1

NEDERRÖRD. MM	ANTAL PERIODER UNDER 80 ÅR MED ANGIVEN NEDERRÖRD											
	JAN		FEB		MAR		APR		MAJ		JUN	
	1	2	1	2	1	2	1	2	1	2	1	2
0- 5	10	13	12	24	23	21	14	13	11	11	14	8
5- 10	10	15	21	15	15	8	10	11	10	14	11	5
10- 15	9	13	16	11	9	13	16	11	13	7	7	10
15- 20	9	7	9	9	9	10	7	11	9	9	9	12
20- 25	14	3	4	7	8	7	9	9	11	8	10	7
25- 30	10	8	7	8	6	4	6	7	8	7	4	11
30- 35	3	6	5	2	4	7	5	4	4	6	7	10
35- 40	7	4	2	1	3	3	6	4	2	4	4	3
40- 45	3	2	2	1	0	3	2	2	2	4	3	8
45- 50	1	3	0	1	0	1	2	2	6	2	3	1
50- 60	1	3	2	0	3	2	3	6	2	2	4	3
60- 70	2	2	0	1	0	1	0	0	1	3	2	0
70- 80	1	1	0	0	0	0	0	0	0	1	1	0
80- 90	0	0	0	0	0	0	0	0	1	2	1	2
90-100	0	0	0	0	0	0	0	0	0	0	0	0
100-110	0	0	0	0	0	0	0	0	0	0	0	0
110-120	0	0	0	0	0	0	0	0	0	0	0	0
120-130	0	0	0	0	0	0	0	0	0	0	0	0
	PERIODMEDELNEDERRÖRD. MM											
	22	21	16	13	15	17	19	20	21	24	23	25
	JUL		AUG		SEP		OKT		NOV		DEC	
	1	2	1	2	1	2	1	2	1	2	1	2
0- 5	13	7	5	4	9	12	11	8	4	13	10	11
5- 10	6	3	8	3	8	5	10	5	10	9	7	7
10- 15	7	5	5	6	10	8	5	6	8	9	9	16
15- 20	5	1	5	7	7	11	3	7	10	6	11	4
20- 25	11	6	2	4	9	1	5	13	7	5	8	5
25- 30	4	6	6	3	7	7	6	5	6	6	8	8
30- 35	9	8	8	7	4	7	6	2	2	5	4	8
35- 40	2	8	3	9	5	4	9	5	9	8	3	6
40- 45	5	6	8	3	5	3	6	3	2	3	6	8
45- 50	4	9	5	7	3	4	4	7	2	2	3	4
50- 60	9	3	9	6	2	4	4	8	8	6	6	1
60- 70	2	8	5	6	4	4	4	4	6	4	2	0
70- 80	2	4	5	2	4	4	1	2	5	3	3	1
80- 90	1	3	3	5	0	3	6	2	0	0	0	0
90-100	0	0	1	4	2	2	0	1	1	1	0	0
100-110	0	1	2	2	1	1	0	0	0	0	0	0
110-120	0	0	0	1	0	0	0	2	0	0	0	1
120-130	0	2	0	1	0	0	0	0	0	0	0	0
	PERIODMEDELNEDERRÖRD. MM											
	28	40	39	44	29	32	32	34	32	27	26	24

NEDERBÖRDENS STORLEK UNDER 1-MÅNADSPERIODER

KARLSTAD
TABELL 2

NEDERB. MM	ANTAL PERIODER UNDER 80 ÅR MED ANGIVEN NEDERBÖRD											
	JAN	FEB	MAR	APR	MAJ	JUN	JUL	AUG	SEP	OKT	NOV	DEC
0- 10	5	7	13	3	5	2	2	1	2	4	2	3
10- 20	13	20	14	15	10	7	5	1	5	4	6	4
20- 30	13	22	15	11	11	14	5	4	9	7	9	14
30- 40	14	12	13	17	11	9	5	8	11	6	12	11
40- 50	6	12	11	11	9	16	5	6	9	4	8	15
50- 60	13	2	6	9	11	10	16	8	10	11	8	8
60- 70	8	2	4	7	12	8	10	9	4	9	8	8
70- 80	2	2	2	5	6	4	7	5	10	5	4	3
80- 90	0	1	2	2	1	1	4	4	2	11	7	3
90-100	3	0	0	0	2	4	4	6	5	7	7	7
100-110	1	0	0	0	0	2	6	7	3	5	2	2
110-120	1	0	0	0	2	2	3	3	1	2	2	1
120-130	1	0	0	0	0	1	3	6	4	3	3	1
130-140	0	0	0	0	0	0	1	4	4	1	1	0
140-150	0	0	0	0	0	0	3	3	0	0	1	0
150-160	0	0	0	0	0	0	0	1	0	0	0	0
160-170	0	0	0	0	0	0	0	3	1	1	0	0
170-180	0	0	0	0	0	0	1	0	0	0	0	0
180-190	0	0	0	0	0	0	0	0	0	0	0	0
190-200	0	0	0	0	0	0	0	0	0	0	0	0
200-210	0	0	0	0	0	0	0	1	0	0	0	0
	PERIODMEDELNEDERBÖRD, MM											
	42	29	32	39	45	48	68	83	62	65	59	50

NEDERBÖRDENS STORLEK UNDER 2-MÅNADERSPERIODER

KARLSTAD
TABELL 3

NEDERB. MM	ANTAL PERIODER UNDER 80 ÅR MED ANGIVEN NEDERBÖRD											
	JAN- FEB	FEB- MAR	MAR- APR	APR- MAJ	MAJ- JUN	JUN- JUL	JUL- AUG	AUG- SEP	SEP- OKT	OKT- NOV	NOV- DEC	DEC- JAN
0- 20	2	4	1	1	0	1	0	0	0	0	1	1
20- 40	12	16	12	5	3	1	1	1	2	2	1	4
40- 60	17	24	14	15	12	3	5	4	5	5	9	8
60- 80	22	16	28	12	19	9	4	3	8	12	16	21
80-100	13	14	12	24	16	20	7	8	7	10	5	21
100-120	7	5	9	14	14	14	9	10	16	11	16	7
120-140	5	0	3	4	7	8	9	10	11	6	11	9
140-160	1	1	1	4	6	9	7	12	14	14	11	4
160-180	1	0	0	0	0	6	18	14	7	8	4	1
180-200	0	0	0	1	3	7	6	4	4	7	5	3
200-220	0	0	0	0	0	1	2	8	3	2	0	1
220-240	0	0	0	0	0	1	4	4	1	2	1	0
240-260	0	0	0	0	0	0	2	1	0	1	0	0
260-280	0	0	0	0	0	0	5	1	1	0	0	0
280-300	0	0	0	0	0	0	0	0	1	0	0	0
300-320	0	0	0	0	0	0	1	0	0	0	0	0
	PERIODMEDELNEDERBÖRD, MM											
	71	61	71	84	93	116	151	145	127	124	109	92

NEDERBÖRDFENS STORLEK UNDER 3-MÅNADERSPERIODER

KARLSTAD
TABELL 4

NEDERBÖR. MM	ANTAL PERIODER UNDER 80 ÅR MED ANGIVEN NEDERBÖRD											
	JAN- MAR	FEB- APR	MAR- MAJ	APR- JUN	MAJ- JUL	JUN- AUG	JUL- SEP	AUG- OKT	SEP- NOV	OKT- DEC	NOV- JAN	DEC- FEB
0- 20	0	0	0	0	0	0	0	0	0	0	0	0
20- 40	2	3	1	0	0	0	0	0	0	0	0	1
40- 60	8	5	4	0	0	0	2	1	0	1	1	2
60- 80	11	13	7	5	4	3	0	1	2	3	3	11
80-100	17	19	13	12	5	3	1	1	5	2	11	12
100-120	14	23	22	17	8	6	3	6	6	10	11	19
120-140	19	7	16	9	15	4	4	3	5	10	17	12
140-160	5	4	6	23	8	9	7	7	12	9	5	10
160-180	3	5	5	5	13	3	5	2	6	11	9	3
180-200	0	1	4	2	9	11	10	12	12	9	7	3
200-220	0	0	1	5	6	13	12	10	9	7	6	5
220-240	1	0	1	2	6	11	12	13	8	5	4	1
240-260	0	0	0	0	2	2	5	6	6	4	3	1
260-280	0	0	0	0	2	3	8	9	4	4	2	0
280-300	0	0	0	0	2	6	4	2	2	4	1	0
300-320	0	0	0	0	0	3	2	4	0	1	0	0
320-340	0	0	0	0	0	0	2	1	1	0	0	0
340-360	0	0	0	0	0	3	0	1	1	0	0	0
360-380	0	0	0	0	0	0	2	1	1	0	0	0
380-400	0	0	0	0	0	0	1	0	0	0	0	0
	PERIODMEDELNEDERBÖRD, MM											
	103	100	116	132	161	199	213	210	186	175	151	120

NEDERBÖRDFENS STORLEK UNDER 4-MÅNADERSPERIODER

KARLSTAD
TABELL 5

NEDERBÖR. MM	ANTAL PERIODER UNDER 80 ÅR MED ANGIVEN NEDERBÖRD											
	JAN- APR	FEB- MAJ	MAR- JUN	APR- JUL	MAJ- AUG	JUN- SEP	JUL- OKT	AUG- NOV	SEP- DEC	OKT- JAN	NOV- FEB	DEC- MAR
0- 20	0	0	0	0	0	0	0	0	0	0	0	0
20- 40	0	1	0	0	0	0	0	0	0	0	0	1
40- 60	1	0	0	0	0	0	0	0	0	0	0	0
60- 80	4	4	0	1	0	0	0	0	0	0	0	3
80-100	10	7	2	0	2	1	2	1	0	1	4	4
100-120	14	11	10	3	1	1	1	0	2	5	7	10
120-140	10	16	18	6	5	2	0	2	5	5	11	16
140-160	15	14	12	8	3	4	2	4	7	4	10	14
160-180	12	14	10	15	3	3	2	3	5	12	14	13
180-200	7	5	13	13	7	3	2	5	8	11	9	8
200-240	5	6	9	14	17	14	15	13	14	16	11	7
240-280	2	2	5	13	19	21	14	20	20	9	10	4
280-320	0	0	1	6	11	13	21	16	11	10	3	0
320-360	0	0	0	1	7	9	13	6	4	6	1	0
360-400	0	0	0	0	1	6	3	6	1	0	0	0
400-440	0	0	0	0	4	3	3	4	1	1	0	0
440-480	0	0	0	0	0	0	1	0	2	0	0	0
480-520	0	0	0	0	0	0	1	0	0	0	0	0
	PERIODMEDELNEDERBÖRD, MM											
	142	145	164	200	244	261	278	269	236	217	179	152

NEDERRÖRDENS STORLEK UNDER 5-MÅNADERSPERIODER

KARLSTAD
TABELL 6

NEDERRB. MM	ANTAL PERIODER UNDER 80 ÅR MED ANGIVEN NEDERRÖRD											
	JAN- MAJ	FEB- JUN	MAR- JUL	APR- AUG	MAJ- SEP	JUN- OKT	JUL- NOV	AUG- DEC	SEP- JAN	OKT- FEB	NOV- MAR	DEC- APR
0- 20	0	0	0	0	0	0	0	0	0	0	0	0
20- 40	0	0	0	0	0	0	0	0	0	0	0	0
40- 60	0	0	0	0	0	0	0	0	0	0	0	1
60- 80	2	0	0	0	0	0	0	0	0	0	0	1
80-100	1	0	0	0	0	0	0	0	0	0	1	0
100-120	4	0	1	1	2	1	1	0	0	1	0	3
120-140	8	10	1	1	0	1	1	0	0	5	6	5
140-160	8	18	3	0	2	0	0	2	2	1	8	11
160-180	17	7	8	2	1	2	1	0	8	5	8	13
180-200	10	13	13	7	2	0	2	4	5	9	16	18
200-240	19	19	22	13	7	9	5	6	13	25	18	14
240-280	6	7	15	17	18	9	5	12	16	11	12	9
280-320	4	5	8	14	17	18	13	20	16	10	7	4
320-360	1	1	7	12	12	13	24	14	9	7	3	1
360-400	0	0	2	8	9	12	11	11	7	5	1	0
400-440	0	0	0	2	5	8	8	5	0	0	0	0
440-480	0	0	0	3	3	4	5	3	1	1	0	0
480-520	0	0	0	0	2	2	2	3	2	0	0	0
520-560	0	0	0	0	0	1	2	0	0	0	0	0
560-600	0	0	0	0	0	0	0	0	1	0	0	0
	PERIODMEDELNEDERRÖRD, MM											
	187	193	232	283	306	326	337	319	278	245	211	191

NEDERRÖRDENS STORLEK UNDER 6-MÅNADERSPERIODER

KARLSTAD
TABELL 7

NEDERRB. MM	ANTAL PERIODER UNDER 80 ÅR MED ANGIVEN NEDERRÖRD											
	JAN- JUN	FEB- JUL	MAR- AUG	APR- SEP	MAJ- OKT	JUN- NOV	JUL- DEC	AUG- JAN	SEP- FEB	OKT- MAR	NOV- APR	DEC- MAJ
0- 40	0	0	0	0	0	0	0	0	0	0	0	0
40- 80	0	0	0	0	0	0	0	0	0	0	0	0
80-120	0	0	0	0	0	0	0	0	0	0	0	2
120-160	7	2	0	2	2	1	0	0	0	4	3	4
160-200	14	12	4	1	0	0	3	2	7	2	14	13
200-240	26	22	9	2	4	4	2	3	9	19	22	25
240-280	19	17	18	8	4	5	3	9	17	25	18	19
280-320	9	11	15	18	10	10	8	14	16	11	11	10
320-360	4	10	13	19	13	11	12	14	15	9	6	5
360-400	0	4	7	14	19	14	20	12	6	5	5	2
400-440	0	2	7	6	12	12	8	13	4	3	1	0
440-480	1	0	5	4	8	10	11	4	3	1	0	0
480-520	0	0	2	4	3	8	8	5	0	1	0	0
520-560	0	0	0	2	2	3	2	2	2	0	0	0
560-600	0	0	0	0	3	2	2	2	1	0	0	0
600-640	0	0	0	0	0	0	0	0	0	0	0	0
640-680	0	0	0	0	0	0	1	0	0	0	0	0
	PERIODMEDELNEDERRÖRD, MM											
	235	261	315	345	371	385	387	361	306	277	250	236

NEDERBÖRDSFRIA DAGAR PER MÅNAD

KARLSTAD
TABELL 8

ANTAL DAGAR	ÅR AV 80 MED ANGIVET ANTAL NEDERBÖRDSFRIA DAGAR PER MÅNAD											
	JAN	FEB	MAR	APR	MAJ	JUN	JUL	AUG	SEP	OKT	NOV	DEC
5-6	0	0	0	0	0	0	0	1	0	0	0	0
7-8	0	0	0	0	0	0	0	0	0	0	1	1
9-10	1	3	0	0	1	0	0	1	0	1	2	0
11-12	1	2	1	0	1	2	3	5	2	3	1	2
13-14	3	1	3	3	0	1	3	5	6	9	9	9
15-16	5	7	5	6	3	6	6	14	4	11	15	10
17-18	17	14	6	12	6	16	15	14	15	12	13	14
19-20	11	14	6	14	11	12	20	16	15	14	7	12
21-22	13	19	12	15	26	17	11	10	16	12	15	14
23-24	12	11	12	19	14	15	12	8	14	8	11	10
25-26	12	6	17	9	8	9	6	4	4	3	5	4
27-28	3	3	16	2	7	2	2	1	4	5	1	3
29-31	2	0	2	0	3	0	2	1	0	2	0	1

PERIODER MED KONSEKUTIVA NEDERBÖRDSFRIA DAGAR

KARLSTAD
TABELL 9

PERIOD- LÄNGD, DAGAR	ANTAL PERIODER UNDER 80 ÅR MED BÖRJAN I RESPEKTIVE MÅNAD												
	JAN	FEB	MAR	APR	MAJ	JUN	JUL	AUG	SEP	OKT	NOV	DEC	SUMMA
2	77	59	39	58	69	63	92	96	71	75	75	81	855
3	45	40	34	38	41	49	47	44	47	47	42	41	515
4	32	25	30	27	34	33	40	35	25	26	31	28	363
5-6	40	35	28	36	48	49	60	41	41	43	44	51	516
7-8	24	20	36	22	20	28	21	28	22	32	24	14	291
9-10	12	12	13	22	23	22	10	16	23	11	16	19	199
11-12	17	11	10	15	16	14	14	5	10	12	10	16	150
13-15	9	18	18	10	15	11	5	4	14	5	7	7	123
16-20	9	8	14	5	8	4	8	4	7	8	9	3	87
21-25	1	6	3	4	1	1	0	1	2	2	1	2	24
26-30	2	4	1	2	2	0	0	1	0	1	1	1	15
31-35	0	1	1	0	1	0	1	1	0	0	1	1	7
36-40	0	2	2	1	0	0	0	0	0	0	0	0	5
41-45	0	0	0	0	0	0	0	0	1	0	0	0	1

PERIODER MED KONSEKUTIVA NEDERBÖRDSDAGAR

KARLSTAD
TABELL 10

PERIOD- LÄNGD, DAGAR	ANTAL PERIODER UNDER 80 ÅR MED BÖRJAN I RESPEKTIVE MÅNAD												
	JAN	FEB	MAR	APR	MAJ	JUN	JUL	AUG	SEP	OKT	NOV	DEC	SUMMA
5-6	25	17	18	20	18	12	28	27	11	30	24	22	252
7-8	18	10	11	11	10	12	18	22	15	18	15	20	180
9-10	2	2	6	2	1	3	7	1	3	4	6	5	42
11-12	2	7	3	5	1	2	4	7	7	6	7	5	56
13-15	2	2	1	1	1	3	0	1	3	5	0	1	20
16-20	1	0	1	2	2	0	1	5	2	6	5	4	29
21-25	0	2	0	0	0	0	0	3	0	3	3	2	13
26-30	1	0	0	0	0	1	0	0	0	0	0	0	2
31-35	0	0	0	0	0	0	0	0	0	0	0	0	0
36-40	0	0	0	0	0	0	1	0	0	0	0	0	1

KORTA PERIODER MED HÖG NEDERBÖRD
PERIODLÄNGD 1 DAG

KARLSTAD
TABELL 11

NEDERB. MM	ANTAL PERIODER UNDER 80 ÅR												SUMMA
	JAN	FEB	MAR	APR	MAJ	JUN	JUL	AUG	SEP	OKT	NOV	DEC	
10- 15	55	22	42	41	67	46	85	102	79	93	80	62	774
15- 20	17	8	9	19	19	21	42	46	34	47	25	18	305
20- 25	0	1	2	2	8	10	17	31	21	18	13	6	129
25- 30	3	1	2	3	4	10	14	19	14	6	5	1	82
30- 35	0	0	0	1	2	2	6	5	5	1	2	2	26
35- 40	0	0	0	1	0	2	2	3	1	2	2	0	13
40- 45	0	0	0	0	2	0	1	3	3	0	0	0	9
45- 50	0	0	0	0	0	1	3	3	0	0	0	0	7
50- 60	0	0	0	0	0	0	1	2	0	0	0	0	3
60- 70	0	0	0	0	1	0	1	1	0	0	0	0	3

KORTA PERIODER MED HÖG NEDERBÖRD
PERIODLÄNGD 2 DAGAR

KARLSTAD
TABELL 12

NEDERB. MM	ANTAL PERIODER UNDER 80 ÅR MED BÖRJAN I RESPEKTIVE MÅNAD												SUMMA
	JAN	FEB	MAR	APR	MAJ	JUN	JUL	AUG	SEP	OKT	NOV	DEC	
15- 20	24	13	20	23	30	25	50	51	40	48	39	33	396
20- 25	13	5	13	15	15	20	31	35	26	36	25	22	256
25- 30	4	2	2	5	6	9	14	22	20	11	15	5	115
30- 35	3	2	1	3	4	8	10	22	15	10	8	3	89
35- 40	1	0	1	0	3	5	5	9	10	7	2	0	43
40- 45	0	0	0	0	1	2	4	8	1	3	1	1	21
45- 50	1	0	0	0	0	1	6	4	0	1	1	0	14
50- 60	0	0	0	1	1	0	3	3	1	0	2	0	11
60- 70	0	0	0	0	0	0	0	2	0	0	0	0	2
70- 80	0	0	0	0	2	0	1	0	1	0	0	0	4

KORTA PERIODER MED HÖG NEDERBÖRD
PERIODLÄNGD 3 DAGAR

KARLSTAD
TABELL 13

NEDERB. MM	ANTAL PERIODER UNDER 80 ÅR MED BÖRJAN I RESPEKTIVE MÅNAD												SUMMA
	JAN	FEB	MAR	APR	MAJ	JUN	JUL	AUG	SEP	OKT	NOV	DEC	
15- 20	31	17	19	25	29	27	50	48	39	49	33	50	417
20- 25	19	7	16	18	18	23	31	29	21	31	29	23	265
25- 30	8	3	9	10	12	13	22	27	18	27	19	8	176
30- 35	4	2	1	4	7	7	10	20	16	6	10	5	92
35- 40	3	1	0	3	1	5	1	18	12	8	7	5	64
40- 45	1	0	2	0	3	3	8	7	10	6	4	2	46
45- 50	1	0	0	0	0	4	5	5	2	2	1	0	20
50- 60	0	0	0	1	1	0	6	7	1	2	3	0	21
60- 70	0	0	0	0	0	0	3	3	0	1	0	0	7
70- 80	0	0	0	0	2	0	1	1	1	1	0	0	6

TORR- OCH VÅTPERIODER
PERIODLÄNGD 10 DAGAR

KARLSTAD
TABELL 14

NEDERB.		ANTAL PERIODER UNDER 80 ÅR MED BÖRJAN I RESPEKTIVE MÅNAD												
MM		JAN	FEB	MAR	APR	MAJ	JUN	JUL	AUG	SEP	OKT	NOV	DEC	SUMMA
0-	2	70	88	88	79	84	69	48	43	66	57	58	67	817
2-	5	23	28	38	28	32	31	34	29	25	25	29	27	349
5-	10	32	22	27	22	30	27	21	18	30	25	26	29	309
40-	50	8	5	10	11	12	12	16	17	6	18	14	14	143
50-	60	6	2	5	5	7	8	8	20	13	15	11	3	103
60-	70	0	1	0	0	4	7	8	8	8	9	8	6	59
70-	80	0	0	0	1	1	3	6	6	5	4	6	1	33
80-	90	1	0	0	0	0	0	5	5	6	3	3	1	26
90-	100	0	0	0	1	1	0	1	4	0	1	0	0	8
100-	110	0	0	0	0	0	0	2	4	0	0	0	0	6
110-	120	0	0	0	0	0	0	1	1	1	1	0	0	4
120-	130	0	0	0	0	0	0	1	0	0	0	0	0	1

TORR- OCH VÅTPERIODER
PERIODLÄNGD 15 DAGAR

KARLSTAD
TABELL 15

NEDERB.		ANTAL PERIODER UNDER 80 ÅR MED BÖRJAN I RESPEKTIVE MÅNAD												
MM		JAN	FEB	MAR	APR	MAJ	JUN	JUL	AUG	SEP	OKT	NOV	DEC	SUMMA
0-	2	35	42	47	29	29	22	18	13	23	18	20	24	320
2-	5	16	17	20	18	29	14	14	7	13	16	19	12	195
5-	10	20	19	18	29	15	27	11	19	21	19	15	23	256
10-	15	16	18	14	9	12	16	12	18	14	13	16	17	175
40-	50	12	9	8	11	12	12	19	9	7	19	9	22	149
50-	60	10	4	9	7	14	11	7	16	12	6	11	4	111
60-	70	3	3	1	7	5	5	8	12	11	12	4	3	74
70-	80	1	0	1	0	1	4	6	6	6	6	8	2	41
80-	90	0	0	0	1	2	4	7	1	2	8	7	4	36
90-	100	1	0	0	0	1	2	6	5	4	3	4	1	27
100-	110	0	0	0	0	0	0	3	8	4	1	0	0	16
110-	120	0	0	0	1	0	0	0	3	1	2	1	0	8
120-	130	0	0	0	0	0	0	4	2	1	1	0	0	8
130-	140	0	0	0	0	0	0	2	1	0	0	0	0	3
140-	150	0	0	0	0	0	0	0	1	0	0	0	0	1

TORR- OCH VÅTPERIODER
PERIUDLÄNGD 30 DAGAR

KARLSTAD
TABELL 16

NEDERB. MM		ANTAL PERIODER UNDER 80 ÅR MED BÖRJAN I RESPEKTIVE MÅNAD												SUMMA
		JAN	FEB	MAR	APR	MAJ	JUN	JUL	AUG	SEP	OKT	NOV	DEC	
0- 5		8	12	9	6	8	3	4	4	3	1	4	4	66
5- 10		11	14	15	5	6	6	1	4	8	3	4	3	80
10- 15		11	4	7	8	5	7	1	2	5	4	7	6	67
15- 20		5	7	6	5	7	4	1	4	7	3	11	9	69
20- 25		5	8	5	4	6	2	4	5	6	3	3	5	56
25- 30		5	6	3	6	11	5	4	3	6	6	6	7	68
60- 80		14	5	11	13	14	13	12	14	10	10	10	18	144
80-100		3	2	8	8	8	8	6	2	8	6	8	1	68
100-120		1	1	0	0	1	4	10	8	10	8	9	3	55
120-140		0	0	0	3	2	4	5	7	4	5	5	5	40
140-160		0	0	0	1	0	2	4	9	1	4	2	0	23
160-180		0	0	0	0	0	0	4	4	2	2	0	0	12
180-200		0	0	0	0	0	0	3	1	1	0	0	0	5
200-220		0	0	0	0	0	0	0	1	0	0	0	0	1

TORR- OCH VÅTPERIODER
PERIUDLÄNGD 60 DAGAR

KARLSTAD
TABELL 17

NEDERB. MM		ANTAL PERIODER UNDER 80 ÅR MED BÖRJAN I RESPEKTIVE MÅNAD												SUMMA
		JAN	FEB	MAR	APR	MAJ	JUN	JUL	AUG	SEP	OKT	NOV	DEC	
0- 5		0	0	0	0	0	0	0	0	0	0	1	0	1
5- 10		2	1	0	0	0	0	0	0	1	0	1	1	6
10- 20		4	4	3	1	0	1	1	1	1	0	0	2	18
20- 30		2	8	3	6	1	3	0	2	1	2	1	3	32
30- 40		7	4	4	2	3	0	1	1	1	0	3	6	32
40- 50		5	3	3	4	4	2	0	2	3	2	2	3	33
100-120		3	1	8	6	4	6	2	2	5	5	3	7	52
120-140		1	3	1	6	6	4	1	2	2	3	3	7	39
140-160		1	1	1	5	1	2	3	1	1	7	2	0	25
160-180		0	0	1	0	2	3	7	5	1	4	2	1	26
180-200		1	0	1	4	1	0	6	4	6	0	2	1	26
200-220		0	0	0	0	1	3	9	5	4	2	2	0	26
220-240		0	0	0	0	0	0	3	0	3	2	0	0	8
240-260		0	0	0	0	0	1	2	1	0	3	0	0	7
260-280		0	0	0	0	0	2	2	0	0	0	0	0	4
280-300		0	0	0	0	0	0	0	1	0	0	0	0	1
300-320		0	0	0	0	0	0	2	0	1	0	0	0	3
320-340		0	0	0	0	0	0	1	0	0	0	0	0	1

TORR- OCH VÅTPERIODER
PERIODLÄNGD 90 DAGAR

KARLSTAD
TABELL 18

NEDERB. MM	ANTAL PERIODER UNDER 80 ÅR MED BÖRJAN I RESPEKTIVE MÅNAD												SUMMA
	JAN	FEB	MAR	APR	MAJ	JUN	JUL	AUG	SEP	OKT	NOV	DEC	
10- 20	1	0	0	0	0	0	0	0	0	0	0	0	1
20- 40	0	3	2	0	0	0	0	0	2	0	1	3	11
40- 60	5	8	2	3	2	0	2	1	0	0	2	6	31
60- 80	6	4	6	4	1	1	0	0	4	3	1	6	36
80-100	9	2	1	4	3	1	3	4	1	4	1	3	36
100-120	2	3	4	1	4	0	1	2	4	0	1	1	23
180-200	1	2	0	3	3	1	0	0	1	0	3	0	14
200-220	1	0	2	0	5	1	2	3	3	3	2	0	22
220-240	0	0	1	2	2	2	4	0	1	2	1	0	15
240-260	0	0	1	0	0	1	5	4	1	1	1	1	15
260-280	0	0	0	0	1	3	3	1	2	1	1	0	12
280-300	0	0	0	0	0	6	2	3	1	3	0	0	15
300-320	0	0	0	0	0	1	3	2	1	0	0	0	7
320-340	0	0	0	0	1	0	2	0	0	0	0	0	3
340-360	0	0	0	0	0	1	1	0	0	0	0	0	2
360-380	0	0	0	0	0	2	0	2	1	0	0	0	5
380-400	0	0	0	0	0	0	0	0	0	0	0	0	0
400-420	0	0	0	0	0	0	2	0	0	0	0	0	2

TORR- OCH VÅTPERIODER
PERIODLÄNGD 120 DAGAR

KARLSTAD
TABELL 19

NEDERB. MM	ANTAL PERIODER UNDER 80 ÅR MED BÖRJAN I RESPEKTIVE MÅNAD												SUMMA
	JAN	FEB	MAR	APR	MAJ	JUN	JUL	AUG	SEP	OKT	NOV	DEC	
20- 40	1	0	0	0	0	0	0	0	0	0	0	1	2
40- 60	1	0	0	0	0	0	0	0	0	0	0	1	2
60- 80	4	2	0	0	0	1	1	0	0	1	1	5	15
80-100	6	4	1	0	1	0	0	1	1	4	3	6	27
100-120	5	4	4	2	2	1	0	0	0	0	1	3	22
120-140	2	2	1	3	4	1	0	1	1	4	3	3	25
220-240	0	0	0	4	2	2	0	0	2	3	2	0	15
240-260	1	0	1	2	1	0	0	1	0	0	0	1	7
260-280	2	0	1	1	3	0	2	1	1	0	0	0	11
280-300	0	0	1	1	1	2	4	2	1	1	0	1	14
300-320	0	0	0	0	0	0	3	3	0	1	0	0	7
320-340	0	0	0	2	1	4	0	3	0	0	0	0	10
340-360	0	0	0	1	0	3	2	2	2	1	0	0	11
360-380	0	0	0	0	1	1	2	2	0	0	0	0	6
380-400	0	0	0	0	0	2	0	0	0	0	0	0	2
400-420	0	0	0	0	3	2	4	0	0	0	0	0	9
420-440	0	0	0	0	0	0	0	0	0	0	0	0	0
440-460	0	0	0	0	0	0	0	0	0	0	0	0	0
460-480	0	0	0	0	0	0	1	2	1	0	0	0	4
480-500	0	0	0	0	0	0	0	0	0	0	0	0	0
500-520	0	0	0	0	0	0	1	0	0	0	0	0	1

TORR- OCH VÅTPERIODER
PERIUDLÄNGD 150 DAGAR

KARLSTAD
TABELL 20

NEDERB. MM	ANTAL PERIODER UNDER 80 ÅR MED BÖRJAN I RESPEKTIVE MÅNAD												SUMMA
	JAN	FEB	MAR	APR	MAJ	JUN	JUL	AUG	SEP	OKT	NOV	DEC	
20- 40	0	0	0	0	0	0	0	0	0	0	1	0	1
40- 60	0	0	0	0	0	0	0	0	0	0	0	0	0
60- 80	1	0	0	0	0	0	0	0	0	0	0	2	3
80-100	2	0	0	1	0	0	0	0	0	0	0	2	5
100-120	3	0	0	1	0	0	0	0	2	1	2	2	11
120-140	8	3	2	0	0	0	1	0	2	2	1	2	21
240-260	3	0	0	2	1	1	0	0	1	1	0	0	9
260-280	3	1	0	0	0	1	1	0	0	0	1	0	7
280-300	0	0	0	1	0	1	0	2	0	0	0	1	5
300-320	0	1	0	2	0	3	0	0	0	0	0	0	6
320-340	0	0	0	3	0	1	4	0	1	0	0	1	10
340-360	0	0	0	1	0	4	3	0	0	0	0	0	8
360-380	0	0	0	0	3	1	2	2	1	0	0	0	9
380-400	0	0	0	0	1	2	2	0	0	0	0	0	5
400-420	0	0	0	2	2	2	3	0	1	1	0	0	11
420-440	0	0	0	0	1	1	1	0	0	0	0	0	3
440-460	0	0	0	1	0	3	2	1	0	0	0	0	7
460-480	0	0	0	0	1	2	0	1	0	0	0	0	4
480-500	0	0	0	0	0	0	0	0	0	0	0	0	0
500-520	0	0	0	1	0	1	0	0	0	0	0	0	2
520-540	0	0	0	0	0	0	2	0	0	0	0	0	2
540-560	0	0	0	0	0	1	0	0	0	0	0	0	1
560-580	0	0	0	0	0	0	1	0	1	0	0	0	2

TORR- OCH VÅTPERIODER
PERIUDLÄNGD 180 DAGAR

KARLSTAD
TABELL 21

NEDERB. MM	ANTAL PERIODER UNDER 80 ÅR MED BÖRJAN I RESPEKTIVE MÅNAD												SUMMA
	JAN	FEB	MAR	APR	MAJ	JUN	JUL	AUG	SEP	OKT	NOV	DEC	
60- 80	0	0	0	0	0	0	0	0	0	0	1	0	1
80-100	0	0	0	0	0	0	0	0	0	0	0	1	1
100-120	0	0	0	1	0	0	0	0	0	0	1	2	4
120-140	0	1	0	0	0	0	0	0	2	0	1	3	7
140-160	3	0	0	0	0	1	0	0	1	2	2	1	10
160-180	3	1	0	1	0	0	1	1	0	0	2	7	16
320-360	2	0	1	2	0	1	3	2	0	0	1	0	12
360-400	0	0	0	1	4	5	2	2	0	0	0	0	14
400-440	0	0	1	3	3	6	0	2	1	0	0	0	16
440-480	0	0	2	2	1	2	4	0	0	0	0	0	11
480-520	0	0	1	0	2	7	1	1	1	0	0	0	13
520-560	0	0	0	0	1	1	0	0	0	0	0	0	2
560-600	0	0	0	1	0	0	1	1	0	0	0	0	3
600-640	0	0	0	0	1	0	0	0	1	0	0	0	2
640-680	0	0	0	0	0	0	1	0	0	0	0	0	1

NEDERBÖRDENS STORLEK UNDER 1/2-MÅNADSPERIODER

ÖREPRO
TABELL 1

NEDERB. MM	ANTAL PERIODER UNDER 80 ÅR MED ANGIVEN NEDERBÖRD											
	JAN		FEB		MAR		APR		MAY		JUN	
	1	2	1	2	1	2	1	2	1	2	1	2
0- 5	9	11	10	26	25	17	11	15	15	10	4	1
5- 10	10	15	17	6	12	10	22	11	10	13	14	8
10- 15	10	19	13	15	10	11	5	10	13	8	9	7
15- 20	9	4	14	10	9	12	12	8	8	6	9	7
20- 25	12	9	9	11	6	11	10	7	7	7	10	14
25- 30	7	8	8	2	6	6	7	5	9	8	8	3
30- 35	8	4	4	3	4	5	5	5	6	11	8	12
35- 40	3	3	1	4	4	2	4	8	3	2	1	6
40- 45	5	2	0	1	1	2	1	6	3	6	7	8
45- 50	3	1	1	0	2	4	2	2	1	1	0	4
50- 60	4	1	1	1	1	0	1	2	2	3	5	4
60- 70	0	1	0	1	0	0	0	1	2	0	4	4
70- 80	0	2	1	0	0	0	0	0	0	3	0	0
80- 90	0	0	1	0	0	0	0	0	0	1	0	1
90-100	0	0	0	0	0	0	0	0	1	1	0	1
100-110	0	0	0	0	0	0	0	0	0	0	0	0
110-120	0	0	0	0	0	0	0	0	0	0	0	0
120-130	0	0	0	0	0	0	0	0	0	0	0	0
130-140	0	0	0	0	0	0	0	0	0	0	1	0
	PERIODMEDELNEDERRÖRD, MM											
	22	19	17	15	15	17	17	21	20	25	26	31
	JUL		AUG		SEP		OKT		NOV		DEC	
	1	2	1	2	1	2	1	2	1	2	1	2
0- 5	9	5	8	3	4	12	11	8	7	12	7	8
5- 10	4	1	2	5	10	8	10	4	5	14	10	13
10- 15	6	6	6	5	12	9	9	10	10	9	8	7
15- 20	10	4	8	2	10	8	5	5	10	5	13	10
20- 25	10	3	2	7	2	5	8	14	10	6	8	11
25- 30	6	4	8	9	8	5	6	6	6	12	8	5
30- 35	7	6	3	8	7	6	7	6	6	7	6	7
35- 40	4	12	2	4	9	7	2	4	3	4	5	7
40- 45	4	4	8	4	0	3	4	5	7	2	4	2
45- 50	2	4	3	6	5	2	3	4	3	0	3	3
50- 60	4	15	2	8	4	4	9	5	8	5	2	3
60- 70	4	8	10	8	2	7	5	6	2	2	4	2
70- 80	6	2	7	5	4	3	1	2	2	2	1	1
80- 90	2	3	5	1	1	1	0	0	1	0	1	1
90-100	1	0	2	4	1	0	0	0	0	0	0	0
100-110	0	1	1	1	1	0	0	1	0	0	0	0
110-120	0	0	1	0	0	0	0	0	0	0	0	0
120-130	0	0	2	0	0	0	0	0	0	0	0	0
130-140	1	0	0	0	0	0	0	0	0	0	0	0
	PERIODMEDELNEDERRÖRD, MM											
	33	41	44	41	30	28	27	30	29	22	25	24

NEDERBÖRDENS STORLEK UNDER 1-MÅNADSPERIODER

ÖREBRÖ
TABELL 2

NEDERB. MM	ANTAL PERIODER UNDER 80 ÅR MED ANGIVEN NEDERRÖRD											
	JAN	FEB	MAR	APR	MAJ	JUN	JUL	AUG	SEP	OKT	NOV	DEC
0- 10	4	7	10	2	5	0	2	2	1	3	2	1
10- 20	10	17	18	15	9	3	0	2	8	7	6	10
20- 30	17	19	16	10	11	14	2	3	8	5	16	10
30- 40	16	14	13	20	10	6	7	5	11	9	12	16
40- 50	11	12	7	13	11	10	5	7	6	11	5	8
50- 60	7	3	6	10	13	17	14	6	12	8	13	11
60- 70	4	3	7	5	7	11	7	7	8	9	8	7
70- 80	4	2	1	1	8	8	14	8	7	9	6	4
80- 90	3	2	2	3	2	4	7	5	5	9	3	6
90-100	2	1	0	1	2	1	6	7	3	5	2	4
100-110	2	0	0	0	1	1	6	5	7	2	4	3
110-120	0	0	0	0	0	0	1	3	1	2	1	0
120-130	0	0	0	0	1	2	5	4	1	1	1	0
130-140	0	0	0	0	0	2	0	7	1	0	0	0
140-150	0	0	0	0	0	1	2	3	0	0	1	0
150-160	0	0	0	0	0	0	0	2	0	0	0	0
160-170	0	0	0	0	0	0	0	2	0	0	0	0
170-180	0	0	0	0	0	0	1	1	1	0	0	0
180-190	0	0	0	0	0	0	0	1	0	0	0	0
190-200	0	0	0	0	0	0	1	0	0	0	0	0
	PERIODMEDELNEDERRÖRD, MM											
	41	32	31	38	45	57	74	85	58	57	51	49

NEDERRÖRDENS STORLEK UNDER 2-MÅNADERSPERIODER

ÖREBRÖ
TABELL 3

NEDERB. MM	ANTAL PERIODER UNDER 80 ÅR MED ANGIVEN NEDERRÖRD											
	JAN- FEB	FEB- MAR	MAR- APR	APR- MAJ	MAJ- JUN	JUN- JUL	JUL- AUG	AUG- SEP	SEP- OKT	OKT- NOV	NOV- DEC	DEC- JAN
0- 20	0	2	1	1	0	0	1	0	0	0	1	1
20- 40	13	15	9	6	2	2	0	2	1	3	1	5
40- 60	20	24	24	17	8	2	2	4	7	3	12	7
60- 80	17	17	19	16	13	4	6	2	10	21	14	24
80-100	12	13	15	15	19	8	4	8	12	9	16	14
100-120	11	6	7	13	11	15	3	8	14	15	13	11
120-140	6	1	5	7	16	21	12	13	12	10	12	9
140-160	1	2	0	4	5	10	11	10	10	7	4	7
160-180	0	0	0	0	3	7	11	16	9	7	2	1
180-200	0	0	0	1	2	6	15	8	4	3	2	1
200-220	0	0	0	0	1	2	5	4	1	1	1	0
220-240	0	0	0	0	0	2	5	3	0	1	1	0
240-260	0	0	0	0	0	0	1	0	0	0	1	0
260-280	0	0	0	0	0	1	1	2	0	0	0	0
280-300	0	0	0	0	0	0	1	0	0	0	0	0
300-320	0	0	0	0	0	0	1	0	0	0	0	0
320-340	0	0	0	0	0	0	0	0	0	0	0	0
340-360	0	0	0	0	0	0	1	0	0	0	0	0
	PERIODMEDELNEDERRÖRD, MM											
	73	63	69	83	102	131	159	144	115	108	100	90

NEDERRÖRDFNS STORLEK UNDER 3-MÅNADERSPERIODER

ÖREBRO
TABELL 4

NEDERRB. MM	ANTAL PERIODER UNDER 80 ÅR MED ANGIVEN NEDERRÖRD											
	JAN- MAR	FEB- APR	MAR- MAJ	APR- JUN	MAJ- JUL	JUN- AUG	JUL- SEP	AUG- OKT	SEP- NOV	OKT- DEC	NOV- JAN	DEC- FEB
0- 20	0	0	0	0	0	0	0	0	0	0	0	0
20- 40	0	0	1	1	0	0	1	1	0	0	0	0
40- 60	7	8	4	1	1	0	0	0	0	1	2	3
60- 80	16	16	8	5	0	2	0	1	1	3	2	8
80-100	14	17	17	8	2	0	1	3	5	5	12	17
100-120	22	19	20	11	8	5	5	3	10	9	19	15
120-140	11	7	14	15	8	2	2	2	14	18	12	10
140-160	2	9	8	14	13	4	3	10	11	11	9	11
160-180	6	1	3	11	13	9	4	6	11	12	7	9
180-200	1	3	1	7	10	6	10	11	6	5	4	4
200-220	0	0	2	3	10	9	12	14	10	5	8	1
220-240	1	0	2	2	6	20	19	8	2	2	1	2
240-260	0	0	0	1	5	7	6	11	7	3	1	0
260-280	0	0	0	1	1	7	6	3	2	4	2	0
280-300	0	0	0	0	1	4	5	5	0	0	1	0
300-320	0	0	0	0	2	1	2	0	1	2	0	0
320-340	0	0	0	0	0	1	1	2	0	0	0	0
340-360	0	0	0	0	0	1	1	0	0	0	0	0
360-380	0	0	0	0	0	1	2	0	0	0	0	0
380-400	0	0	0	0	0	0	0	0	0	0	0	0
400-420	0	0	0	0	0	1	0	0	0	0	0	0
	PERIODMEDELNEDERRÖRD, MM											
	104	101	115	140	176	216	218	201	166	157	141	122

NEDERRÖRDFNS STORLEK UNDER 4-MÅNADERSPERIODER

ÖREBRO
TABELL 5

NEDERRB. MM	ANTAL PERIODER UNDER 80 ÅR MED ANGIVEN NEDERRÖRD											
	JAN- APR	FEB- MAJ	MAR- JUN	APR- JUL	MAJ- AUG	JUN- SEP	JUL- OKT	AUG- NOV	SEP- DEC	OKT- JAN	NOV- FEB	DEC- MAR
0- 20	0	0	0	0	0	0	0	0	0	0	0	0
20- 40	0	0	0	0	0	0	0	0	0	0	0	0
40- 60	0	0	1	1	0	0	0	0	0	0	0	1
60- 80	4	6	0	0	0	0	0	0	0	0	1	4
80-100	13	4	2	0	0	0	0	0	0	2	4	2
100-120	10	17	10	1	1	1	1	2	1	4	8	11
120-140	15	12	9	6	5	2	3	1	7	5	16	18
140-160	13	11	12	5	2	4	0	3	4	18	8	12
160-180	8	14	16	8	5	3	3	4	18	8	15	9
180-200	8	3	13	14	4	1	4	8	8	9	3	10
200-240	5	9	9	21	5	8	8	16	16	16	15	10
240-280	4	4	4	14	26	23	24	24	13	6	6	2
280-320	0	0	4	7	20	22	20	10	7	9	2	1
320-360	0	0	0	1	6	9	11	8	5	1	2	0
360-400	0	0	0	2	3	3	3	2	1	2	0	0
400-440	0	0	0	0	2	3	3	2	0	0	0	0
440-480	0	0	0	0	1	1	0	0	0	0	0	0
	PERIODMEDELNEDERRÖRD, MM											
	142	147	171	214	261	274	275	252	215	198	173	153

NEDERRÖRDENS STORLEK UNDER 5-MÅNADERSPERIODER

ÖREBRÖ
TABELL 6

NEDERRÖRD, MM	ANTAL PERIODER UNDER 80 ÅR MED ANGIVEN NEDERRÖRD											
	JAN- MAJ	FEB- JUN	MAR- JUL	APR- AUG	MAJ- SEP	JUN- OKT	JUL- NOV	AUG- DEC	SEP- JAN	OKT- FEB	NOV- MAR	DEC- APR
0- 20	0	0	0	0	0	0	0	0	0	0	0	0
20- 40	0	0	0	0	0	0	0	0	0	0	0	0
40- 60	0	0	0	0	0	0	0	0	0	0	0	0
60- 80	0	0	0	0	0	0	0	0	0	0	0	1
80-100	4	0	1	0	0	0	0	0	0	0	0	1
100-120	3	4	0	0	0	0	0	0	0	1	4	5
120-140	13	4	0	0	0	0	1	0	0	3	5	7
140-160	10	11	5	2	3	1	0	0	3	8	8	9
160-180	11	13	6	6	3	2	1	2	5	10	17	14
180-200	6	8	3	2	1	1	1	3	9	8	7	10
200-240	19	23	25	6	4	6	6	10	21	17	19	23
240-280	8	6	20	15	10	6	13	17	17	17	12	3
280-320	4	7	10	17	16	18	15	23	11	7	4	5
320-360	2	4	7	17	21	18	22	11	7	5	3	2
360-400	0	0	0	8	12	14	9	4	3	3	0	0
400-440	0	0	3	4	4	9	6	5	3	0	1	0
440-480	0	0	0	2	5	5	3	4	1	1	0	0
480-520	0	0	0	1	1	0	2	0	0	0	0	0
520-560	0	0	0	0	0	0	1	1	0	0	0	0
	PERIODMEDELNEDERRÖRD, MM											
	187	203	245	299	320	331	326	301	256	230	204	191

NEDERRÖRDENS STORLEK UNDER 6-MÅNADERSPERIODER

ÖREBRÖ
TABELL 7

NEDERRÖRD, MM	ANTAL PERIODER UNDER 80 ÅR MED ANGIVEN NEDERRÖRD											
	JAN- JUN	FEB- JUL	MAR- AUG	APR- SEP	MAJ- OKT	JUN- NOV	JUL- DEC	AUG- JAN	SEP- FEB	OKT- MAR	NOV- APR	DEC- MAJ
0- 40	0	0	0	0	0	0	0	0	0	0	0	0
40- 80	0	0	0	0	0	0	0	0	0	0	0	0
80-120	1	0	0	0	0	0	0	0	0	0	1	2
120-160	6	2	0	0	0	0	0	0	0	3	6	4
160-200	14	7	3	4	3	1	1	2	8	12	15	22
200-240	21	16	10	5	4	2	1	4	15	18	22	21
240-280	14	19	8	4	4	4	5	9	17	20	18	11
280-320	14	15	14	7	9	13	12	17	16	12	8	11
320-360	5	12	19	19	11	10	15	23	11	8	6	6
360-400	3	6	12	18	19	20	21	9	7	3	2	2
400-440	2	1	7	12	12	10	10	6	2	2	0	1
440-480	0	2	3	5	10	9	6	5	3	2	2	0
480-520	0	0	3	5	7	7	5	4	1	0	0	0
520-560	0	0	1	1	1	3	2	0	0	0	0	0
560-600	0	0	0	0	0	0	1	1	0	0	0	0
600-640	0	0	0	0	0	1	0	0	0	0	0	0
640-680	0	0	0	0	0	0	1	0	0	0	0	0
	PERIODMEDELNEDERRÖRD, MM											
	244	277	331	358	377	382	375	342	288	261	242	236

NEDERBÖRDSFRIA DAGAR PER MÅNAD

ÖREBRO
TABELL 8

ANTAL DAGAR	ÅR AV 80 MED ANGIVET ANTAL NEDERBÖRDSFRIA DAGAR PER MÅNAD											
	JAN	FEB	MAR	APR	MAJ	JUN	JUL	AUG	SEP	OKT	NOV	DEC
5- 6	0	0	0	0	0	0	0	0	0	0	1	0
7- 8	0	0	0	0	0	0	0	1	1	0	2	1
9-10	0	1	0	0	0	0	2	1	1	1	1	0
11-12	3	4	0	1	0	3	2	3	4	5	2	2
13-14	4	7	1	3	3	5	5	15	3	5	9	11
15-16	9	8	7	6	3	11	9	10	8	6	14	9
17-18	12	15	3	4	8	18	13	15	14	9	13	20
19-20	15	12	14	17	17	13	16	10	13	20	6	12
21-22	14	17	10	16	17	11	16	10	16	15	12	8
23-24	10	12	13	21	16	13	8	8	12	7	14	9
25-26	8	4	19	9	10	5	4	6	7	8	4	5
27-28	4	0	10	3	4	1	3	0	1	3	2	3
29-31	1	0	3	0	2	0	2	1	0	1	0	0

PERIODER MED KONSEKUTIVA NEDERBÖRDSFRIA DAGAR

ÖREBRO
TABELL 9

PERIOD- LÄNGD, DAGAR	ANTAL PERIODER UNDER 80 ÅR MED BÖRJAN I RESPEKTIVE MÅNAD												
	JAN	FEB	MAR	APR	MAJ	JUN	JUL	AUG	SEP	OKT	NOV	DEC	SUMMA
2	84	73	45	64	68	75	76	87	65	71	88	86	882
3	58	50	38	50	43	49	60	53	41	48	36	56	582
4	39	32	27	22	28	40	37	36	33	33	31	33	391
5- 6	37	27	36	34	56	59	43	47	42	49	36	46	512
7- 8	21	17	27	29	29	26	30	21	24	25	25	15	289
9-10	21	11	18	22	17	15	18	13	16	26	25	11	213
11-12	11	13	12	10	12	11	2	12	14	11	10	8	126
13-15	7	15	17	16	13	6	7	3	6	2	6	10	108
16-20	8	11	13	8	5	5	4	5	11	6	4	9	89
21-25	1	2	5	2	2	0	1	0	3	0	2	0	18
26-30	0	3	4	1	0	0	0	0	0	1	0	1	10
31-35	0	0	0	1	1	0	1	1	0	0	0	0	4
36-40	0	1	0	1	0	0	0	0	0	0	0	0	2
41-45	0	0	1	0	0	0	0	0	1	0	0	0	2

PERIODER MED KONSEKUTIVA NEDERBÖRDSDAGAR

ÖREBRO
TABELL 10

PERIOD- LÄNGD, DAGAR	ANTAL PERIODER UNDER 80 ÅR MED BÖRJAN I RESPEKTIVE MÅNAD												
	JAN	FEB	MAR	APR	MAJ	JUN	JUL	AUG	SEP	OKT	NOV	DEC	SUMMA
5- 6	22	15	18	25	16	17	25	21	21	26	23	22	251
7- 8	13	12	12	12	12	19	17	21	13	17	13	20	181
9-10	7	4	1	1	5	3	6	10	2	5	9	3	56
11-12	2	3	7	2	6	5	6	4	5	5	6	10	61
13-15	2	0	0	2	0	2	3	3	3	3	2	1	21
16-20	1	3	0	1	1	2	0	6	2	5	1	1	23
21-25	1	0	0	0	0	1	0	1	1	0	5	3	12
26-30	0	0	0	0	0	0	2	1	2	1	2	0	8
31-35	0	0	0	0	0	0	0	0	0	0	0	0	0
36-40	0	0	0	0	0	0	0	0	0	0	0	0	0
41-45	0	0	0	0	0	0	0	0	0	0	1	0	1

KORTA PERIODER MED HÖG NEDERBÖRD
PERIODLÄNGD 1 DAG

ÖREBRU
TABELL 11

NEDERB. MM	ANTAL PERIODER UNDER 80 ÅR												SUMMA
	JAN	FEB	MAR	APR	MAJ	JUN	JUL	AUG	SEP	OKT	NOV	DEC	
10- 15	38	31	37	41	57	82	99	110	84	70	51	46	746
15- 20	12	6	13	11	19	27	42	45	22	30	20	16	263
20- 25	5	4	1	6	11	9	12	20	13	14	7	7	109
25- 30	2	0	1	4	5	4	14	24	12	9	4	0	79
30- 35	0	0	0	1	3	2	10	10	5	2	1	1	35
35- 40	0	0	0	0	0	2	5	0	4	0	1	0	12
40- 45	0	0	0	0	2	1	1	3	1	0	0	0	8
45- 50	0	0	0	0	0	2	2	5	0	0	0	0	9
50- 60	0	0	0	0	0	0	3	1	0	0	0	0	4
60- 70	0	0	0	0	0	0	0	0	0	0	0	0	0
70- 80	0	0	0	0	0	0	0	1	0	0	0	0	1

KORTA PERIODER MED HÖG NEDERBÖRD
PERIODLÄNGD 2 DAGAR

ÖREBRU
TABELL 12

NEDERB. MM	ANTAL PERIODER UNDER 80 ÅR MED BÖRJAN I RESPEKTIVE MÅNAD												SUMMA
	JAN	FEB	MAR	APR	MAJ	JUN	JUL	AUG	SEP	OKT	NOV	DEC	
15- 20	21	11	20	18	25	46	54	55	42	49	30	33	404
20- 25	12	7	7	10	11	19	27	42	19	19	15	12	200
25- 30	4	4	3	5	9	14	15	13	13	15	7	6	108
30- 35	2	0	1	4	6	5	10	11	6	7	5	2	59
35- 40	0	0	0	2	3	3	5	7	5	5	2	3	35
40- 45	0	0	0	0	0	0	9	7	7	0	1	0	24
45- 50	1	0	0	0	0	2	3	3	1	0	1	0	11
50- 60	0	0	0	1	0	2	3	7	2	0	0	0	15
60- 70	0	0	0	0	1	0	1	2	0	0	0	0	4
70- 80	0	0	0	0	1	1	1	1	0	0	0	0	4
80- 90	0	0	0	0	0	0	0	2	0	0	0	0	2

KORTA PERIODER MED HÖG NEDERBÖRD
PERIODLÄNGD 3 DAGAR

ÖREBRU
TABELL 13

NEDERB. MM	ANTAL PERIODER UNDER 80 ÅR MED BÖRJAN I RESPEKTIVE MÅNAD												SUMMA
	JAN	FEB	MAR	APR	MAJ	JUN	JUL	AUG	SEP	OKT	NOV	DEC	
15- 20	23	17	25	23	31	49	49	54	36	38	40	47	432
20- 25	15	5	12	13	17	23	34	41	29	28	23	21	261
25- 30	2	1	5	12	11	13	13	15	14	16	10	8	120
30- 35	6	4	4	6	7	10	19	15	11	11	5	3	101
35- 40	1	1	0	2	7	8	5	9	4	2	4	4	47
40- 45	1	0	0	0	0	1	10	6	6	4	4	1	33
45- 50	0	0	0	0	0	3	2	8	4	4	1	0	22
50- 60	1	0	0	1	0	1	8	7	1	0	0	0	19
60- 70	0	0	0	0	1	1	0	5	2	1	0	0	10
70- 80	0	0	0	0	0	0	1	3	0	0	0	0	4
80- 90	0	0	0	0	1	1	1	2	0	0	0	0	5

TORR- OCH VÅTPERIODER
PERIODLÄNGD 10 DAGAR

ÖREBRO
TABELL 14

NEDEKB. ANTAL PERIODER UNDER 80 ÅR MED BÖRJAN I RESPEKTIVE MÅNAD														SUMMA
MM		JAN	FEB	MAR	APR	MAJ	JUN	JUL	AUG	SEP	OKT	NOV	DEC	
0-	2	63	74	94	76	72	44	44	47	68	66	62	51	761
2-	5	34	22	32	28	35	32	24	16	31	24	22	25	325
5-	10	34	31	30	25	32	31	32	25	19	26	26	40	351
40-	50	8	4	6	11	7	15	16	26	14	15	11	9	142
50-	60	4	4	2	4	7	12	15	16	8	13	4	7	96
60-	70	3	1	2	0	4	2	13	8	9	7	7	4	60
70-	80	0	0	0	0	1	3	7	9	4	0	3	0	27
80-	90	0	1	0	0	1	1	4	7	3	2	0	0	19
90-	100	0	0	0	0	1	1	1	2	0	0	0	0	5
100-	110	0	0	0	0	0	2	2	2	0	1	0	0	7
110-	120	0	0	0	0	0	1	0	0	0	0	0	0	1
120-	130	0	0	0	0	0	0	1	1	1	0	0	0	3

TORR- OCH VÅTPERIODER
PERIODLÄNGD 15 DAGAR

ÖREBRO
TABELL 15

NEDEKB. ANTAL PERIODER UNDER 80 ÅR MED BÖRJAN I RESPEKTIVE MÅNAD														SUMMA
MM		JAN	FEB	MAR	APR	MAJ	JUN	JUL	AUG	SEP	OKT	NOV	DEC	
0-	2	24	33	44	34	28	11	16	11	29	21	21	21	293
2-	5	23	22	24	21	14	11	8	9	13	17	13	14	189
5-	10	24	15	18	27	27	28	18	16	22	19	17	20	251
10-	15	20	13	17	14	13	16	14	18	12	18	16	18	189
40-	50	7	7	7	14	15	18	16	15	13	14	12	12	150
50-	60	5	3	7	6	8	9	15	12	11	4	11	3	94
60-	70	3	2	0	6	5	10	14	11	7	14	4	6	82
70-	80	2	2	3	1	3	6	4	8	9	7	5	4	54
80-	90	1	2	0	0	1	2	9	6	5	3	4	1	34
90-	100	0	0	0	0	2	2	6	10	1	2	2	0	25
100-	110	0	0	0	0	0	1	3	5	1	1	0	0	11
110-	120	0	0	0	0	1	1	1	3	0	0	0	0	6
120-	130	0	0	0	0	0	0	1	0	1	0	0	0	2
130-	140	0	0	0	0	0	2	3	0	0	0	0	0	5

TORR- OCH VÅTPERIODER
PERIODLÄNGD 30 DAGAR

ÖREBRO
TABELL 16

NEDERB. MM	ANTAL PERIODER UNDER 80 ÅR MED BÖRJAN I RESPEKTIVE MÅNAD												SUMMA
	JAN	FEB	MAR	APR	MAJ	JUN	JUL	AUG	SEP	OKT	NOV	DEC	
0- 5	4	11	9	7	5	1	3	2	4	3	1	3	55
5- 10	11	11	6	6	4	3	1	2	7	2	8	9	70
10- 15	5	5	18	9	6	2	2	7	8	4	4	7	77
15- 20	12	5	4	5	3	3	2	2	3	7	9	6	61
20- 25	13	8	7	4	5	8	3	1	8	4	6	5	72
25- 30	5	2	7	7	6	4	7	4	3	4	3	6	58
60- 80	8	9	8	13	14	14	5	16	8	12	12	14	135
80-100	8	2	5	7	10	11	7	6	11	11	5	7	90
100-120	2	0	1	4	1	2	15	3	6	8	4	4	50
120-140	0	1	0	0	4	4	13	6	6	2	2	2	40
140-160	0	0	0	0	0	3	6	7	1	1	2	1	21
160-180	0	0	0	0	1	1	2	2	0	0	0	0	6
180-200	0	0	0	0	0	1	2	2	0	1	0	0	6
200-220	0	0	0	0	0	0	0	1	0	0	0	0	1
220-240	0	0	0	0	0	0	0	0	0	0	0	0	0
240-260	0	0	0	0	0	0	0	0	0	0	0	0	0
260-280	0	0	0	0	0	0	1	0	0	0	0	0	1

TORR- OCH VÅTPERIODER
PERIODLÄNGD 60 DAGAR

ÖREBRO
TABELL 17

NEDERB. MM	ANTAL PERIODER UNDER 80 ÅR MED BÖRJAN I RESPEKTIVE MÅNAD												SUMMA
	JAN	FEB	MAR	APR	MAJ	JUN	JUL	AUG	SEP	OKT	NOV	DEC	
5- 10	0	0	0	1	0	0	0	0	1	0	0	1	3
10- 20	5	2	1	0	0	1	2	0	1	1	1	1	15
20- 30	6	5	4	4	0	0	0	0	2	0	2	4	27
30- 40	10	5	5	6	1	0	2	0	3	2	3	3	40
40- 50	7	5	6	3	2	0	0	5	6	2	3	3	42
50- 60	3	3	4	1	5	2	2	0	3	4	1	2	30
120-140	1	1	3	10	3	5	1	0	4	4	4	2	38
140-160	2	0	2	5	3	4	1	2	5	4	3	2	33
160-180	1	1	1	1	1	3	5	4	2	1	2	0	22
180-200	0	0	0	1	3	6	5	5	6	1	1	2	30
200-220	0	0	0	0	1	0	13	2	0	2	1	0	19
220-240	0	0	0	0	1	0	5	0	0	2	0	0	8
240-260	0	0	0	0	0	2	2	0	0	1	1	0	6
260-280	0	0	0	0	1	0	1	0	0	0	0	0	2
280-300	0	0	0	0	0	2	2	0	0	0	0	0	4
300-320	0	0	0	0	0	0	1	0	0	0	0	0	1
320-340	0	0	0	0	0	0	0	0	0	0	0	0	0
340-360	0	0	0	0	0	1	0	0	0	0	0	0	1

TORR- OCH VÅTPERIODER
PERIODLÄNGD 90 DAGAR

ÖREBRO
TABELL 18

NEDERB. MM	ANTAL PERIODER UNDER 80 ÅR MED BÖRJAN I RESPEKTIVE MÅNAD												SUMMA
	JAN	FEB	MAR	APR	MAJ	JUN	JUL	AUG	SEP	OKT	NOV	DEC	
20- 40	1	1	2	0	0	0	2	0	2	0	1	0	9
40- 60	11	6	2	2	2	1	1	0	0	0	3	7	35
60- 80	5	5	4	3	1	0	0	0	5	4	5	3	35
80-100	5	4	7	1	0	0	3	2	4	3	1	2	32
100-120	3	5	0	4	1	1	2	2	3	0	0	1	22
120-140	3	3	0	6	4	0	2	4	8	1	0	0	31
200-220	0	1	2	0	0	1	0	1	2	2	2	0	11
220-240	1	0	1	0	3	5	4	1	1	1	1	1	19
240-260	0	0	0	3	2	7	5	4	0	2	0	0	23
260-280	0	0	0	0	0	7	4	1	0	2	0	0	14
280-300	0	0	0	1	1	3	4	0	0	1	0	0	10
300-320	0	0	0	0	1	1	1	0	1	0	0	0	4
320-340	0	0	0	0	1	0	1	0	0	1	0	0	3
340-360	0	0	0	0	1	0	1	0	0	1	0	0	3
360-380	0	0	0	0	0	2	0	0	0	0	0	0	2
380-400	0	0	0	0	0	3	0	0	0	0	0	0	3
400-420	0	0	0	0	0	1	0	0	0	0	0	0	1

TORR- OCH VÅTPERIODER
PERIODLÄNGD 120 DAGAR

ÖREBRO
TABELL 19

NEDERB. MM	ANTAL PERIODER UNDER 80 ÅR MED BÖRJAN I RESPEKTIVE MÅNAD												SUMMA
	JAN	FEB	MAR	APR	MAJ	JUN	JUL	AUG	SEP	OKT	NOV	DEC	
20- 40	0	0	1	0	0	0	0	0	0	0	0	0	1
40- 60	0	0	0	0	0	0	1	0	0	0	0	1	2
60- 80	5	4	0	0	1	0	0	0	1	1	0	4	16
80-100	4	4	2	0	1	1	1	0	2	0	4	4	23
100-120	4	4	2	0	0	0	0	1	0	4	0	8	23
120-140	3	3	1	0	1	1	1	1	2	2	1	3	19
220-240	0	0	1	1	1	0	0	0	1	3	1	1	9
240-260	1	0	0	0	1	2	0	0	2	2	0	0	8
260-280	0	0	0	0	0	1	1	1	0	1	0	0	4
280-300	1	1	0	2	5	4	2	2	0	1	0	0	18
300-320	0	0	0	1	4	5	4	0	3	1	0	1	19
320-340	0	0	0	3	5	3	1	0	0	0	0	0	12
340-360	0	0	0	1	3	0	1	1	0	1	0	0	7
360-380	0	0	0	0	0	2	2	0	0	0	0	0	4
380-400	0	0	0	1	0	0	0	1	0	0	0	0	2
400-420	0	0	0	0	1	1	1	0	0	0	0	0	3
420-440	0	0	0	1	0	1	1	0	0	1	0	0	4
440-460	0	0	0	0	2	1	1	0	0	0	0	0	4

TORR- OCH VÅTPERIODER
PERIODLÄNGD 150 DAGAR

ÖREBRO
TABELL 20

NEDERB. MM	ANTAL PERIODER UNDER 80 ÅR MED BÖRJAN I RESPEKTIVE MÅNAD												SUMMA
	JAN	FEB	MAR	APR	MAJ	JUN	JUL	AUG	SEP	OKT	NOV	DEC	
40-60	0	0	1	0	0	0	0	0	0	0	0	0	1
60-80	1	0	0	0	0	0	0	0	0	0	1	1	3
80-100	1	0	0	0	0	0	0	0	1	0	1	4	7
100-120	4	1	0	1	0	1	0	0	1	2	2	4	16
120-140	6	0	0	0	0	1	0	0	1	2	1	3	14
140-160	4	1	0	1	0	0	1	0	2	1	7	2	19
260-280	0	1	0	0	0	2	0	1	1	0	0	0	5
280-300	0	0	0	1	1	3	0	0	0	1	0	0	6
300-320	1	0	0	2	1	1	1	0	0	0	1	0	7
320-340	0	0	0	1	3	1	0	0	1	0	0	1	7
340-360	0	0	0	5	3	3	1	1	0	0	0	0	13
360-380	0	0	0	0	6	2	4	0	0	0	0	0	12
380-400	0	0	2	2	0	0	1	0	0	0	0	0	5
400-420	0	0	0	1	4	1	1	0	1	0	0	0	8
420-440	0	0	0	0	0	1	1	0	0	0	0	0	2
440-460	0	0	1	0	1	0	2	0	1	0	0	0	5
460-480	0	0	0	2	1	1	2	0	0	0	0	0	6
480-500	0	0	0	1	0	1	0	0	0	0	0	0	2
500-520	0	0	0	1	0	1	0	0	0	0	0	0	2
520-540	0	0	0	0	0	0	1	0	0	0	0	0	1
540-560	0	0	0	0	0	0	0	0	0	0	0	0	0
560-580	0	0	0	0	0	1	0	0	0	0	0	0	1

TORR- OCH VÅTPERIODER
PERIODLÄNGD 180 DAGAR

ÖREBRO
TABELL 21

NEDERB. MM	ANTAL PERIODER UNDER 80 ÅR MED BÖRJAN I RESPEKTIVE MÅNAD												SUMMA
	JAN	FEB	MAR	APR	MAJ	JUN	JUL	AUG	SEP	OKT	NOV	DEC	
80-100	0	0	0	0	0	0	0	0	0	0	0	1	1
100-120	1	0	0	0	0	0	0	0	0	1	3	0	5
120-140	1	0	0	0	0	0	0	0	0	1	1	1	4
140-160	3	0	0	1	0	1	0	0	3	1	3	6	18
160-180	1	1	0	0	0	0	0	0	1	3	5	3	14
180-200	2	0	0	0	0	0	1	1	2	2	1	3	12
320-360	0	0	2	1	2	2	1	0	0	0	0	0	8
360-400	0	0	4	1	3	7	0	1	0	0	1	1	18
400-440	0	0	3	3	4	4	1	2	0	0	0	0	17
440-480	0	0	2	2	4	0	2	0	0	0	0	0	10
480-520	0	0	0	3	1	4	1	0	0	0	0	0	9
520-560	0	0	2	1	0	1	2	0	0	0	0	0	6
560-600	0	0	0	1	0	0	2	0	0	0	0	0	3
600-640	0	0	0	0	0	0	0	0	0	0	0	0	0
640-680	0	0	0	0	0	0	0	0	0	0	0	0	0
680-720	0	0	0	0	0	1	0	0	0	0	0	0	1

NEDERBÖRDENS STORLEK UNDER 1/2-MÅNADSPERIODER

HÄRNÖSAND
TABELL 1

NEDERR. MM	ANTAL PERIODER UNDER 80 ÅR MFD ANGIVEN NEDERRÖRD											
	JAN		FEB		MAR		APR		MAJ		JUN	
	1	2	1	2	1	2	1	2	1	2	1	2
0- 10	14	22	24	41	36	29	30	31	26	26	22	27
10- 20	25	19	26	18	17	20	23	15	20	12	23	8
20- 30	20	13	18	9	8	18	12	13	13	15	11	14
30- 40	8	13	9	3	9	5	6	10	13	11	11	15
40- 50	5	4	0	6	4	5	2	4	2	6	6	7
50- 60	2	6	3	1	4	0	4	2	5	5	2	5
60- 70	2	3	0	0	1	1	2	3	0	1	2	0
70- 80	2	0	0	2	1	2	0	2	1	3	1	1
80- 90	1	0	0	0	0	0	0	0	0	1	0	2
90-100	1	0	0	0	0	0	0	0	0	0	1	0
100-110	0	0	0	0	0	0	0	0	0	0	0	0
110-120	0	0	0	0	0	0	1	0	0	0	1	0
120-130	0	0	0	0	0	0	0	0	0	0	0	0
130-140	0	0	0	0	0	0	0	0	0	0	0	0
140-150	0	0	0	0	0	0	0	0	0	0	0	0
150-160	0	0	0	0	0	0	0	0	0	0	0	0
160-170	0	0	0	0	0	0	0	0	0	0	0	0
170-180	0	0	0	0	0	0	0	0	0	0	0	0
180-190	0	0	0	0	0	0	0	0	0	0	0	0
190-200	0	0	0	0	0	0	0	0	0	0	0	0
200-210	0	0	0	0	0	0	0	0	0	0	0	1

PERIODMEDEL NEDERRÖRD, MM

25 24 18 16 19 18 19 20 20 24 24 27

NEDERR. MM	ANTAL PERIODER UNDER 80 ÅR MFD ANGIVEN NEDERRÖRD											
	JUL		AUG		SEP		OKT		NOV		DEC	
	1	2	1	2	1	2	1	2	1	2	1	2
0- 10	22	19	12	8	18	21	15	16	12	20	23	13
10- 20	19	15	16	16	11	11	17	12	12	12	8	20
20- 30	12	9	10	6	13	17	14	9	14	17	11	16
30- 40	11	11	7	14	8	7	5	10	13	9	15	11
40- 50	5	9	7	6	13	7	8	12	7	5	8	8
50- 60	5	9	10	9	5	3	10	6	9	6	3	3
60- 70	3	5	10	4	4	5	4	4	3	3	3	2
70- 80	2	1	5	8	2	4	2	2	4	3	4	2
80- 90	0	1	2	1	2	2	2	5	1	3	1	2
90-100	0	0	1	3	0	2	1	3	0	1	0	0
100-110	0	0	0	2	1	0	0	1	3	0	2	0
110-120	0	0	0	0	0	0	0	0	0	0	0	2
120-130	0	0	0	1	1	0	0	0	1	0	1	0
130-140	0	0	0	2	0	0	1	0	0	1	1	1
140-150	0	1	0	0	0	0	0	0	1	0	0	0
150-160	1	0	0	0	1	1	0	0	0	0	0	0
160-170	0	0	0	0	1	0	0	0	0	0	0	0
170-180	0	0	0	0	0	0	1	0	0	0	0	0
180-190	0	0	0	0	0	0	0	0	0	0	0	0
190-200	0	0	0	0	0	0	0	0	0	0	0	0
200-210	0	0	0	0	0	0	0	0	0	0	0	0

PERIODMEDEL NEDERRÖRD, MM

26 31 37 44 36 32 35 37 38 30 33 31

NEDERBÖRDENS STORLEK UNDER 1-MÅNADSPERIODER

HÄRNÖSAND
TABELL 2

NEDERB. MM	ANTAL PERIODER UNDER 80 ÅR MED ANGIVEN NEDERRÖRD											
	JAN	FEB	MAR	APR	MAJ	JUN	JUL	AUG	SEP	OKT	NOV	DEC
0- 10	2	8	9	6	7	2	3	1	2	2	2	1
10- 20	8	17	16	14	5	8	10	3	7	6	4	6
20- 30	9	18	14	12	13	12	6	7	5	7	10	9
30- 40	17	11	12	15	19	12	9	6	8	4	7	6
40- 50	12	6	8	9	10	9	11	7	9	3	12	18
50- 60	11	8	8	8	6	13	7	6	7	10	6	8
60- 70	8	8	4	6	6	9	11	3	13	11	7	3
70- 80	5	0	4	6	5	8	8	4	7	6	6	6
80- 90	3	2	1	1	2	1	5	7	3	4	6	4
90-100	0	1	3	2	2	0	1	9	3	10	6	5
100-120	3	1	0	0	4	5	6	13	9	9	4	7
120-140	0	0	1	1	1	0	1	6	2	4	4	3
140-160	2	0	0	0	0	0	0	5	3	3	2	2
160-180	0	0	0	0	0	0	1	3	1	0	1	1
180-200	0	0	0	0	0	0	1	0	0	0	1	0
200-220	0	0	0	0	0	0	0	0	0	0	2	0
220-240	0	0	0	0	0	1	0	0	0	1	0	1
240-260	0	0	0	0	0	0	0	0	1	0	0	0
	PERIODMEDELNEDERRÖRD, MM											
	48	34	37	39	44	51	56	81	67	71	68	64

NEDERBÖRDENS STORLEK UNDER 2-MÅNADSPERIODER

HÄRNÖSAND
TABELL 3

NEDERB. MM	ANTAL PERIODER UNDER 80 ÅR MED ANGIVEN NEDERRÖRD											
	JAN- FEB	FEB- MAR	MAR- APR	APR- MAJ	MAJ- JUN	JUN- JUL	JUL- AUG	AUG- SEP	SEP- OKT	OKT- NOV	NOV- DEC	DEC- JAN
0- 20	1	2	3	1	0	0	0	0	0	0	0	0
20- 40	5	10	9	4	4	4	1	0	4	3	2	1
40- 60	15	23	14	19	13	8	3	4	1	2	9	9
60- 80	22	18	15	17	17	6	9	8	6	7	9	14
80-100	14	12	22	17	16	24	11	5	11	11	10	17
100-120	13	8	10	9	14	13	8	6	9	11	12	9
120-140	6	3	3	6	5	10	11	9	10	10	6	9
140-160	2	3	3	6	4	7	11	13	13	10	10	9
160-180	2	0	1	0	4	2	11	14	11	10	8	5
180-200	0	1	0	1	1	2	7	8	2	3	5	2
200-220	0	0	0	0	1	1	4	8	4	3	1	1
220-240	0	0	0	0	0	1	0	1	4	6	1	0
240-260	0	0	0	0	1	1	2	2	2	3	2	1
260-280	0	0	0	0	0	1	0	1	2	0	1	1
280-300	0	0	0	0	0	0	1	0	1	1	0	0
300-320	0	0	0	0	0	0	0	1	0	0	1	1
320-340	0	0	0	0	0	0	1	0	0	0	2	0
340-360	0	0	0	0	0	0	0	0	0	0	1	1
	PERIODMEDELNEDERRÖRD, MM											
	82	71	76	84	95	107	137	148	138	139	131	113

NEDERBÖRDENS STORLEK UNDER 3-MÅNADERSPERIODER

HÄRNÖSAND
TABELL 4

NEDERB. MM	ANTAL PERIODER UNDER 80 ÅR MED ANGIVEN NEDERRÖRD											
	JAN- MAR	FEB- APR	MAR- MAJ	APR- JUN	MAJ- JUL	JUN- AUG	JUL- SEP	AUG- OKT	SEP- NOV	OKT- DEC	NOV- JAN	DEC- FEB
0- 20	0	0	0	0	0	0	0	0	0	0	0	0
20- 40	1	2	0	0	0	0	0	0	0	0	0	0
40- 60	4	8	6	2	2	0	0	1	1	2	0	1
60- 80	10	12	12	7	2	0	1	2	0	1	5	4
80-100	13	13	10	9	10	6	4	0	0	2	5	11
100-120	11	14	11	17	5	5	3	3	5	4	11	19
120-140	14	11	17	8	21	8	4	4	11	7	7	10
140-160	17	10	10	16	13	11	5	7	6	10	11	6
160-180	4	6	7	10	7	10	9	5	9	9	8	9
180-200	3	2	3	3	8	9	12	5	6	8	8	7
200-240	3	2	3	6	6	15	17	23	19	15	10	9
240-280	0	0	1	2	2	10	18	15	10	9	8	2
280-320	0	0	0	0	3	4	3	8	7	7	1	0
320-360	0	0	0	0	1	1	3	6	5	1	2	1
360-400	0	0	0	0	0	0	1	1	1	3	1	1
400-440	0	0	0	0	0	1	0	0	0	1	1	0
440-480	0	0	0	0	0	0	0	0	0	1	1	0
480-520	0	0	0	0	0	0	0	0	0	0	1	0
	PERIODMEDELNEDERRÖRD, MM											
	119	110	120	134	151	188	205	219	206	203	181	147

NEDERRÖRDENS STORLEK UNDER 4-MÅNADERSPERIODER

HÄRNÖSAND
TABELL 5

NEDERB. MM	ANTAL PERIODER UNDER 80 ÅR MED ANGIVEN NEDERRÖRD											
	JAN- APR	FEB- MAJ	MAR- JUN	APR- JUL	MAJ- AUG	JUN- SEP	JUL- OKT	AUG- NOV	SEP- DEC	OKT- JAN	NOV- FEB	DEC- MAR
0- 20	0	0	0	0	0	0	0	0	0	0	0	0
20- 40	0	0	0	0	0	0	0	0	0	0	0	0
40- 60	1	0	0	1	0	0	0	0	0	0	0	0
60- 80	1	4	1	0	0	0	0	0	1	0	0	2
80-100	9	6	4	2	1	1	0	1	0	0	4	1
100-120	8	9	8	2	1	1	1	0	0	4	4	7
120-140	14	14	12	9	1	2	2	0	2	2	6	11
140-160	9	13	14	10	5	5	2	3	3	5	10	9
160-180	11	10	9	13	10	3	5	5	4	6	10	9
180-200	9	12	10	11	12	8	4	1	8	8	10	12
200-240	16	8	11	22	18	14	10	13	14	14	11	17
240-280	0	3	8	5	15	20	14	15	17	16	12	6
280-320	2	1	2	2	12	11	22	11	12	12	5	4
320-360	0	0	1	2	2	9	8	16	6	5	3	0
360-400	0	0	0	1	0	5	8	11	5	2	1	2
400-440	0	0	0	0	2	0	3	3	5	2	1	0
440-480	0	0	0	0	1	1	1	1	1	2	2	0
480-520	0	0	0	0	0	0	0	0	1	0	1	0
520-560	0	0	0	0	0	0	0	0	0	1	0	0
560-600	0	0	0	0	0	0	0	0	1	1	0	0
	PERIODMEDELNEDERRÖRD, MM											
	158	154	171	190	232	255	276	287	270	252	214	184

NEDERBÖRDENS STORLEK UNDER 5-MÅNADERSPERIODER

HÄRNÖSAND
TABELL 6

NEDERB. MM	ANTAL PERIODER UNDER 80 ÅR MED ANGIVEN NEDERRÖRD											
	JAN- MAJ	FEB- JUN	MAR- JUL	APR- AUG	MAJ- SEP	JUN- OKT	JUL- NOV	AUG- DEC	SEP- JAN	OKT- FEB	NOV- MAR	DEC- APR
0- 40	0	0	0	0	0	0	0	0	0	0	0	0
40- 80	0	0	0	0	0	0	0	0	0	0	0	0
80-120	4	4	1	0	1	0	0	1	0	1	2	4
120-160	16	17	9	2	1	3	1	0	1	5	5	9
160-200	20	23	15	7	5	1	2	1	7	6	18	20
200-240	21	13	28	20	10	10	8	6	9	13	11	18
240-280	11	16	16	21	14	10	8	14	15	20	15	17
280-320	4	4	4	12	20	15	13	10	15	12	17	8
320-360	4	2	4	12	14	11	10	10	10	8	5	0
360-400	0	0	1	3	8	13	20	17	8	5	2	1
400-440	0	1	1	0	4	11	9	8	6	5	2	1
440-480	0	0	1	2	1	3	4	4	4	1	1	2
480-520	0	0	0	0	2	1	4	5	2	2	1	0
520-560	0	0	0	1	0	2	1	3	1	0	1	0
560-600	0	0	0	0	0	0	0	0	0	2	0	0
600-640	0	0	0	0	0	0	0	1	0	0	0	0
640-680	0	0	0	0	0	0	0	0	1	0	0	0
680-720	0	0	0	0	0	0	0	0	1	0	0	0
	PERIODMEDELNEDERRÖRD, MM											
	203	205	227	272	300	326	344	351	319	286	251	223

NEDERBÖRDENS STORLEK UNDER 6-MÅNADERSPERIODER

HÄRNÖSAND
TABELL 7

NEDERB. MM	ANTAL PERIODER UNDER 80 ÅR MED ANGIVEN NEDERRÖRD											
	JAN- JUN	FEB- JUL	MAR- AUG	APR- SEP	MAJ- OKT	JUN- NOV	JUL- DEC	AUG- JAN	SEP- FEB	OKT- MAR	NOV- APR	DEC- MAJ
0- 40	0	0	0	0	0	0	0	0	0	0	0	0
40- 80	0	0	0	0	0	0	0	0	0	0	0	0
80-120	0	0	0	0	0	0	0	0	0	0	0	0
120-160	4	3	0	0	1	0	0	0	1	2	4	2
160-200	17	12	4	1	1	1	1	2	3	4	7	13
200-240	17	13	6	7	3	2	0	1	5	5	18	19
240-280	16	22	25	9	8	7	7	4	11	19	13	16
280-320	12	20	14	17	10	10	10	11	13	12	8	15
320-360	9	5	15	15	14	10	9	16	12	14	16	8
360-400	3	2	9	17	14	11	10	12	12	12	6	3
400-440	1	0	4	9	16	12	15	6	9	4	3	1
440-480	1	2	1	1	4	15	11	12	5	4	1	1
480-520	0	0	0	2	4	6	5	5	5	2	1	2
520-560	0	1	1	1	2	0	6	5	1	0	1	0
560-600	0	0	1	0	1	4	2	4	1	0	1	0
600-640	0	0	0	1	1	2	3	0	0	2	1	0
640-680	0	0	0	0	1	0	1	0	1	0	0	0
680-720	0	0	0	0	0	0	0	1	1	0	0	0
720-760	0	0	0	0	0	0	0	1	0	0	0	0
	PERIODMEDELNEDERRÖRD, MM											
	253	261	308	339	371	394	407	400	353	323	290	266

KORTA PERIODER MED HÖG NEDERBÖRD
PERIODLÄNGD 1 DAG

HÄRNÖSAND
TABFLL 11

NEDERB. MM	ANTAL PERIODER UNDER 80 ÅR												SUMMA
	JAN	FEB	MAR	APR	MAJ	JUN	JUL	AUG	SEP	OKT	NOV	DEC	
10- 15	48	25	36	39	56	58	70	91	91	75	91	79	759
15- 20	18	11	16	24	25	25	24	47	53	49	48	34	374
20- 25	6	6	10	9	15	12	12	31	17	27	24	17	186
25- 30	3	1	2	4	8	12	4	13	9	17	10	5	88
30- 35	4	0	1	1	2	3	5	9	7	7	2	2	43
35- 40	0	0	1	0	1	2	4	7	5	3	1	2	26
40- 50	1	0	0	1	2	1	7	4	2	1	2	2	23
50- 60	0	0	0	0	0	1	0	4	2	1	1	0	9
60- 80	0	0	0	1	0	0	2	3	2	0	0	0	8
80-100	0	0	0	0	0	0	1	0	0	0	0	0	1
100-120	0	0	0	0	0	0	0	1	0	0	0	0	1
120-140	0	0	0	0	0	0	0	0	0	0	0	0	0
140-160	0	0	0	0	0	0	0	0	0	0	0	0	0
160-180	0	0	0	0	0	0	0	0	0	0	0	0	0
180-200	0	0	0	0	0	1	0	0	0	0	0	0	1

KORTA PERIODER MED HÖG NEDERBÖRD
PERIODLÄNGD 2 DAGAR

HÄRNÖSAND
TABFLL 12

NEDERB. MM	ANTAL PERIODER UNDER 80 ÅR MED BÖRJAN I RESPEKTIVE MÅNAD												SUMMA
	JAN	FEB	MAR	APR	MAJ	JUN	JUL	AUG	SEP	OKT	NOV	DEC	
15- 20	38	17	24	33	29	21	36	49	45	39	49	41	421
20- 25	16	7	11	12	14	22	14	32	25	29	20	19	221
25- 30	5	5	7	6	16	15	10	27	14	22	19	9	155
30- 35	2	1	3	2	7	9	12	13	16	19	12	12	108
35- 40	5	2	3	3	3	2	1	10	10	7	8	3	57
40- 50	2	0	2	1	1	4	6	14	1	6	11	5	53
50- 60	1	0	1	2	3	0	3	4	5	1	2	2	24
60- 80	0	0	0	0	0	2	2	3	1	3	0	1	12
80-100	0	0	0	1	0	0	0	1	3	0	0	0	5
100-120	0	0	0	0	0	0	0	2	0	0	0	0	2
120-140	0	0	0	0	0	0	2	0	0	0	0	0	2
140-160	0	0	0	0	0	0	0	0	0	0	0	0	0
160-180	0	0	0	0	0	0	0	0	0	0	0	0	0
180-200	0	0	0	0	0	1	0	0	0	0	0	0	1

KORTA PERIODER MED HÖG NEDERBÖRD
PERIODLÄNGD 3 DAGAR

HÄRNÖSAND
TABFLL 13

NEDERB. MM	ANTAL PERIODER UNDER 80 ÅR MED BÖRJAN I RESPEKTIVE MÅNAD												SUMMA
	JAN	FEB	MAR	APR	MAJ	JUN	JUL	AUG	SEP	OKT	NOV	DEC	
15- 20	31	22	20	26	32	26	33	42	38	33	45	51	399
20- 25	27	10	14	17	17	18	21	32	26	25	29	22	258
25- 30	8	6	10	11	11	15	8	24	13	15	16	11	148
30- 35	5	4	4	4	11	11	11	19	13	21	12	13	128
35- 40	5	1	4	2	7	3	7	6	15	14	11	6	81
40- 50	1	2	2	2	2	8	6	20	10	11	13	12	89
50- 60	1	0	2	3	3	1	5	6	2	4	8	5	40
60- 80	1	0	0	1	1	2	3	7	2	3	2	1	23
80-100	0	0	0	0	0	1	0	1	3	1	0	0	6
100-120	0	0	0	1	0	0	0	2	2	0	0	0	5
120-140	0	0	0	0	0	0	1	0	0	0	0	0	1
140-160	0	0	0	0	0	0	1	0	0	0	0	0	1
160-180	0	0	0	0	0	0	0	0	0	0	0	0	0
180-200	0	0	0	0	0	1	0	0	0	0	0	0	1

TORR- OCH VÅTPERIODER
PERIODLÄNGD 10 DAGAR

HÄRNÖSAND
TABELL 14

NEDERB. MM	ANTAL PERIODER UNDER 80 ÅR MED BÖRJAN I RESPEKTIVE MÅNAD												
	JAN	FEB	MAR	APR	MAJ	JUN	JUL	AUG	SEP	OKT	NOV	DEC	SUMMA
0- 2	65	68	94	87	92	69	68	53	61	43	58	57	815
2- 5	30	31	29	23	24	32	21	25	26	34	27	27	331
5- 10	37	39	25	25	28	24	32	25	29	33	26	19	342
40- 60	22	12	16	16	18	15	19	33	23	33	25	19	251
60- 80	5	3	2	3	5	9	15	19	16	16	13	13	121
80-100	0	0	0	1	2	2	4	7	3	8	6	5	38
100-120	0	0	1	0	0	1	0	6	0	1	2	0	11
120-140	0	0	0	0	0	0	0	2	2	0	1	1	6
140-160	0	0	0	0	0	0	2	1	2	1	1	0	/
160-180	0	0	0	0	0	0	0	0	0	0	0	0	0
180-200	0	0	0	0	0	0	0	0	0	0	0	0	0
200-220	0	0	0	0	0	1	0	0	0	0	0	0	1

TORR- OCH VÅTPERIODER
PERIODLÄNGD 15 DAGAR

HÄRNÖSAND
TABELL 15

NEDERB. MM	ANTAL PERIODER UNDER 80 ÅR MED BÖRJAN I RESPEKTIVE MÅNAD												
	JAN	FEB	MAR	APR	MAJ	JUN	JUL	AUG	SEP	OKT	NOV	DEC	SUMMA
0- 2	26	30	41	42	35	29	22	20	25	15	21	19	325
2- 5	23	18	24	19	28	20	19	13	12	18	9	16	219
5- 10	25	17	26	14	14	17	23	22	19	14	21	23	235
10- 15	13	14	10	11	12	11	16	10	13	11	11	12	144
40- 60	20	13	11	19	19	19	23	18	26	24	17	17	226
60- 80	10	5	9	9	9	12	15	19	11	24	12	12	147
80-100	2	2	1	2	2	4	7	16	9	11	6	3	65
100-120	0	1	0	1	2	2	2	5	2	5	7	4	31
120-140	0	0	0	0	0	0	0	6	0	1	3	2	12
140-160	0	0	0	0	0	0	1	1	0	0	3	1	6
160-180	0	0	0	0	0	0	1	2	3	0	0	0	6
180-200	0	0	0	0	0	0	0	1	0	0	0	0	1
200-220	0	0	0	0	0	0	0	0	0	0	0	0	0
220-240	0	0	0	0	0	1	0	0	0	0	0	0	1

TORR- OCH VÅTPERIODER
PERIUDLÄNGD 30 DAGAR

HÄRNÖSAND
TABELL 16

NEDERB. MM	ANTAL PERIODER UNDER 80 ÅR MED BÖRJAN I RESPEKTIVE MÅNAD												SUMMA
	JAN	FEB	MAR	APR	MAJ	JUN	JUL	AUG	SEP	OKT	NOV	DEC	
0- 5	5	9	13	11	5	6	4	3	4	2	4	2	68
5- 10	9	12	9	7	8	8	3	3	6	3	4	3	75
10- 15	12	6	6	9	7	2	2	3	4	5	4	4	64
15- 20	5	4	8	8	8	9	11	5	1	4	8	9	80
20- 25	6	7	5	6	7	8	5	5	6	5	3	5	68
25- 30	10	6	8	2	5	3	2	4	9	2	4	3	58
60- 80	10	10	5	17	8	16	8	3	10	7	11	14	119
80-100	8	2	6	5	11	7	8	4	9	6	6	10	82
100-120	0	3	2	4	3	7	13	9	7	13	3	8	72
120-140	0	1	1	1	4	3	4	6	2	11	6	1	40
140-160	1	1	0	0	0	1	2	4	6	1	1	0	17
160-180	0	0	0	0	1	0	2	4	0	2	2	2	15
180-200	0	0	0	0	0	0	0	2	1	1	1	0	5
200-220	0	0	0	0	0	0	0	0	0	1	1	1	3
220-240	0	0	0	0	1	0	0	0	2	0	3	0	6
240-260	0	0	0	0	0	0	1	1	1	0	0	0	3
260-280	0	0	0	0	0	0	0	0	0	0	0	0	0
280-300	0	0	0	0	0	0	1	0	0	0	0	0	1

TORR- OCH VÅTPERIODER
PERIUDLÄNGD 60 DAGAR

HÄRNÖSAND
TABELL 17

NEDERB. MM	ANTAL PERIODER UNDER 80 ÅR MED BÖRJAN I RESPEKTIVE MÅNAD												SUMMA
	JAN	FEB	MAR	APR	MAJ	JUN	JUL	AUG	SEP	OKT	NOV	DEC	
5- 10	1	1	1	1	0	0	0	0	0	0	0	0	4
10- 20	4	3	1	0	1	0	0	0	2	2	1	0	14
20- 30	5	3	5	5	2	2	2	2	0	1	3	1	31
30- 40	6	8	3	5	2	0	1	4	2	0	4	4	39
40- 50	6	3	4	6	4	2	0	0	1	4	1	2	33
50- 60	2	4	5	4	6	8	2	2	2	1	4	4	44
120-140	6	1	2	7	2	3	3	1	5	6	4	5	45
140-160	1	2	1	3	2	4	4	2	4	1	3	4	31
160-180	0	1	4	1	4	5	5	3	3	4	3	2	35
180-200	2	0	0	1	0	1	4	4	3	4	2	0	21
200-220	0	0	0	1	2	2	3	3	2	3	1	1	18
220-240	0	0	0	0	0	0	1	3	1	1	0	0	6
240-260	0	0	0	0	1	3	3	1	2	3	1	0	14
260-280	0	0	0	0	0	0	1	2	3	0	1	0	7
280-300	0	0	0	0	1	1	1	1	0	0	1	0	5
300-320	0	0	0	0	0	0	2	1	0	0	1	0	4
320-340	0	0	0	0	0	0	1	0	0	0	0	0	1
340-360	0	0	0	0	0	0	0	0	0	0	1	0	1
360-380	0	0	0	0	0	0	0	0	0	0	2	0	2

TORR- OCH VÅTPERIODER
PERIODLÄNGD 90 DAGAR

HÄRNÖSAND
TABELL 18

NEDERB. MM	ANTAL PERIODER UNDER 80 ÅR MED EÖRJAN I RESPEKTIVE MÅNAD												SUMMA
	JAN	FEB	MAR	APR	MAJ	JUN	JUL	AUG	SEF	OKT	NOV	DEC	
20- 40	4	1	0	0	1	0	0	0	1	1	0	1	9
40- 60	3	8	5	1	2	0	0	1	0	0	2	2	24
60- 80	11	4	1	5	3	3	1	1	1	4	1	2	37
80-100	4	2	5	6	5	2	1	3	2	2	6	2	40
100-120	2	6	0	3	4	1	1	4	3	1	0	1	26
120-140	6	1	0	4	5	1	3	2	3	0	0	2	27
200-220	2	0	3	0	3	3	1	3	2	3	6	1	27
220-240	0	1	0	1	2	1	1	2	0	1	1	2	12
240-260	0	0	1	0	3	1	1	4	0	1	0	0	11
260-280	0	0	0	0	0	1	4	2	1	1	2	1	12
280-300	0	0	0	0	1	2	1	1	1	0	0	0	6
300-320	0	0	0	0	0	3	2	2	1	1	0	0	9
320-340	0	0	0	0	1	1	1	6	0	0	0	0	9
340-360	0	0	0	0	1	0	0	2	1	1	0	0	5
360-380	0	0	0	0	0	1	1	1	2	0	0	0	5
380-400	0	0	0	0	0	0	1	0	0	1	0	0	2
400-420	0	0	0	0	0	1	0	0	0	0	0	0	1
420-440	0	0	0	0	0	0	0	0	0	1	0	0	1
440-460	0	0	0	0	0	0	0	0	0	0	0	0	0
460-480	0	0	0	0	0	0	0	0	1	1	0	0	2
480-500	0	0	0	0	0	0	0	0	0	1	0	0	1

TORR- OCH VÅTPERIODER
PERIODLÄNGD 120 DAGAR

HÄRNÖSAND
TABELL 19

NEDERB. MM	ANTAL PERIODER UNDER 80 ÅR MED EÖRJAN I RESPEKTIVE MÅNAD												SUMMA
	JAN	FEB	MAR	APR	MAJ	JUN	JUL	AUG	SEF	OKT	NOV	DEC	
40- 60	0	0	0	1	0	0	0	1	0	0	0	1	3
60- 80	9	3	2	0	0	1	0	0	1	0	2	1	19
80-100	4	3	2	1	0	1	1	0	0	0	1	2	15
100-120	1	3	5	1	2	2	1	0	1	1	3	1	21
120-140	3	5	2	1	2	2	0	1	0	4	0	0	20
140-160	3	3	2	4	1	1	1	1	0	3	2	2	23
260-280	0	3	0	1	0	1	3	2	0	2	1	1	14
280-300	0	0	0	0	0	0	2	0	1	4	0	0	7
300-320	0	1	0	2	2	0	3	1	0	0	0	0	9
320-340	0	0	0	1	1	2	1	2	1	0	0	0	8
340-360	0	0	0	0	2	1	5	0	1	0	0	0	9
360-380	0	0	0	0	0	1	5	1	0	0	0	0	7
380-400	0	0	0	1	0	2	0	1	0	1	0	0	5
400-420	0	0	0	0	1	0	0	1	1	0	0	0	3
420-440	0	0	0	0	1	0	1	4	1	1	0	0	8
440-460	0	0	0	0	0	0	1	2	1	0	0	0	4
460-480	0	0	0	0	0	0	0	1	0	1	0	0	2
480-500	0	0	0	1	0	0	0	0	0	1	0	0	2
500-520	0	0	0	0	0	0	0	0	0	0	0	0	0
520-540	0	0	0	0	0	0	0	0	0	0	0	0	0
540-560	0	0	0	0	0	0	0	0	1	0	0	0	1
560-580	0	0	0	0	0	0	0	0	0	0	0	0	0
580-600	0	0	0	0	0	0	0	0	1	0	0	0	1

TORR- OCH VÅTPERIODER
PERIODLÄNGD 150 DAGAR

HÄRNÖSAND
TABELL 20

NEDERB. MM	ANTAL PERIODER UNDER 80 ÅR MED EÖRJAN I RESPEKTIVE MÅNAD												SUMMA
	JAN	FEB	MAR	APR	MAJ	JUN	JUL	AUG	SEP	OKT	NOV	DEC	
80-100	2	2	0	0	1	0	1	0	0	1	2	1	10
100-120	3	1	1	0	0	1	0	0	1	0	2	2	11
120-140	4	3	3	0	1	0	0	0	1	0	1	2	15
140-160	2	4	1	0	0	0	0	1	2	0	3	0	13
160-180	4	5	0	1	0	0	0	0	0	3	0	1	14
180-200	2	3	1	1	2	2	0	1	0	1	1	1	15
320-360	2	2	0	1	1	2	3	4	2	2	0	0	19
360-400	0	0	0	2	2	5	3	1	1	0	0	0	14
400-440	0	0	0	0	2	4	4	3	0	0	0	0	13
440-480	1	0	0	0	1	1	0	3	0	1	1	0	8
480-520	0	0	0	0	1	0	4	1	0	1	0	0	7
520-560	0	0	1	0	0	1	0	3	0	0	0	0	5
560-600	0	0	0	0	1	0	0	0	0	0	0	0	1
600-640	0	0	0	0	0	0	0	0	0	0	0	0	0
640-680	0	0	0	0	0	0	0	1	0	0	0	0	1
680-720	0	0	0	0	0	0	0	1	0	0	0	0	1

TORR- OCH VÅTPERIODER
PERIODLÄNGD 180 DAGAR

HÄRNÖSAND
TABELL 21

NEDERB. MM	ANTAL PERIODER UNDER 80 ÅR MED EÖRJAN I RESPEKTIVE MÅNAD												SUMMA
	JAN	FEB	MAR	APR	MAJ	JUN	JUL	AUG	SEP	OKT	NOV	DEC	
100-120	1	0	0	0	0	0	0	0	1	1	0	2	5
120-140	0	1	0	1	0	0	0	0	0	0	2	2	6
140-160	3	2	0	1	0	0	0	0	1	1	0	2	10
160-180	4	0	0	0	0	0	0	0	1	1	2	2	10
180-200	2	2	0	0	0	0	0	1	0	1	2	2	10
200-220	3	1	0	0	0	1	0	0	2	2	2	0	11
360-400	0	1	2	3	1	3	2	2	0	0	0	1	15
400-440	0	0	0	1	1	3	2	1	0	0	0	0	8
440-480	0	0	1	0	3	6	4	2	0	0	0	0	16
480-520	0	0	0	0	2	3	0	2	1	0	0	1	9
520-560	0	0	0	0	2	1	1	2	0	0	0	0	6
560-600	0	1	0	0	0	1	1	3	0	1	0	0	7
600-640	0	0	0	2	0	0	0	0	0	0	0	0	2
640-680	0	0	0	0	1	1	0	0	0	0	0	0	2
680-720	0	0	0	0	0	0	1	0	0	0	0	0	1
720-760	0	0	0	0	0	0	1	0	0	0	0	0	1

NEDERBÖRDENS STORLEK UNDER 1/2-MÅNADSPERIODER

ÖSTERSUND
TABELL 1

NEDERB. MM	ANTAL PERIODER UNDER 80 ÅR MED ANGIVEN NEDERBÖRD											
	JAN		FEB		MAR		APR		MAJ		JUN	
	1	2	1	2	1	2	1	2	1	2	1	2
0- 5	11	13	14	28	14	22	23	21	15	12	6	9
5- 10	23	16	25	22	20	16	21	17	15	9	13	7
10- 15	16	13	19	9	21	15	15	16	7	12	7	8
15- 20	10	13	9	9	11	14	5	8	15	11	8	7
20- 25	7	12	7	6	7	6	6	6	9	9	6	2
25- 30	5	7	3	4	3	2	3	6	8	11	5	6
30- 35	3	3	2	2	2	4	1	2	4	6	12	7
35- 40	3	3	1	0	2	1	2	2	2	1	6	5
40- 45	0	0	0	0	0	0	2	0	3	2	4	5
45- 50	1	0	0	0	0	0	2	1	1	1	4	2
50- 60	1	0	0	0	0	0	0	0	1	3	2	12
60- 70	0	0	0	0	0	0	0	1	0	3	5	5
70- 80	0	0	0	0	0	0	0	0	0	0	0	3
80- 90	0	0	0	0	0	0	0	0	0	0	1	0
90-100	0	0	0	0	0	0	0	0	0	0	0	1
100-110	0	0	0	0	0	0	0	0	0	0	0	1
110-120	0	0	0	0	0	0	0	0	0	0	1	0
120-130	0	0	0	0	0	0	0	0	0	0	0	0
130-140	0	0	0	0	0	0	0	0	0	0	0	0
140-150	0	0	0	0	0	0	0	0	0	0	0	0
	PERIODMEDELNEDERBÖRD, MM											
	15	15	12	10	13	12	12	13	17	21	28	33
	JUL		AUG		SEP		OKT		NOV		DEC	
	1	2	1	2	1	2	1	2	1	2	1	2
0- 5	4	5	3	4	6	4	7	15	9	11	13	8
5- 10	4	5	2	5	12	9	10	11	20	15	17	14
10- 15	9	5	7	8	3	13	9	11	19	18	16	13
15- 20	14	6	8	1	6	17	13	9	9	11	8	16
20- 25	6	10	10	7	11	7	6	9	7	5	6	12
25- 30	3	10	12	1	11	9	7	7	3	6	3	8
30- 35	9	7	7	2	9	4	9	8	3	2	10	1
35- 40	4	5	6	9	6	7	5	2	5	6	3	2
40- 45	6	5	5	5	4	2	5	3	2	3	3	2
45- 50	3	4	3	5	4	1	4	1	0	2	1	2
50- 60	8	4	5	11	5	4	2	3	2	1	0	1
60- 70	4	1	4	11	1	0	2	1	1	0	0	1
70- 80	1	9	6	4	0	0	0	0	0	0	0	0
80- 90	3	2	1	3	2	2	0	0	0	0	0	0
90-100	2	1	0	3	0	0	1	0	0	0	0	0
100-110	0	0	1	0	0	1	0	0	0	0	0	0
110-120	0	1	0	0	0	0	0	0	0	0	0	0
120-130	0	0	0	0	0	0	0	0	0	0	0	0
130-140	0	0	0	0	0	0	0	0	0	0	0	0
140-150	0	0	0	1	0	0	0	0	0	0	0	0
	PERIODMEDELNEDERBÖRD, MM											
	33	36	35	44	27	25	24	19	17	17	17	18

NEDERBÖRDENS STORLEK UNDER 1-MÅNADSPERIODER

ÖSTERSUND
TABELL 2

NEDERB. MM	ANTAL PERIODER UNDER 80 ÅR MED ANGIVEN NEDERBÖRD											
	JAN	FEB	MAR	APR	MAJ	JUN	JUL	AUG	SEP	OKT	NOV	DEC
0- 10	5	15	12	12	6	2	0	0	1	5	5	4
10- 20	16	23	22	22	12	4	4	1	3	7	17	14
20- 30	24	20	18	23	13	4	1	4	12	10	20	20
30- 40	14	15	19	9	15	7	10	6	13	17	13	13
40- 50	15	6	8	7	13	16	12	6	13	13	10	13
50- 60	3	1	0	5	10	12	7	5	14	9	5	10
60- 70	2	0	1	0	3	9	12	10	9	10	5	4
70- 80	1	0	0	2	6	7	5	11	3	4	3	2
80- 90	0	0	0	0	1	3	6	11	7	2	0	0
90-100	0	0	0	0	1	6	9	10	1	1	1	0
100-110	0	0	0	0	0	1	5	5	0	2	1	0
110-120	0	0	0	0	0	4	5	3	2	0	0	0
120-130	0	0	0	0	0	2	1	2	1	0	0	0
130-140	0	0	0	0	0	0	1	2	1	0	0	0
140-150	0	0	0	0	0	1	1	1	0	0	0	0
150-160	0	0	0	0	0	0	0	0	0	0	0	0
160-170	0	0	0	0	0	0	1	2	0	0	0	0
170-180	0	0	0	0	0	0	0	0	0	0	0	0
180-190	0	0	0	0	0	0	0	1	0	0	0	0
	PERIODMEDELNEDERBÖRD, MM											
	30	22	24	25	38	61	69	78	52	44	34	35

NEDERBÖRDENS STORLEK UNDER 2-MÅNADSPERIODER

ÖSTERSUND
TABELL 3

NEDERB. MM	ANTAL PERIODER UNDER 80 ÅR MED ANGIVEN NEDERBÖRD											
	JAN- FEB	FEB- MAR	MAR- APR	APR- MAJ	MAJ- JUN	JUN- JUL	JUL- AUG	AUG- SEP	SEP- OKT	OKT- NOV	NOV- DEC	DEC- JAN
0- 10	0	1	0	2	0	0	0	0	0	0	0	0
10- 20	2	2	5	1	0	0	0	0	0	1	2	0
20- 30	7	12	7	4	0	0	0	0	0	0	4	1
30- 40	13	18	21	9	0	0	0	0	2	8	6	11
40- 50	16	14	11	14	5	0	1	1	5	2	11	13
50- 60	18	15	10	7	8	2	0	1	5	7	15	15
60- 70	8	9	10	12	7	3	1	2	13	13	6	11
70- 80	11	5	12	10	8	4	3	5	8	15	8	10
80- 90	3	3	3	9	7	6	1	6	6	13	13	2
90-100	2	1	0	6	8	7	7	5	10	5	3	11
100-120	0	0	1	4	17	17	10	16	15	12	6	3
120-140	0	0	0	1	10	10	17	15	5	1	4	3
140-160	0	0	0	1	5	7	14	12	6	3	1	0
160-180	0	0	0	0	5	12	7	8	2	0	1	0
180-200	0	0	0	0	0	7	10	5	2	0	0	0
200-220	0	0	0	0	0	2	2	1	1	0	0	0
220-240	0	0	0	0	0	3	5	1	0	0	0	0
240-260	0	0	0	0	0	0	1	1	0	0	0	0
260-280	0	0	0	0	0	0	0	0	0	0	0	0
280-300	0	0	0	0	0	0	1	1	0	0	0	0
	PERIODMEDELNEDERBÖRD, MM											
	52	47	50	63	98	130	148	130	95	78	69	65

NEDERBÖRDENS STORLEK UNDER 3-MÅNADERSPERIODER

ÖSTERSUND
TABELL 4

NEDERB. MM	ANTAL PERIODER UNDER 80 ÅR MED ANGIVEN NEDERBÖRD											
	JAN- MAR	FEB- APR	MAR- MAJ	APR- JUN	MAJ- JUL	JUN- AUG	JUL- SEP	AUG- OKT	SEP- NOV	OKT- DEC	NOV- JAN	DEC- FEB
0- 20	0	0	0	0	0	0	0	0	0	1	0	0
20- 40	5	5	5	0	0	0	0	0	0	0	0	2
40- 60	15	25	10	3	0	0	0	0	0	6	12	9
60- 80	23	22	16	9	2	0	0	2	8	7	14	20
80-100	21	18	23	13	1	1	2	6	9	12	20	24
100-120	15	8	15	14	6	4	2	6	22	24	13	16
120-140	1	1	8	16	18	5	10	7	17	13	8	7
140-160	0	1	1	9	12	5	5	16	9	10	8	1
160-180	0	0	2	8	6	12	6	8	5	5	3	1
180-200	0	0	0	6	15	14	19	12	4	1	1	0
200-220	0	0	0	2	11	8	12	9	1	1	1	0
220-240	0	0	0	0	2	10	9	6	3	0	0	0
240-260	0	0	0	0	6	5	3	3	1	0	0	0
260-280	0	0	0	0	1	5	6	1	1	0	0	0
280-300	0	0	0	0	0	4	2	2	0	0	0	0
300-320	0	0	0	0	0	3	1	1	0	0	0	0
320-340	0	0	0	0	0	3	1	1	0	0	0	0
340-360	0	0	0	0	0	0	1	0	0	0	0	0
360-380	0	0	0	0	0	1	1	0	0	0	0	0
	PERIODMEDELNEDERBÖRD, MM											
	76	72	87	123	168	208	199	173	129	112	99	87

NEDERBÖRDENS STORLEK UNDER 4-MÅNADERSPERIODER

ÖSTERSUND
TABELL 5

NEDERB. MM	ANTAL PERIODER UNDER 80 ÅR MED ANGIVEN NEDERBÖRD											
	JAN- APR	FEB- MAJ	MAR- JUN	APR- JUL	MAJ- AUG	JUN- SEP	JUL- OKT	AUG- NOV	SEP- DEC	OKT- JAN	NOV- FEB	DEC- MAR
0- 20	0	0	0	0	0	0	0	0	0	0	0	0
20- 40	0	1	0	0	0	0	0	0	0	0	0	0
40- 60	6	3	0	0	0	0	0	0	0	0	2	2
60- 80	15	14	2	0	0	0	0	0	1	7	9	10
80-100	21	12	7	2	1	0	0	1	4	6	12	18
100-120	16	23	11	2	0	0	1	1	6	11	22	15
120-140	16	15	17	5	0	2	3	6	15	17	11	24
140-160	2	6	11	17	4	2	6	8	16	15	9	8
160-180	2	4	16	11	6	4	3	12	13	10	10	3
180-200	2	2	6	7	4	9	7	11	10	4	2	0
200-240	0	0	9	23	27	13	22	19	8	10	3	0
240-280	0	0	1	8	15	23	19	17	6	0	0	0
280-320	0	0	0	3	12	12	10	2	1	0	0	0
320-360	0	0	0	2	9	8	5	1	0	0	0	0
360-400	0	0	0	0	1	5	1	1	0	0	0	0
400-440	0	0	0	0	1	1	3	1	0	0	0	0
440-480	0	0	0	0	0	1	0	0	0	0	0	0
	PERIODMEDELNEDERBÖRD, MM											
	102	109	148	193	246	260	243	208	164	143	121	112

NEDERBÖRDENS STORLEK UNDER 5-MÅNADERSPERIODER

ÖSTERSUND
TABELL 6

NEDERB. MM	ANTAL PERIODER UNDER 80 ÅR MED ANGIVEN NEDERBÖRD											
	JAN- MAJ	FEB- JUN	MAR- JUL	APR- AUG	MAJ- SEP	JUN- OKT	JUL- NOV	AUG- DEC	SEP- JAN	OKT- FEB	NOV- MAR	DEC- APR
0- 20	0	0	0	0	0	0	0	0	0	0	0	0
20- 40	0	0	0	0	0	0	0	0	0	0	0	0
40- 60	1	0	0	0	0	0	0	0	0	0	0	0
60- 80	4	0	0	0	0	0	0	0	0	1	2	1
80-100	6	5	1	0	0	0	0	0	0	7	8	12
100-120	12	4	1	1	0	0	0	2	3	4	13	13
120-140	22	11	2	0	0	0	0	0	6	7	14	19
140-160	11	13	6	0	0	0	0	4	12	13	16	19
160-180	11	14	14	2	2	3	4	6	19	18	13	7
180-200	8	9	10	6	5	3	5	6	5	17	6	4
200-240	5	21	19	18	8	8	15	25	21	8	7	4
240-280	0	2	17	19	19	18	23	14	7	5	1	1
280-320	0	1	5	15	15	15	13	18	7	0	0	0
320-360	0	0	4	14	18	17	11	3	0	0	0	0
360-400	0	0	1	2	6	6	6	0	0	0	0	0
400-440	0	0	0	3	4	6	0	0	0	0	0	0
440-480	0	0	0	0	3	2	1	2	0	0	0	0
480-520	0	0	0	0	0	2	2	0	0	0	0	0
	PERIODMEDELNEDERBÖRD, MM											
	139	170	217	271	298	303	277	242	194	165	146	137

NEDERBÖRDENS STORLEK UNDER 6-MÅNADERSPERIODER

ÖSTERSUND
TABELL 7

NEDERB. MM	ANTAL PERIODER UNDER 80 ÅR MED ANGIVEN NEDERBÖRD											
	JAN- JUN	FEB- JUL	MAR- AUG	APR- SEP	MAJ- OKT	JUN- NOV	JUL- DEC	AUG- JAN	SEP- FEB	OKT- MAR	NOV- APR	DEC- MAJ
0- 20	0	0	0	0	0	0	0	0	0	0	0	0
20- 40	0	0	0	0	0	0	0	0	0	0	0	0
40- 60	0	0	0	0	0	0	0	0	0	0	0	0
60- 80	0	0	0	0	0	0	0	0	0	0	0	0
80-100	1	0	0	0	0	0	0	0	0	1	2	3
100-120	1	2	1	0	0	0	0	0	1	4	8	2
120-140	7	0	0	0	0	0	0	1	2	6	12	8
140-160	7	2	0	0	0	0	0	0	5	9	12	21
160-180	14	4	0	0	0	0	0	5	14	11	16	14
180-200	10	14	2	1	1	0	3	2	11	19	13	13
200-240	21	20	13	10	7	6	10	17	23	19	9	12
240-280	18	19	19	13	9	15	17	22	13	10	5	6
280-320	0	12	18	14	15	16	15	18	8	1	3	1
320-360	1	5	15	18	17	15	16	10	2	0	0	0
360-400	0	2	6	13	16	12	12	3	1	0	0	0
400-440	0	0	3	6	6	9	3	0	0	0	0	0
440-480	0	0	3	4	4	4	2	1	0	0	0	0
480-520	0	0	0	1	4	1	0	1	0	0	0	0
520-560	0	0	0	0	1	0	2	0	0	0	0	0
560-600	0	0	0	0	0	2	0	0	0	0	0	0
	PERIODMEDELNEDERBÖRD, MM											
	200	239	296	323	341	338	312	272	216	189	171	174

NEDERBÖRDSFRIA DAGAR PER MÅNAD

ÖSTERSUND
TABELL 8

ANTAL DAGAR	ÅR AV 80 MED ANGIVET ANTAL NEDERBÖRDSFRIA DAGAR PER MÅNAD											
	JAN	FEB	MAR	APR	MAJ	JUN	JUL	AUG	SEP	OKT	NOV	DEC
7- 8	0	0	0	0	0	0	1	0	1	0	1	0
9-10	0	1	0	1	0	0	1	1	0	1	2	1
11-12	2	1	0	0	0	2	0	5	3	0	2	0
13-14	4	5	2	1	1	9	7	11	6	4	6	4
15-16	/	12	5	0	5	7	14	13	11	8	3	13
17-18	14	10	9	9	11	17	16	12	17	14	13	10
19-20	10	15	9	11	9	15	16	16	18	20	14	20
21-22	19	17	20	15	14	17	14	13	12	11	18	11
23-24	10	13	17	18	20	10	6	5	8	13	13	9
25-26	11	6	10	17	10	3	5	1	3	2	7	8
27-28	3	0	7	7	8	0	0	3	1	5	0	3
29-31	0	0	1	1	2	0	0	0	0	2	1	1

PERIODER MED KONSEKUTIVA NEDERBÖRDSFRIA DAGAR

ÖSTERSUND
TABELL 9

PERIOD- LÄNGD, DAGAR	ÅR MED BÖRJAN I RESPEKTIVE MÅNAD												SUMMA
	JAN	FEB	MAR	APR	MAJ	JUN	JUL	AUG	SEP	OKT	NOV	DEC	
2	87	87	63	58	60	83	99	93	87	92	90	83	982
3	45	40	50	40	52	44	53	60	55	49	49	56	593
4	33	26	31	35	31	41	45	39	47	42	41	39	450
5- 6	52	37	43	32	35	47	45	43	49	57	50	54	544
7- 8	35	26	31	38	32	31	29	31	26	20	24	27	350
9-10	17	18	20	19	21	14	14	8	12	17	18	16	194
11-12	6	5	9	14	15	7	3	7	8	6	10	11	101
13-15	11	11	11	11	15	8	7	6	4	7	3	2	96
16-20	6	6	12	8	3	4	3	3	3	8	4	4	64
21-25	2	3	3	6	2	1	0	1	2	2	3	0	25
26-30	0	3	3	3	1	0	0	0	1	1	0	1	13
31-35	1	0	0	0	0	0	0	0	0	1	1	1	4
36-40	0	1	1	1	0	0	0	0	0	0	0	0	3

PERIODER MED KONSEKUTIVA NEDERBÖRDSDAGAR

ÖSTERSUND
TABELL 10

PERIOD- LÄNGD, DAGAR	ÅR MED BÖRJAN I RESPEKTIVE MÅNAD												SUMMA
	JAN	FEB	MAR	APR	MAJ	JUN	JUL	AUG	SEP	OKT	NOV	DEC	
5- 6	15	15	21	12	21	28	21	28	27	26	20	20	254
7- 8	16	12	6	7	8	16	18	21	18	20	9	10	161
9-10	4	2	0	3	0	5	4	4	2	0	4	5	33
11-12	3	5	3	1	7	5	3	8	2	0	4	1	42
13-15	1	2	1	0	1	1	4	3	2	1	1	0	17
16-20	0	2	0	0	0	4	5	5	1	0	7	1	25
21-25	0	0	0	1	0	0	0	1	0	0	0	0	2
26-30	0	0	0	0	0	0	0	1	0	0	2	1	4
31-35	0	0	0	0	0	0	1	0	0	0	0	0	1

KORTA PERIODER MED HÖG NEDERBÖRD
PERIODLÄNGD 1 DAG

ÖSTERSUND
TABELL 11

NEDERB. MM	ANTAL PERIODER UNDER 80 ÅR												SUMMA
	JAN	FEB	MAR	APR	MAJ	JUN	JUL	AUG	SEP	OKT	NOV	DEC	
10- 15	22	14	16	19	44	81	84	105	52	56	28	25	546
15- 20	3	0	2	7	14	37	53	45	22	17	9	7	216
20- 25	0	0	1	2	8	21	11	24	14	4	3	2	90
25- 30	0	0	0	1	1	13	7	9	1	1	2	0	35
30- 35	0	0	0	1	0	1	4	11	4	0	1	1	23
35- 40	0	0	0	0	1	3	0	2	1	0	0	0	7
40- 45	0	0	0	0	0	0	2	2	0	0	0	0	4
45- 50	0	0	0	0	0	0	1	1	1	0	0	0	3
50- 60	0	0	0	0	0	0	1	0	1	0	0	0	2
60- 70	0	0	0	0	0	0	0	1	0	0	0	0	1
70- 80	0	0	0	0	0	0	1	0	0	0	0	0	1

KORTA PERIODER MED HÖG NEDERBÖRD
PERIODLÄNGD 2 DAGAR

ÖSTERSUND
TABELL 12

NEDERB. MM	ANTAL PERIODER UNDER 80 ÅR MED BÖRJAN I RESPEKTIVE MÅNAD												SUMMA
	JAN	FEB	MAR	APR	MAJ	JUN	JUL	AUG	SEP	OKT	NOV	DEC	
15- 20	8	9	5	16	24	36	59	53	23	21	17	16	287
20- 25	6	0	3	4	12	32	33	46	21	17	6	8	188
25- 30	0	0	1	2	8	12	15	20	10	6	5	1	80
30- 35	0	0	0	0	1	8	5	12	4	0	1	0	31
35- 40	0	0	0	2	0	8	6	10	2	1	1	2	32
40- 45	0	0	0	0	1	4	3	3	1	0	0	0	12
45- 50	0	0	0	0	1	2	2	3	0	0	0	0	8
50- 60	0	0	0	0	0	3	3	1	2	0	0	0	9
60- 70	0	0	0	0	0	0	0	1	0	0	0	0	1
70- 80	0	0	0	0	0	0	2	1	0	0	0	0	3
80- 90	0	0	0	0	0	0	0	1	0	0	0	0	1

KORTA PERIODER MED HÖG NEDERBÖRD
PERIODLÄNGD 3 DAGAR

ÖSTERSUND
TABELL 13

NEDERB. MM	ANTAL PERIODER UNDER 80 ÅR MED BÖRJAN I RESPEKTIVE MÅNAD												SUMMA
	JAN	FEB	MAR	APR	MAJ	JUN	JUL	AUG	SEP	OKT	NOV	DEC	
15- 20	15	8	12	16	29	34	46	42	28	27	24	23	304
20- 25	4	3	2	6	13	25	29	47	20	17	8	7	181
25- 30	3	0	1	3	6	21	28	26	16	11	7	3	125
30- 35	0	0	1	1	4	9	12	19	7	3	3	2	61
35- 40	0	0	0	2	3	5	4	11	4	1	1	0	31
40- 45	0	0	0	0	1	8	6	7	1	2	0	2	27
45- 50	0	0	0	0	1	6	2	3	0	1	0	0	13
50- 60	0	0	0	0	0	4	4	4	2	0	0	0	14
60- 70	0	0	0	0	0	1	2	0	0	0	0	0	3
70- 80	0	0	0	0	0	0	0	1	0	0	0	0	1
80- 90	0	0	0	0	0	0	2	1	0	0	0	0	3
90-100	0	0	0	0	0	0	0	1	0	0	0	0	1

TORR- OCH VÅTPERIODER
PERIODLÄNGD 10 DAGAR

ÖSTERSUND
TABELL 14

NEDERB. MM		ANTAL PERIODER UNDER 80 ÅR MED BÖRJAN I RESPEKTIVE MÅNAD												SUMMA
		JAN	FEB	MAR	APR	MAJ	JUN	JUL	AUG	SEP	OKT	NOV	DEC	
0-	2	60	69	82	87	79	49	41	41	40	53	62	55	718
2-	5	45	48	47	34	39	31	34	20	39	45	39	45	466
5-	10	50	24	37	35	29	30	35	35	40	39	33	36	423
40-	50	0	1	0	4	10	18	17	17	15	6	7	6	101
50-	60	0	0	0	1	7	11	11	20	5	6	1	0	62
60-	70	0	0	0	0	1	9	6	12	0	1	1	1	31
70-	80	0	0	0	0	0	6	13	5	1	1	0	1	27
80-	90	0	0	0	0	0	2	2	2	2	0	0	0	8
90-	100	0	0	0	0	0	0	2	0	1	0	0	0	3
100-	110	0	0	0	0	0	2	1	1	0	0	0	0	4
110-	120	0	0	0	0	0	0	0	1	0	0	0	0	1
120-	130	0	0	0	0	0	0	0	1	0	0	0	0	1
130-	140	0	0	0	0	0	0	0	0	0	0	0	0	0
140-	150	0	0	0	0	0	0	0	1	0	0	0	0	1

TORR- OCH VÅTPERIODER
PERIODLÄNGD 15 DAGAR

ÖSTERSUND
TABELL 15

NEDERB. MM		ANTAL PERIODER UNDER 80 ÅR MED BÖRJAN I RESPEKTIVE MÅNAD												SUMMA
		JAN	FEB	MAR	APR	MAJ	JUN	JUL	AUG	SEP	OKT	NOV	DEC	
0-	2	25	30	41	37	25	13	13	8	12	22	21	21	268
2-	5	25	20	27	27	20	17	8	14	15	17	24	26	240
5-	10	34	27	24	21	30	15	17	17	30	30	33	33	311
10-	15	18	20	16	15	16	14	21	14	16	19	10	16	195
40-	50	2	2	4	7	13	14	19	8	16	10	13	8	116
50-	60	2	1	0	1	6	13	9	14	9	6	6	1	68
60-	70	0	0	0	1	7	10	6	10	4	3	2	1	44
70-	80	0	0	0	0	0	7	10	14	2	1	0	0	34
80-	90	0	0	0	0	1	4	7	7	1	0	0	1	21
90-	100	0	0	0	0	0	5	4	5	2	0	0	0	16
100-	110	0	0	0	0	0	2	1	2	2	0	0	0	7
110-	120	0	0	0	0	0	1	3	2	0	0	0	0	6
120-	130	0	0	0	0	0	1	0	0	0	0	0	0	1
130-	140	0	0	0	0	0	0	0	0	0	0	0	0	0
140-	150	0	0	0	0	0	0	0	1	0	0	0	0	1
150-	160	0	0	0	0	0	0	0	0	0	0	0	0	0
160-	170	0	0	0	0	0	0	0	1	0	0	0	0	1

TORR- OCH VÅTPERIODER
PERIUDLÄNGD 30 DAGAR

ÖSTERSUND
TABELL 16

NEDERB. MM	ANTAL PERIODER UNDER 80 ÅR MED BÖRJAN I RESPEKTIVE MÅNAD												SUMMA
	JAN	FEB	MAR	APR	MAJ	JUN	JUL	AUG	SEP	OKT	NOV	DEC	
0- 5	6	7	11	9	4	0	0	1	3	4	5	5	55
5- 10	17	16	13	14	5	3	2	3	5	8	6	9	101
10- 15	7	16	10	6	6	6	3	4	3	7	11	7	86
15- 20	9	5	11	10	5	3	3	4	7	16	7	9	89
20- 25	10	1	5	5	8	7	4	6	3	4	10	8	71
25- 30	7	3	2	10	9	6	10	4	11	7	4	2	75
60- 80	0	2	3	4	17	10	9	12	12	12	11	4	96
80-100	0	0	0	0	8	10	11	14	8	2	4	1	58
100-120	0	0	0	0	1	6	12	5	3	2	1	1	31
120-140	0	0	0	0	2	12	11	7	0	0	1	0	33
140-160	0	0	0	0	1	4	2	2	0	0	0	0	9
160-180	0	0	0	0	0	0	2	0	0	0	0	0	2
180-200	0	0	0	0	0	0	0	0	0	0	0	0	0
200-220	0	0	0	0	0	0	1	2	0	0	0	0	3

TORR- OCH VÅTPERIODER
PERIUDLÄNGD 60 DAGAR

ÖSTERSUND
TABELL 17

NEDERB. MM	ANTAL PERIODER UNDER 80 ÅR MED BÖRJAN I RESPEKTIVE MÅNAD												SUMMA
	JAN	FEB	MAR	APR	MAJ	JUN	JUL	AUG	SEP	OKT	NOV	DEC	
5- 10	1	3	2	1	0	0	0	0	0	1	2	0	10
10- 20	2	5	3	3	0	0	0	0	1	1	2	3	20
20- 30	7	9	11	1	0	0	0	1	5	3	5	1	43
30- 40	10	5	6	4	2	1	0	1	2	7	5	6	49
40- 50	7	1	2	4	3	1	0	4	6	5	4	4	41
50- 60	4	4	4	6	6	2	1	5	6	5	1	2	46
120-140	0	0	1	3	5	8	0	3	2	3	4	0	29
140-160	0	0	0	1	2	5	1	4	1	2	1	0	17
160-180	0	0	0	0	3	10	7	2	0	0	0	0	22
180-200	0	0	0	0	1	5	4	5	0	0	1	0	16
200-220	0	0	0	0	0	6	3	1	1	0	0	0	11
220-240	0	0	0	0	0	2	3	0	0	0	0	0	5
240-260	0	0	0	0	0	1	1	0	0	0	0	0	2
260-280	0	0	0	0	0	0	1	0	0	0	0	0	1
280-300	0	0	0	0	0	1	1	0	0	0	0	0	2
300-320	0	0	0	0	0	0	0	0	0	0	0	0	0
320-340	0	0	0	0	0	1	0	1	0	0	0	0	2

TORR- OCH VÅTPERIODER
PERIODLÄNGD 90 DAGAR

ÖSTERSUND
TABELL 18

NEDERB. MM	ANTAL PERIODER UNDER 80 ÅR MED BÖRJAN I RESPEKTIVE MÅNAD												SUMMA
	JAN	FEB	MAR	APR	MAJ	JUN	JUL	AUG	SEP	OKT	NOV	DEC	
10- 20	0	0	1	0	0	0	0	0	1	0	0	0	2
20- 40	7	3	5	0	0	0	0	0	0	3	1	4	23
40- 60	10	12	6	2	0	0	1	0	5	5	3	4	48
60- 80	6	7	4	2	0	0	1	7	1	4	5	1	38
80-100	2	2	3	5	0	1	0	4	6	2	1	0	26
100-120	1	1	1	2	3	2	1	5	5	0	0	0	21
180-200	0	0	0	1	2	3	0	0	0	1	0	0	7
200-220	0	0	0	1	6	5	3	3	2	2	0	0	22
220-240	0	0	0	1	2	4	3	0	1	0	0	0	11
240-260	0	0	0	0	2	2	3	0	0	0	0	0	7
260-280	0	0	0	0	1	1	2	0	0	0	0	0	4
280-300	0	0	0	0	1	8	3	1	0	0	0	0	13
300-320	0	0	0	0	3	0	1	0	0	0	0	0	4
320-340	0	0	0	0	0	1	0	0	0	0	0	0	1
340-360	0	0	0	0	1	1	0	0	0	0	0	0	2
360-380	0	0	0	0	0	0	0	0	0	0	0	0	0
380-400	0	0	0	0	1	1	0	0	0	0	0	0	2

TORR- OCH VÅTPERIODER
PERIODLÄNGD 120 DAGAR

ÖSTERSUND
TABELL 19

NEDERB. MM	ANTAL PERIODER UNDER 80 ÅR MED BÖRJAN I RESPEKTIVE MÅNAD												SUMMA
	JAN	FEB	MAR	APR	MAJ	JUN	JUL	AUG	SEP	OKT	NOV	DEC	
20- 40	0	1	0	0	0	0	0	0	0	0	0	1	2
40- 60	4	2	0	0	0	0	0	0	1	1	3	3	14
60- 80	13	2	2	0	0	0	0	1	0	3	4	5	30
80-100	6	4	1	1	0	0	1	1	0	4	3	5	26
100-120	4	3	2	0	0	1	1	2	3	1	1	2	20
120-140	2	3	2	0	0	1	1	9	1	0	0	1	20
220-240	0	0	0	0	3	1	1	0	1	2	1	0	9
240-260	0	0	0	1	2	6	1	1	1	0	0	0	12
260-280	0	0	0	0	6	5	2	0	0	0	0	0	13
280-300	0	0	0	2	4	1	1	0	0	0	0	0	8
300-320	0	0	0	0	0	4	1	0	0	0	0	0	5
320-340	0	0	0	1	3	3	2	0	0	0	0	0	9
340-360	0	0	0	1	1	1	1	0	0	0	0	0	4
360-380	0	0	0	0	1	3	0	0	0	0	0	0	4
380-400	0	0	0	0	1	1	0	0	0	0	0	0	2
400-420	0	0	0	0	0	1	1	0	0	0	0	0	2
420-440	0	0	0	0	0	0	0	0	0	0	0	0	0
440-460	0	0	0	0	0	0	0	0	0	0	0	0	0
460-480	0	0	0	0	1	1	0	0	0	0	0	0	2

TORR- OCH VÅTPERIODER
PERIODLÄNGD 150 DAGAR

ÖSTERSUND
TABELL 20

NEDERB. MM	ANTAL PERIODER UNDER 80 ÅR MED BÖRJAN I RESPEKTIVE MÅNAD												SUMMA
	JAN	FEB	MAR	APR	MAJ	JUN	JUL	AUG	SEP	OKT	NOV	DEC	
40- 60	2	0	0	0	0	0	0	0	0	0	0	0	2
60- 80	1	0	0	0	0	0	0	0	0	3	3	4	11
80-100	4	1	0	0	0	0	0	0	3	2	5	6	21
100-120	5	1	1	0	0	0	1	0	0	0	6	4	18
120-140	3	0	0	0	0	0	1	0	1	4	3	6	18
140-160	6	1	0	0	0	1	2	0	0	0	1	2	13
260-280	0	0	1	2	4	1	1	0	0	0	0	0	9
280-300	0	0	0	2	1	4	2	0	0	0	0	0	9
300-320	0	0	0	4	2	1	1	0	0	0	0	0	8
320-340	0	0	0	1	7	3	0	0	0	0	0	0	11
340-360	0	0	0	1	3	2	2	0	0	0	0	0	8
360-380	0	0	0	1	1	4	2	0	0	0	0	0	8
380-400	0	0	0	0	3	0	0	0	0	0	0	0	3
400-420	0	0	1	0	2	0	0	0	0	0	0	0	3
420-440	0	0	0	1	1	1	0	0	0	0	0	0	3
440-460	0	0	0	0	1	2	0	0	0	0	0	0	3
460-480	0	0	0	0	0	0	0	0	0	0	0	0	0
480-500	0	0	0	0	0	0	0	0	0	0	0	0	0
500-520	0	0	0	0	0	1	0	0	0	0	0	0	1
520-540	0	0	0	0	1	0	0	0	0	0	0	0	1

TORR- OCH VÅTPERIODER
PERIODLÄNGD 180 DAGAR

ÖSTERSUND
TABELL 21

NEDERB. MM	ANTAL PERIODER UNDER 80 ÅR MED BÖRJAN I RESPEKTIVE MÅNAD												SUMMA
	JAN	FEB	MAR	APR	MAJ	JUN	JUL	AUG	SEP	OKT	NOV	DEC	
80-100	1	0	0	0	0	0	0	0	2	1	3	2	9
100-120	1	0	0	0	0	0	0	0	4	2	6	3	16
120-140	2	0	0	0	0	0	0	0	0	6	4	6	18
140-160	2	0	0	0	0	0	0	0	0	3	6	3	14
160-180	1	0	0	0	0	0	0	1	2	0	6	3	13
180-200	0	0	0	0	1	0	0	0	0	1	0	3	5
320-340	0	1	0	1	2	0	1	0	0	0	0	0	5
340-360	0	0	1	2	2	1	0	0	0	0	0	0	6
360-380	0	0	0	4	4	2	0	0	0	0	0	0	10
380-400	0	0	0	2	4	2	2	0	0	0	0	0	10
400-420	0	0	0	0	2	4	1	0	0	0	0	0	7
420-440	0	0	0	0	0	2	1	0	0	0	0	0	3
440-460	0	1	0	1	0	2	0	0	0	0	0	0	4
460-480	0	0	0	1	1	0	0	0	0	0	0	0	2
480-500	0	0	0	0	2	0	0	0	0	0	0	0	2
500-520	0	0	0	0	2	0	0	0	0	0	0	0	2
520-540	0	0	0	0	0	0	0	0	0	0	0	0	0
540-560	0	0	0	0	0	0	0	0	0	0	0	0	0
560-580	0	0	0	0	0	0	0	0	0	0	0	0	0
580-600	0	0	0	0	0	2	0	0	0	0	0	0	2

NEDERBÖRDENS STORLEK UNDER 1/2-MÅNADSPERIODER

UMEÅ
TABELL 1

NEDERB. MM	ANTAL PERIODER UNDER 80 ÅR MED ANGIVEN NEDERBÖRD											
	JAN		FEB		MAR		APR		MAJ		JUN	
	1	2	1	2	1	2	1	2	1	2	1	2
0- 10	16	24	31	49	37	39	37	32	36	19	19	18
10- 20	31	29	25	12	26	18	24	26	24	26	23	23
20- 30	17	11	16	11	9	14	9	11	13	16	17	18
30- 40	8	9	4	2	5	4	4	3	4	8	8	7
40- 50	5	2	3	2	1	3	3	4	2	8	4	8
50- 60	1	2	1	4	2	2	1	3	1	2	3	2
60- 70	1	1	0	0	0	0	0	1	0	1	5	0
70- 80	1	1	0	0	0	0	1	0	0	0	1	2
80- 90	0	1	0	0	0	0	1	0	0	0	0	1
90-100	0	0	0	0	0	0	0	0	0	0	0	0
100-110	0	0	0	0	0	0	0	0	0	0	0	1
110-120	0	0	0	0	0	0	0	0	0	0	0	0
120-130	0	0	0	0	0	0	0	0	0	0	0	0
130-140	0	0	0	0	0	0	0	0	0	0	0	0
140-150	0	0	0	0	0	0	0	0	0	0	0	0
150-160	0	0	0	0	0	0	0	0	0	0	0	0
	PERIODMEDELNEDERBÖRD, MM											
	21	19	16	13	14	14	16	16	13	21	23	24

NEDERB. MM	ANTAL PERIODER UNDER 80 ÅR MED ANGIVEN NEDERBÖRD											
	JUL		AUG		SEP		OKT		NOV		DEC	
	1	2	1	2	1	2	1	2	1	2	1	2
0- 10	22	17	15	8	14	23	18	17	12	16	19	18
10- 20	26	15	7	12	18	13	16	16	21	21	16	28
20- 30	10	11	19	8	16	9	10	12	14	7	13	15
30- 40	7	10	8	16	8	4	11	9	6	18	12	10
40- 50	9	8	9	13	8	14	7	12	10	8	8	1
50- 60	2	8	6	8	5	11	7	5	11	2	3	5
60- 70	1	7	6	2	4	3	4	5	3	4	4	1
70- 80	3	2	6	4	3	1	3	3	1	2	2	1
80- 90	0	0	2	5	2	1	3	1	1	1	1	1
90-100	0	0	0	2	1	1	1	0	0	1	0	0
100-110	0	0	1	0	0	0	0	0	1	0	1	0
110-120	0	0	1	1	1	0	0	0	0	0	1	0
120-130	0	0	0	0	0	0	0	0	0	0	0	0
130-140	0	1	0	0	0	0	0	0	0	0	0	0
140-150	0	0	0	0	0	0	0	0	0	0	0	0
150-160	0	1	0	1	0	0	0	0	0	0	0	0
	PERIODMEDELNEDERBÖRD, MM											
	23	33	36	41	32	30	31	30	31	28	29	22

NEDERRÖRDENS STORLEK UNDER 1-MÅNADSPERIODER

UMEÅ
TABELL 2

NEDERR. MM	ANTAL PERIODER UNDER 80 ÅR MED ANGIVEN NEDERBÖRD											
	JAN	FEB	MAR	APR	MAJ	JUN	JUL	AUG	SEPT	OKT	NOV	DEC
0- 10	5	16	13	10	6	3	3	2	1	4	1	1
10- 20	8	17	17	18	19	6	5	2	6	1	4	8
20- 30	14	16	18	19	10	13	12	0	9	13	9	11
30- 40	18	10	13	11	16	14	6	9	9	7	11	13
40- 50	13	9	8	8	13	12	10	11	12	8	12	12
50- 60	8	5	7	5	5	10	9	5	6	11	10	10
60- 70	7	2	2	5	6	11	11	12	4	9	8	9
70- 80	2	3	0	2	4	2	10	6	11	8	6	4
80- 90	0	2	2	0	0	4	7	6	5	5	4	5
90-100	2	0	0	1	1	3	2	4	8	2	4	1
100-110	1	0	0	0	0	1	1	4	3	4	3	2
110-120	2	0	0	0	0	1	2	7	2	1	5	0
120-130	0	0	0	0	0	0	0	4	1	2	2	1
130-140	0	0	0	1	0	0	0	3	1	1	1	2
140-150	0	0	0	0	0	0	1	2	1	3	0	1
150-160	0	0	0	0	0	0	0	0	0	1	0	0
160-170	0	0	0	0	0	0	1	1	1	0	0	0
170-180	0	0	0	0	0	0	0	1	0	0	0	0
180-190	0	0	0	0	0	0	0	0	0	0	0	0
190-200	0	0	0	0	0	0	0	1	0	0	0	0
	PERIODMEDELNEDERBÖRD, MM											
	40	28	28	32	34	46	55	77	61	61	59	51

NEDERBÖRDENS STORLEK UNDER 2-MÅNADSPERIODER

UMEÅ
TABELL 3

NEDERB. MM	ANTAL PERIODER UNDER 80 ÅR MED ANGIVEN NEDERBÖRD											
	JAN- FEB	FEB- MAR	MAR- APR	APR- MAJ	MAJ- JUN	JUN- JUL	JUL- AUG	AUG- SEP	SEPT- OKT	OKT- NOV	NOV- DEC	DEC- JAN
0- 20	1	6	2	2	1	0	0	0	0	0	0	0
20- 40	11	16	22	11	4	3	1	1	2	2	4	5
40- 60	25	30	17	26	20	7	6	1	4	5	6	10
60- 80	19	14	24	21	18	13	6	7	11	6	10	22
80-100	10	4	9	10	14	17	9	10	12	15	19	17
100-120	9	8	4	6	12	15	14	13	13	16	11	9
120-140	2	2	0	2	8	13	11	11	11	12	14	8
140-160	2	0	2	1	1	8	14	12	9	9	5	5
160-180	1	0	0	1	2	2	6	8	6	7	4	2
180-200	0	0	0	0	0	2	5	9	4	2	2	0
200-220	0	0	0	0	0	0	5	1	4	4	2	0
220-240	0	0	0	0	0	0	0	4	2	2	1	0
240-260	0	0	0	0	0	0	0	1	2	0	2	2
260-280	0	0	0	0	0	0	1	2	0	0	0	0
280-300	0	0	0	0	0	0	1	0	0	0	0	0
300-320	0	0	0	0	0	0	1	0	0	0	0	0
	PERIODMEDELNEDERBÖRD, MM											
	68	57	60	66	81	102	133	139	122	120	110	92

NEDERBÖRDENS STORLEK UNDER 3-MÅNADERSPERIODER

UMEÅ
TABELL 4

NEDERB. MM	ANTAL PERIODER UNDER 80 ÅR MED ANGIVEN NEDERBÖRD											
	JAN- MAR	FEB- APR	MAR- MAJ	APR- JUN	MAJ- JUL	JUN- AUG	JUL- SEPT	AUG- OKT	SEP- NOV	OKT- DEC	NOV- JAN	DEC- FEB
0- 20	0	0	0	0	0	0	0	0	0	0	0	0
20- 40	3	4	3	1	0	0	0	1	0	0	0	0
40- 60	10	17	6	5	1	1	0	0	0	0	1	6
60- 80	20	17	28	10	6	0	1	1	1	4	5	8
80-100	13	12	14	14	9	4	3	2	3	3	6	11
100-120	12	13	9	17	12	6	3	3	7	3	13	23
120-140	12	11	11	17	17	7	5	7	6	14	11	12
140-160	5	4	5	9	12	11	12	3	16	17	15	5
160-180	3	1	2	2	11	16	14	16	11	12	8	6
180-200	0	1	2	2	7	9	12	7	12	8	9	6
200-220	2	0	0	2	3	10	8	14	6	5	6	1
220-240	0	0	0	1	2	6	3	6	3	4	1	0
240-260	0	0	0	0	0	5	7	5	7	2	2	1
260-280	0	0	0	0	0	2	5	6	3	3	0	0
280-300	0	0	0	0	0	1	3	5	3	1	1	1
300-320	0	0	0	0	0	0	2	2	0	2	0	0
320-340	0	0	0	0	0	1	0	1	2	0	1	0
340-360	0	0	0	0	0	1	0	1	0	1	0	0
360-380	0	0	0	0	0	0	2	0	0	1	1	0
	PERIODMEDELNEDERBÖRD, MM											
	97	88	94	113	136	179	194	200	181	171	151	120

NEDERBÖRDENS STORLEK UNDER 4-MÅNADERSPERIODER

UMEÅ
TABELL 5

NEDERB. MM	ANTAL PERIODER UNDER 80 ÅR MED ANGIVEN NEDERBÖRD											
	JAN- APR	FEB- MAJ	MAR- JUN	APR- JUL	MAJ- AUG	JUN- SEP	JUL- OKT	AUG- NOV	SEP- DEC	OKT- JAN	NOV- FEB	DEC- MAR
0- 20	0	0	0	0	0	0	0	0	0	0	0	0
20- 40	0	1	0	0	0	0	0	0	0	0	0	0
40- 60	2	1	1	0	0	0	0	0	0	0	0	2
60- 80	10	7	5	2	0	0	0	0	0	0	1	3
80-100	10	16	4	5	0	0	0	0	1	1	4	7
100-120	16	22	11	5	2	0	1	1	0	5	5	11
120-140	15	7	28	9	5	2	2	3	4	3	11	14
140-160	8	8	9	17	6	5	3	2	3	7	14	15
160-180	10	9	8	10	10	7	3	3	11	10	12	8
180-200	2	5	3	13	12	11	7	5	8	14	7	9
200-240	5	4	10	15	19	17	21	18	24	20	17	9
240-280	2	0	1	3	17	13	16	19	14	8	3	1
280-320	0	0	0	1	5	16	10	18	5	6	4	0
320-360	0	0	0	0	2	5	13	6	7	3	1	1
360-400	0	0	0	0	2	4	2	3	1	0	0	0
400-440	0	0	0	0	0	0	2	2	0	2	1	0
440-480	0	0	0	0	0	0	0	0	2	1	0	0
	PERIODMEDELNEDERBÖRD, MM											
	128	123	141	168	214	241	255	258	232	212	179	149

NEDERBÖRDFENS STORLEK UNDER 5-MÅNADERSPERIODER

UMEÅ
TABELL 6

NEDERB. MM	ANTAL PERIODER UNDER 80 ÅR MED ANGIVEN NEDERBÖRD											
	JAN- MAJ	FEB- JUN	MAR- JUL	APR- AUG	MAJ- SEP	JUN- OKT	JUL- NOV	AUG- DEC	SEP- JAN	OKT- FEB	NOV- MAR	DEC- APR
0- 20	0	0	0	0	0	0	0	0	0	0	0	0
20- 40	0	0	0	0	0	0	0	0	0	0	0	0
40- 60	1	0	0	0	0	0	0	0	0	0	0	0
60- 80	1	1	0	0	0	0	0	0	0	0	0	1
80-100	0	7	0	0	0	0	0	0	0	0	2	5
100-120	19	3	4	0	0	0	0	0	0	3	4	5
120-140	14	11	4	1	0	0	0	0	1	1	4	10
140-160	6	18	12	5	1	0	1	2	1	5	6	14
160-180	12	12	11	4	2	2	1	1	5	9	14	4
180-200	8	7	11	6	6	3	2	1	4	7	12	19
200-240	12	13	26	23	20	13	6	7	16	19	16	12
240-280	6	7	8	20	16	14	15	16	22	19	12	7
280-320	1	1	4	11	14	19	22	25	15	6	5	0
320-360	0	0	0	8	11	10	12	11	5	7	3	2
360-400	0	0	0	0	6	11	11	8	6	1	1	1
400-440	0	0	0	2	4	6	5	4	2	1	0	0
440-480	0	0	0	0	0	2	5	3	0	1	1	0
480-520	0	0	0	0	0	0	0	1	2	1	0	0
520-560	0	0	0	0	0	0	0	1	0	0	0	0
560-600	0	0	0	0	0	0	0	0	1	0	0	0
	PERIODMEDELNEDERBÖRD, MM											
	163	169	196	245	275	302	314	309	273	240	207	180

NEDERBÖRDFENS STORLEK UNDER 6-MÅNADERSPERIODER

UMEÅ
TABELL 7

NEDERB. MM	ANTAL PERIODER UNDER 80 ÅR MED ANGIVEN NEDERBÖRD											
	JAN- JUN	FEB- JUL	MAR- AUG	APR- SEP	MAJ- OKT	JUN- NOV	JUL- DEC	AUG- JAN	SEP- FEB	OKT- MAR	NOV- APR	DEC- MAJ
0- 40	0	0	0	0	0	0	0	0	0	0	0	0
40- 80	0	0	0	0	0	0	0	0	0	0	0	0
80-120	3	1	0	0	0	0	0	0	0	0	4	1
120-160	11	8	0	0	0	0	0	0	1	4	5	19
160-200	27	17	9	1	0	1	1	2	6	9	15	16
200-240	18	24	16	15	9	2	2	5	11	18	21	19
240-280	8	18	24	18	13	5	5	7	16	15	16	14
280-320	10	6	12	13	10	17	16	16	19	19	10	8
320-360	2	5	9	14	19	14	22	18	11	6	5	1
360-400	1	1	8	11	11	17	13	14	8	6	1	1
400-440	0	0	1	6	8	13	10	9	4	0	2	1
440-480	0	0	1	2	8	5	2	4	1	1	0	0
480-520	0	0	0	0	1	5	5	2	1	2	1	0
520-560	0	0	0	0	1	1	1	1	1	0	0	0
560-600	0	0	0	0	0	0	3	1	1	0	0	0
600-640	0	0	0	0	0	0	0	1	0	0	0	0
	PERIODMEDELNEDERBÖRD, MM											
	209	224	274	307	336	360	365	350	301	268	239	214

KORTA PERIODER MED HÖG NEDERBÖRD
PERIODLÄNGD 1 DAGUMEÅ
TABELL 11

NEDERB. MM	ANTAL PERIODER UNDER 80 ÅR												SUMMA
	JAN	FEB	MAR	APR	MAJ	JUN	JUL	AUG	SEP	OKT	NOV	DEC	
10- 15	40	23	31	39	46	54	67	99	78	81	79	51	688
15- 20	10	5	12	9	15	26	33	55	43	30	28	22	288
20- 25	8	3	2	5	3	15	11	35	20	19	7	6	134
25- 30	1	1	1	0	5	4	12	9	8	7	7	4	59
30- 35	1	0	1	0	2	0	2	10	6	6	3	2	33
35- 40	0	0	0	1	0	3	5	6	4	0	1	0	20
40- 45	0	0	0	1	0	3	2	2	0	1	0	0	9
45- 50	0	0	0	0	0	0	1	0	0	2	1	0	4
50- 60	0	0	0	0	0	0	1	1	0	0	1	0	3
60- 70	0	0	0	0	0	0	0	0	0	0	0	0	0
70- 80	0	0	0	0	0	0	0	0	0	0	0	0	0
80- 90	0	0	0	0	0	1	0	0	0	0	0	0	1

KORTA PERIODER MED HÖG NEDERBÖRD
PERIODLÄNGD 2 DAGARUMEÅ
TABELL 12

NEDERB. MM	ANTAL PERIODER UNDER 80 ÅR MED BÖRJAN I RESPEKTIVE MÅNAD												SUMMA
	JAN	FEB	MAR	APR	MAJ	JUN	JUL	AUG	SEP	OKT	NOV	DEC	
15- 20	16	9	13	19	25	29	38	44	32	30	39	35	329
20- 25	8	7	11	8	10	14	15	49	37	28	19	13	219
25- 30	2	3	7	3	7	7	19	21	18	17	14	8	126
30- 35	3	2	0	2	1	5	6	16	8	12	7	5	67
35- 40	2	0	1	1	2	2	6	12	4	2	1	0	35
40- 45	2	0	0	2	1	3	1	6	2	1	2	1	21
45- 50	0	0	0	0	0	1	3	2	4	1	4	1	16
50- 60	1	0	0	0	0	1	4	3	2	3	1	1	16
60- 70	0	0	0	0	0	2	1	2	1	1	1	0	8
70- 80	0	0	0	0	0	0	0	0	0	0	0	0	0
80- 90	0	0	0	0	0	0	0	0	0	0	0	0	0
90-100	0	0	0	0	0	1	0	0	0	0	0	0	1

KORTA PERIODER MED HÖG NEDERBÖRD
PERIODLÄNGD 3 DAGARUMEÅ
TABELL 13

NEDERB. MM	ANTAL PERIODER UNDER 80 ÅR MED BÖRJAN I RESPEKTIVE MÅNAD												SUMMA
	JAN	FEB	MAR	APR	MAJ	JUN	JUL	AUG	SEP	OKT	NOV	DEC	
15- 20	18	14	19	24	32	32	36	35	24	31	41	30	336
20- 25	11	5	7	10	9	21	21	40	34	26	28	22	234
25- 30	6	6	10	6	5	9	22	26	22	18	12	9	151
30- 35	2	4	2	4	7	5	8	18	8	10	13	6	87
35- 40	4	0	1	1	3	4	6	17	11	11	6	4	68
40- 45	1	1	0	1	0	2	5	7	5	6	0	3	31
45- 50	0	0	0	0	2	3	1	4	3	0	4	0	17
50- 60	2	0	0	2	0	1	4	8	5	3	5	3	33
60- 70	0	0	0	0	0	1	4	2	1	2	1	0	11
70- 80	0	0	0	0	0	1	0	0	0	0	0	0	1
80- 90	0	0	0	0	0	0	0	0	0	0	0	0	0
90-100	0	0	0	0	0	1	0	0	0	0	0	0	1

TORR- OCH VÅTPERIODER
PERIODLÄNGD 10 DAGAR

UMEÅ
TABELL 14

NEDERB. ANTAL PERIODER UNDER 80 ÅR MED BÖRJAN I RESPEKTIVE MÅNAD														
MM		JAN	FEB	MAR	APR	MAJ	JUN	JUL	AUG	SEP	OKT	NOV	DEC	SUMMA
0- 2	63	76	99	92	91	76	64	59	65	62	58	55		860
2- 5	42	31	34	29	31	18	23	17	29	25	22	25		326
5- 10	42	29	28	25	33	33	37	19	29	25	35	38		373
40- 50	5	4	4	7	15	7	16	19	17	21	13	12		140
50- 60	4	4	2	3	1	8	8	15	11	14	13	7		90
60- 70	5	1	1	1	0	4	11	12	9	5	5	3		57
70- 80	0	0	0	1	1	5	6	5	4	3	5	1		31
80- 90	0	0	0	1	0	1	1	4	3	3	4	0		17
90-100	0	0	0	0	0	0	0	2	2	0	2	1		7
100-110	0	0	0	0	0	1	0	1	0	0	0	0		2
110-120	0	0	0	0	0	0	0	1	0	0	0	0		1
120-130	0	0	0	0	0	0	1	0	0	0	0	0		1
130-140	0	0	0	0	0	0	0	1	0	0	0	0		1
140-150	0	0	0	0	0	0	1	0	0	0	0	0		1

TORR- OCH VÅTPERIODER
PERIODLÄNGD 15 DAGAR

UMEÅ
TABELL 15

NEDERB. ANTAL PERIODER UNDER 80 ÅR MED BÖRJAN I RESPEKTIVE MÅNAD														
MM		JAN	FEB	MAR	APR	MAJ	JUN	JUL	AUG	SEP	OKT	NOV	DEC	SUMMA
0- 2	24	38	47	46	34	34	28	15	22	19	18	16		341
2- 5	26	21	25	19	26	21	15	14	19	20	15	25		246
5- 10	31	16	29	19	20	21	19	16	22	15	20	20		248
10- 15	19	13	11	22	14	12	14	12	16	16	16	8		173
40- 50	11	5	7	5	9	16	9	16	14	20	14	8		134
50- 60	6	2	5	6	9	6	13	12	8	17	9	12		105
60- 70	3	5	1	2	4	6	9	8	10	4	7	4		63
70- 80	1	1	1	0	1	6	8	4	3	7	4	0		36
80- 90	2	0	0	0	0	5	6	7	5	2	9	3		39
90-100	0	0	1	1	0	1	1	7	2	3	4	0		20
100-110	0	0	0	0	0	0	0	3	3	2	3	0		11
110-120	0	0	0	0	0	0	0	4	2	0	0	0		6
120-130	0	0	0	0	0	1	0	2	0	1	1	0		5
130-140	0	0	0	0	0	0	0	1	0	0	0	0		1
140-150	0	0	0	0	0	0	1	1	0	0	0	0		2
150-160	0	0	0	0	0	0	0	1	0	0	0	0		1
160-170	0	0	0	0	0	0	0	0	0	0	0	0		0
170-180	0	0	0	0	0	0	0	0	0	0	0	0		0
180-190	0	0	0	0	0	0	1	0	0	0	0	0		1

TORR- OCH VÅTPERIODER
PERIODLÄNGD 30 DAGAR

UMEÅ
TABELL 16

NEDERB. MM	ANTAL PERIODER UNDER 80 ÅR MED BÖRJAN I RESPEKTIVE MÅNAD												SUMMA
	JAN	FEB	MAR	APR	MAJ	JUN	JUL	AUG	SEP	OKT	NOV	DEC	
0- 5	10	15	12	18	6	5	5	2	3	1	3	2	82
5- 10	5	13	13	6	9	6	3	2	7	2	9	4	79
10- 15	14	7	7	9	10	7	5	5	3	6	6	4	83
15- 20	6	7	9	6	3	4	5	8	9	5	2	12	76
20- 25	8	2	7	4	5	6	5	1	7	6	3	8	62
25- 30	6	3	2	1	5	13	4	6	8	4	4	8	62
60- 80	9	4	7	6	10	8	6	8	11	11	17	14	111
80-100	4	4	6	1	6	7	12	8	11	4	7	8	76
100-120	1	1	1	0	4	8	9	7	5	9	7	1	53
120-140	1	0	1	0	2	2	9	5	2	8	6	1	37
140-160	0	0	0	0	0	0	0	3	6	1	1	0	11
160-180	0	0	0	0	0	0	1	5	1	1	1	0	9
180-200	0	0	0	0	0	0	0	2	0	0	1	0	3
200-220	0	0	0	0	0	0	1	2	0	0	0	0	3

TORR- OCH VÅTPERIODER
PERIODLÄNGD 60 DAGAR

UMEÅ
TABELL 17

NEDERB. MM	ANTAL PERIODER UNDER 80 ÅR MED BÖRJAN I RESPEKTIVE MÅNAD												SUMMA
	JAN	FEB	MAR	APR	MAJ	JUN	JUL	AUG	SEP	OKT	NOV	DEC	
0- 5	0	1	0	0	0	0	0	0	0	0	0	0	1
5- 10	2	1	1	1	0	0	0	0	0	0	0	0	5
10- 20	5	5	2	2	3	1	1	0	1	0	0	1	21
20- 30	5	8	12	6	2	1	0	0	2	3	4	1	44
30- 40	6	3	3	2	2	3	0	3	0	1	3	5	31
40- 50	5	2	12	10	4	6	3	1	3	0	3	2	51
100-120	8	4	4	1	5	2	1	1	5	4	7	7	49
120-140	1	1	4	2	5	4	5	5	6	4	4	2	43
140-160	2	0	0	1	2	7	6	4	4	4	3	1	34
160-180	0	1	0	1	2	4	2	2	3	6	2	1	24
180-200	0	0	0	1	0	2	3	2	4	1	2	2	17
200-220	0	0	0	0	0	1	6	4	0	0	1	0	12
220-240	0	0	0	0	0	1	1	0	2	1	1	0	6
240-260	0	0	0	0	0	0	0	3	2	1	0	0	6
260-280	0	0	0	0	0	0	3	0	1	1	0	0	5
280-300	0	0	0	0	0	0	1	0	0	0	1	0	2
300-320	0	0	0	0	0	0	1	1	0	0	0	0	2
320-340	0	0	0	0	0	0	1	0	0	0	0	0	1

TORR- OCH VÅTPERIODER
PERIODLÄNGD 90 DAGAR

UMEÅ
TABELL 18

NEDERB. MM	ANTAL PERIODER UNDER 80 ÅR MED BÖRJAN I RESPEKTIVE MÅNAD												SUMMA
	JAN	FEB	MAR	APR	MAJ	JUN	JUL	AUG	SEP	OKT	NOV	DEC	
20- 40	8	7	1	1	0	0	0	1	1	0	0	1	20
40- 60	7	9	5	4	2	0	0	0	2	1	2	9	41
60- 80	2	3	6	5	1	3	1	1	2	3	1	3	31
80-100	5	4	4	3	2	2	2	0	3	2	0	2	29
100-120	1	2	2	4	7	3	2	7	4	2	1	1	36
120-140	1	1	0	2	3	1	0	6	7	0	0	1	22
200-220	2	0	1	0	0	4	4	2	2	0	2	0	17
220-240	0	0	0	2	3	2	2	4	0	2	2	0	17
240-260	0	0	0	0	0	1	2	1	1	0	0	0	5
260-280	0	0	0	0	0	2	4	1	1	2	1	0	11
280-300	0	0	0	0	0	2	1	5	1	0	0	0	9
300-320	0	0	0	0	0	0	1	2	2	1	0	0	6
320-340	0	0	0	0	0	0	1	1	0	0	0	0	3
340-360	0	0	0	0	0	0	1	1	0	0	0	0	2
360-380	0	0	0	0	0	2	0	0	1	1	0	0	4
380-400	0	0	0	0	0	0	1	0	1	0	0	0	2

TORR- OCH VÅTPERIODER
PERIODLÄNGD 120 DAGAR

UMEÅ
TABELL 19

NEDERB. MM	ANTAL PERIODER UNDER 80 ÅR MED BÖRJAN I RESPEKTIVE MÅNAD												SUMMA
	JAN	FEB	MAR	APR	MAJ	JUN	JUL	AUG	SEP	OKT	NOV	DEC	
20- 40	0	2	0	0	0	0	0	0	0	0	0	0	2
40- 60	4	0	0	0	0	0	0	0	0	0	0	4	8
60- 80	9	5	6	1	0	1	0	1	0	0	1	3	27
80-100	4	5	1	4	0	0	2	0	1	0	3	1	21
100-120	4	3	4	1	0	1	1	1	0	0	2	0	17
120-140	4	0	2	2	2	2	1	1	0	2	2	1	19
220-240	0	2	0	1	1	1	2	2	1	2	2	0	14
240-260	1	0	0	0	0	0	3	1	0	1	0	0	6
260-280	0	0	0	0	2	3	5	1	2	0	1	0	14
280-300	0	0	1	0	0	3	2	2	1	2	0	0	11
300-320	0	0	0	0	1	3	2	3	0	1	0	0	10
320-340	0	0	0	0	1	1	3	4	0	0	0	0	9
340-360	0	0	0	0	1	0	0	3	1	0	0	0	5
360-380	0	0	0	0	1	3	3	0	0	0	0	0	7
380-400	0	0	0	0	1	0	1	1	0	0	0	0	3
400-420	0	0	0	0	0	0	0	0	0	0	0	0	0
420-440	0	0	0	0	0	0	2	0	0	0	0	0	2
440-460	0	0	0	0	0	0	0	0	0	0	0	0	0
460-480	0	0	0	0	0	0	0	2	1	0	0	0	3
480-500	0	0	0	0	0	0	0	0	1	0	0	0	1

TORR- OCH VÅTPERIODER
PERIODLÄNGD 150 DAGAR

UMEÅ
TABELL 20

NEDERB. MM	ANTAL PERIODER UNDER 80 ÅR MED BÖRJAN I RESPEKTIVE MÅNAD												SUMMA
	JAN	FEB	MAR	APR	MAJ	JUN	JUL	AUG	SEP	OKT	NOV	DEC	
40- 60	0	0	0	0	0	0	0	0	0	0	0	1	1
60- 80	0	1	0	0	0	0	0	0	0	0	0	2	2
80-100	7	2	0	0	0	0	0	0	0	0	0	2	3
100-120	6	2	2	0	0	1	0	0	0	0	0	1	6
120-140	7	4	0	1	0	0	1	0	1	1	1	1	2
140-160	3	1	1	0	1	1	1	0	0	1	0	3	12
260-280	2	0	1	1	0	0	2	1	0	1	0	0	8
280-300	0	0	0	0	0	2	2	3	2	0	0	0	9
300-320	0	0	0	0	1	3	1	4	0	0	1	0	10
320-340	0	0	1	1	3	1	3	1	0	0	0	0	10
340-360	0	0	0	1	1	2	1	0	1	0	0	0	6
360-380	0	0	0	0	1	3	4	3	0	0	0	0	11
380-400	0	0	0	1	0	0	1	4	0	0	0	0	6
400-420	0	0	0	0	1	3	1	0	0	0	0	0	5
420-440	0	0	0	0	2	0	1	0	0	0	0	0	3
440-460	0	0	0	0	1	1	1	0	0	0	0	0	3
460-480	0	0	0	0	0	0	2	0	0	0	0	0	2
480-500	0	0	0	0	0	0	3	0	0	0	0	0	3
500-520	0	0	0	0	0	0	0	0	1	0	0	0	1
520-540	0	0	0	0	0	0	0	1	0	0	0	0	1
540-560	0	0	0	0	0	0	0	0	0	0	0	0	0
560-580	0	0	0	0	0	0	0	0	1	0	0	0	1

TORR- OCH VÅTPERIODER
PERIODLÄNGD 180 DAGAR

UMEÅ
TABELL 21

NEDERB. MM	ANTAL PERIODER UNDER 80 ÅR MED BÖRJAN I RESPEKTIVE MÅNAD												SUMMA
	JAN	FEB	MAR	APR	MAJ	JUN	JUL	AUG	SEP	OKT	NOV	DEC	
60- 80	0	0	0	0	0	0	0	0	0	0	0	1	1
80-100	0	0	0	0	0	0	0	0	0	0	0	0	0
100-120	5	0	0	0	0	0	0	0	1	0	5	2	13
120-140	1	1	0	0	0	0	0	0	0	0	1	6	9
140-160	2	1	1	1	0	0	0	0	0	0	2	5	12
160-180	5	1	0	1	0	0	0	0	1	1	5	5	19
320-360	0	0	0	2	1	4	5	1	0	0	0	0	13
360-400	0	0	1	0	5	8	4	1	0	0	0	0	19
400-440	0	0	1	2	3	3	2	0	0	0	0	0	11
440-480	0	0	0	1	4	3	0	2	0	0	0	0	10
480-520	0	0	0	0	2	2	0	0	0	0	0	0	4
520-560	0	0	0	0	1	1	2	0	0	0	0	0	4
560-600	0	0	0	0	0	1	1	0	1	0	0	0	3
600-640	0	0	0	0	0	0	1	0	0	0	0	0	1

NEDERRÖRDENS STORLEK UNDER 1/2-MÅNADSPERIODER

HAFAPANDA
TABELL 1

NEDERR. MM	ANTAL PERIODER UNDER 80 ÅR MED ANGIVEN NEDERRÖRD											
	JAN		FEB		MAR		APR		MAJ		JUN	
	1	2	1	2	1	2	1	2	1	2	1	2
0- 5	7	7	7	21	14	24	14	22	27	17	16	12
5- 10	12	13	17	18	21	16	17	13	11	15	13	12
10- 15	17	14	19	10	17	18	14	10	11	10	11	12
15- 20	15	17	14	6	11	9	9	9	8	6	5	8
20- 25	7	13	6	10	8	6	9	7	11	11	6	8
25- 30	4	3	5	6	3	1	6	10	3	6	5	7
30- 35	11	6	5	4	2	3	3	4	3	6	7	4
35- 40	2	2	0	1	3	0	3	3	2	2	8	6
40- 45	2	1	1	1	1	1	2	0	1	1	5	4
45- 50	0	1	1	3	0	1	1	1	1	5	0	4
50- 60	1	2	3	0	0	1	0	1	1	1	3	1
60- 70	0	0	1	0	0	0	1	0	1	0	0	2
70- 80	2	0	1	0	0	0	1	0	0	0	1	0
80- 90	0	0	0	0	0	0	0	0	0	0	0	0
90-100	0	0	0	0	0	0	0	0	0	0	0	0
100-110	0	1	0	0	0	0	0	0	0	0	0	0
110-120	0	0	0	0	0	0	0	0	0	0	0	0
120-130	0	0	0	0	0	0	0	0	0	0	0	0
130-140	0	0	0	0	0	0	0	0	0	0	0	0
	PERIODMEDELNEDERRÖRD, MM											
	19	19	18	14	13	12	17	15	14	17	20	21
	JUL		AUG		SEP		OKT		NOV		DEC	
	1	2	1	2	1	2	1	2	1	2	1	2
0- 5	11	10	6	7	7	8	9	8	5	1	7	5
5- 10	14	13	9	8	9	9	13	11	7	9	10	17
10- 15	11	4	10	2	8	5	4	4	4	9	12	12
15- 20	8	5	7	11	6	10	11	5	7	12	15	11
20- 25	4	5	6	6	4	7	4	9	8	7	7	8
25- 30	6	7	9	3	2	10	5	8	11	11	8	8
30- 35	8	8	3	5	5	5	3	6	9	8	6	6
35- 40	5	5	10	3	8	3	5	7	6	11	3	4
40- 45	4	7	5	5	7	5	5	4	7	5	4	3
45- 50	3	2	5	5	8	2	7	2	3	1	3	1
50- 60	6	6	5	12	6	6	6	7	10	4	3	2
60- 70	0	3	2	6	3	5	4	4	3	1	1	3
70- 80	0	2	0	3	3	2	3	4	0	0	0	0
80- 90	0	0	2	3	2	2	0	1	0	1	0	0
90-100	0	2	1	0	1	1	1	0	0	0	1	0
100-110	0	0	0	1	1	0	0	0	0	0	0	0
110-120	0	0	0	0	0	0	0	0	0	0	0	0
120-130	0	0	0	0	0	0	0	0	0	0	0	0
130-140	0	1	0	0	0	0	0	0	0	0	0	0
	PERIODMEDELNEDERRÖRD, MM											
	22	30	28	36	34	30	29	30	30	26	23	21

NEDERBÖRDENS STORLEK UNDER 1-MÅNADSPERIODER

HÄRARANDA
TABELL 2

NEDERR. MM	ANTAL PERIODER UNDER 80 ÅR MED ANGIVEN NEDERBÖRD											
	JAN	FEB	MAR	APR	MAJ	JUN	JUL	AUG	SEP	OKT	NOV	DEC
0- 10	4	3	11	6	9	6	3	3	2	3	0	3
10- 20	6	19	26	20	16	11	13	3	3	7	4	8
20- 30	21	23	20	17	16	14	6	6	10	7	5	13
30- 40	21	16	10	15	16	12	9	6	8	10	14	9
40- 50	11	6	6	10	10	10	9	10	15	10	13	19
50- 60	9	7	4	6	6	9	9	11	7	6	12	10
60- 70	1	2	3	5	3	6	9	5	8	5	6	6
70- 80	1	1	0	0	3	7	10	10	5	9	9	9
80- 90	4	0	0	0	1	3	7	8	7	10	8	2
90-100	0	1	0	1	0	2	2	8	4	3	3	0
100-110	1	1	0	0	0	0	0	6	6	5	4	0
110-120	0	1	0	0	0	0	1	2	2	2	0	0
120-130	0	0	0	0	0	0	0	0	2	1	0	0
130-140	1	0	0	0	0	0	0	0	0	1	0	1
140-150	0	0	0	0	0	0	1	1	2	0	0	0
150-160	0	0	0	0	0	0	0	0	1	0	0	0
160-170	0	0	0	0	0	0	0	1	0	0	0	0
170-180	0	0	0	0	0	0	0	0	1	0	0	0
180-190	0	0	0	0	0	0	1	0	0	1	0	0
	PERIODMEDELNEDERBÖRD, MM											
	39	32	25	31	31	41	52	64	64	59	56	64

NEDERBÖRDENS STORLEK UNDER 2-MÅNADSPERIODER

HÄRARANDA
TABELL 3

NEDERR. MM	ANTAL PERIODER UNDER 80 ÅR MED ANGIVEN NEDERBÖRD											
	JAN- FEB	FEB- MAR	MAR- APR	APR- MAJ	MAJ- JUN	JUN- JUL	JUL- AUG	AUG- SEP	SEP- OKT	OKT- NOV	NOV- DEC	DEC- JAN
0- 10	0	0	0	0	0	0	0	0	0	0	0	0
10- 20	0	2	1	1	3	0	0	0	0	0	0	0
20- 30	1	7	9	5	5	2	1	0	1	0	0	2
30- 40	11	15	10	9	4	2	1	1	0	2	2	1
40- 50	9	12	14	15	12	3	1	4	3	2	4	3
50- 60	10	12	15	11	7	4	5	1	6	4	4	12
60- 70	16	10	9	10	11	10	6	5	2	6	4	10
70- 80	12	8	11	12	5	11	6	3	5	3	9	12
80- 90	3	4	5	5	8	8	7	3	6	9	6	9
90-100	5	7	1	4	9	9	5	8	5	1	9	9
100-120	8	0	4	6	8	17	12	12	14	18	21	8
120-140	2	2	1	2	8	6	12	11	16	16	16	5
140-160	1	1	0	0	0	5	10	12	9	7	2	4
160-180	1	0	0	0	0	1	10	7	3	7	2	1
180-200	1	0	0	0	0	1	2	6	2	1	0	1
200-220	0	0	0	0	0	0	1	6	2	1	0	0
220-240	0	0	0	0	0	1	1	1	2	3	1	0
240-260	0	0	0	0	0	0	0	0	2	0	0	0
260-280	0	0	0	0	0	0	1	0	0	0	0	0
280-300	0	0	0	0	0	0	0	0	2	0	0	0
	PERIODMEDELNEDERBÖRD, MM											
	71	57	56	63	72	93	116	128	122	115	101	83

NEDERRÖRDENS STORLEK UNDER 3-MÅNADERSPERIODER

HAPARANDA
TABELL 6

NEDERR. MM	ANTAL PERIODER UNDER 80 ÅR MED ANGIVEN NEDERRÖRD											
	JAN- MAR	FEB- APR	MAR- MAJ	APR- JUN	MAJ- JUL	JUN- AUG	JUL- SEP	AUG- OKT	SEP- NOV	OKT- DEC	NOV- JAN	DEC- FEB
0- 20	0	0	0	0	0	0	0	0	0	0	0	0
20- 40	2	2	3	1	1	0	0	0	0	0	0	0
40- 60	11	15	10	10	1	1	0	0	0	1	2	6
60- 80	14	18	24	10	8	2	2	2	0	6	1	10
80-100	22	20	14	16	15	6	2	4	4	2	10	15
100-120	12	15	15	20	15	12	5	8	6	6	15	16
120-140	9	5	10	7	15	10	12	5	13	10	13	17
140-160	6	1	3	13	9	11	12	8	6	19	12	6
160-180	2	2	1	2	9	14	11	7	18	12	17	4
180-200	0	1	0	1	3	11	7	15	14	9	6	3
200-220	1	1	0	0	2	5	11	11	3	7	1	1
220-240	1	0	0	0	0	4	7	6	4	4	1	2
240-260	0	0	0	0	1	2	5	7	5	2	0	0
260-280	0	0	0	0	1	0	2	0	1	0	1	0
280-300	0	0	0	0	0	1	3	2	2	1	1	0
300-320	0	0	0	0	0	0	0	3	1	1	0	0
320-340	0	0	0	0	0	1	0	1	1	0	0	0
340-360	0	0	0	0	0	0	0	0	2	0	0	0
360-380	0	0	0	0	0	0	1	0	0	0	0	0
380-400	0	0	0	0	0	0	0	1	0	0	0	0
	PERIODMEDELNEDERRÖRD, MM											
	96	89	88	104	124	157	180	187	179	160	140	115

NEDERRÖRDENS STORLEK UNDER 4-MÅNADERSPERIODER

HAPARANDA
TABELL 5

NEDERR. MM	ANTAL PERIODER UNDER 80 ÅR MED ANGIVEN NEDERRÖRD											
	JAN- APR	FEB- MAJ	MAR- JUN	APR- JUL	MAJ- AUG	JUN- SEP	JUL- OKT	AUG- NOV	SEP- DEC	OKT- JAN	NOV- FEB	DEC- MAR
0- 20	0	0	0	0	0	0	0	0	0	0	0	0
20- 40	0	0	0	0	0	0	0	0	0	0	0	0
40- 60	1	4	3	1	0	0	0	0	0	1	0	1
60- 80	7	8	7	2	0	0	0	0	0	0	2	4
80-100	15	16	9	6	2	0	0	0	0	2	3	11
100-120	16	12	15	12	6	1	0	0	2	3	5	11
120-140	15	17	16	12	11	5	4	1	3	4	11	15
140-160	11	10	15	9	8	8	8	8	8	7	11	14
160-180	8	10	6	16	9	5	6	8	7	9	20	11
180-200	3	1	7	9	11	11	5	6	13	13	8	4
200-240	2	1	2	9	17	23	22	18	22	28	12	6
240-280	1	0	0	2	14	14	18	20	12	9	5	2
280-320	1	1	0	2	1	7	7	7	4	2	3	1
320-360	0	0	0	0	1	5	6	7	6	1	0	0
360-400	0	0	0	0	0	0	1	3	2	1	0	0
400-440	0	0	0	0	0	1	2	2	1	0	0	0
440-480	0	0	0	0	0	0	1	0	0	0	0	0
	PERIODMEDELNEDERRÖRD, MM											
	127	120	128	155	188	220	239	243	223	199	172	141

NEDERBÖRDENS STORLEK UNDER 5-MÅNADERSPERIODER

HAPARANDA
TABELL 6

NEDERR. MM	ANTAL PERIODER UNDER 80 ÅR MED ANGIVEN NEDERRÖRD											
	JAN- MAJ	FEB- JUN	MAR- JUL	APR- AUG	MAJ- SEP	JUN- OKT	JUL- NOV	AUG- DEC	SEP- JAN	OKT- FEB	NOV- MAR	DEC- APR
0- 20	0	0	0	0	0	0	0	0	0	0	0	0
20- 40	0	0	0	0	0	0	0	0	0	0	0	0
40- 60	0	0	0	0	0	0	0	0	0	0	0	0
60- 80	3	1	0	0	0	0	0	0	0	0	0	0
80-100	5	7	1	0	0	0	0	0	0	1	2	4
100-120	9	10	8	2	0	0	0	0	0	2	2	10
120-140	15	9	10	4	3	0	0	0	1	3	7	5
140-160	10	13	7	5	3	0	0	1	2	4	9	16
160-180	13	11	17	10	1	4	3	2	3	5	10	15
180-200	16	16	12	7	12	7	3	4	7	7	13	7
200-240	6	10	16	25	14	17	14	12	20	24	21	14
240-280	1	1	7	15	24	16	16	22	22	19	10	6
280-320	1	2	1	7	9	17	19	17	12	9	5	1
320-360	0	0	1	4	10	10	10	11	4	3	1	2
360-400	1	0	0	1	3	2	0	5	5	2	0	0
400-440	0	0	0	0	0	3	3	3	2	1	0	0
440-480	0	0	0	0	1	3	1	2	1	0	0	0
480-520	0	0	0	0	0	1	2	1	1	0	0	0
	PERIODMEDELNEDERRÖRD, MM											
	159	161	180	220	252	279	295	287	262	231	197	172

NEDERBÖRDENS STORLEK UNDER 6-MÅNADERSPERIODER

HAPARANDA
TABELL 7

NEDERR. MM	ANTAL PERIODER UNDER 80 ÅR MED ANGIVEN NEDERRÖRD											
	JAN- JUN	FEB- JUL	MAR- AUG	APR- SEP	MAJ- OKT	JUN- NOV	JUL- DEC	AUG- JAN	SEP- FEB	OKT- MAR	NOV- APR	DEC- MAJ
0- 20	0	0	0	0	0	0	0	0	0	0	0	0
20- 40	0	0	0	0	0	0	0	0	0	0	0	0
40- 60	0	0	0	0	0	0	0	0	0	0	0	0
60- 80	0	0	0	0	0	0	0	0	0	0	0	0
80-100	2	0	0	0	0	0	0	0	0	0	0	2
100-120	3	1	0	0	0	0	0	0	0	3	1	1
120-140	7	5	1	0	0	0	0	0	0	0	4	10
140-160	10	8	2	1	0	0	0	0	1	2	3	5
160-180	9	8	9	4	0	0	0	0	1	2	8	11
180-200	10	11	8	2	1	0	3	0	4	8	7	10
200-240	22	25	19	15	17	9	2	8	12	21	28	21
240-280	11	16	20	15	11	10	14	16	21	12	15	13
280-320	4	3	11	21	17	20	17	16	18	20	8	5
320-360	1	1	7	15	19	15	15	15	5	8	3	1
360-400	1	1	3	4	6	10	12	14	10	2	3	0
400-440	0	0	0	0	4	7	9	5	5	2	0	1
440-480	0	1	0	3	2	5	3	3	2	0	0	0
480-520	0	0	0	0	3	3	3	1	0	0	0	0
520-560	0	0	0	0	0	0	1	1	1	0	0	0
560-600	0	0	0	0	0	1	1	1	0	0	0	0
	PERIODMEDELNEDERRÖRD, MM											
	199	213	245	283	311	336	339	327	294	256	229	203

NEDERBÖRDSFRIA DAGAR PER MÅNAD

HAFARANDA
TABELL 8

ANTAL DAGAR	ÅR AV 80 MED ANGIVET ANTAL NEDERBÖRDSFRIA DAGAR PER MÅNAD											
	JAN	FEB	MAR	APR	MAJ	JUN	JUL	AUG	SEP	OKT	NOV	DEC
3- 4	0	0	0	0	0	0	0	0	0	0	1	0
5- 6	0	0	0	0	0	0	0	0	0	1	0	0
7- 8	0	1	0	0	0	0	0	0	0	0	1	0
9-10	0	1	0	0	0	0	0	0	1	0	2	4
11-12	3	2	1	0	0	0	0	0	1	3	4	4
13-14	7	6	0	3	0	0	3	3	7	8	13	9
15-16	10	15	2	4	3	5	4	10	11	10	15	12
17-18	14	13	7	9	2	10	6	14	9	12	14	15
19-20	14	18	9	11	10	18	15	12	18	12	15	10
21-22	18	14	14	17	15	16	17	15	13	17	10	13
23-24	11	10	15	19	12	15	18	14	10	7	4	7
25-26	2	0	16	10	24	9	5	6	8	8	1	6
27-28	0	0	12	5	10	5	10	6	1	2	0	0
29-31	1	0	4	2	4	2	2	0	1	0	0	0

PERIODER MED KONSEKUTIVA NEDERBÖRDSFRIA DAGAR

HAFARANDA
TABELL 9

PERIOD- LÄNGD, DAGAR	ANTAL PERIODER UNDER 80 ÅR MED BÖRJAN I RESPEKTIVE MÅNAD												SUMMA
	JAN	FEB	MAR	APR	MAJ	JUN	JUL	AUG	SEP	OKT	NOV	DEC	
2	94	71	54	50	57	83	75	80	67	80	61	84	856
3	66	57	48	50	37	49	60	48	62	48	72	66	663
4	39	35	25	39	35	33	26	41	31	46	39	43	432
5- 6	47	41	52	43	39	38	53	34	36	43	47	42	515
7- 8	21	26	31	23	29	26	20	27	36	29	27	26	321
9-10	15	15	8	12	12	16	16	14	15	13	16	13	165
11-12	8	9	13	16	13	16	9	15	10	11	3	7	130
13-15	5	9	17	7	17	12	14	6	6	6	6	4	109
16-20	7	4	13	16	11	9	12	7	6	3	0	2	90
21-25	0	3	6	6	3	4	3	5	2	0	0	0	32
26-30	0	2	3	0	1	1	1	1	1	0	0	0	10
31-35	0	0	1	3	0	0	1	0	0	0	0	0	5
36-40	0	0	2	0	0	0	0	0	0	0	0	0	2
41-45	0	0	0	0	1	0	0	0	0	0	0	0	1

PERIODER MED KONSEKUTIVA NEDERBÖRDS DAGAR

HAFARANDA
TABELL 10

PERIOD- LÄNGD, DAGAR	ANTAL PERIODER UNDER 80 ÅR MED BÖRJAN I RESPEKTIVE MÅNAD												SUMMA
	JAN	FEB	MAR	APR	MAJ	JUN	JUL	AUG	SEP	OKT	NOV	DEC	
5- 6	26	22	6	11	9	10	16	17	18	27	28	24	214
7- 8	17	15	5	8	5	6	8	20	16	19	14	13	146
9-10	4	4	0	2	1	2	3	3	4	8	10	4	45
11-12	3	0	2	3	0	1	4	2	1	5	10	6	37
13-15	1	0	1	0	0	1	2	0	2	2	2	0	11
16-20	5	2	0	1	0	0	0	3	4	1	4	6	26
21-25	0	1	0	0	0	0	0	1	1	0	2	1	6
26-30	1	0	0	0	0	0	0	0	0	0	4	0	5
31-35	0	0	0	0	0	0	0	0	0	1	1	0	2

KORTA PERIODER MED HÖG NEDERBÖRD
PERIUDLÄNGD 1 DAG

HAPARANDA
TABELL 11

NEDERB. MM	ANTAL PERIODER UNDER 80 ÅR												SUMMA
	JAN	FEB	MAR	APR	MAJ	JUN	JUL	AUG	SEP	OKT	NOV	DEC	
10- 15	33	18	20	29	41	55	68	88	92	75	79	42	640
15- 20	5	12	8	8	13	17	27	41	34	34	21	8	228
20- 25	4	3	3	2	5	12	8	19	22	11	6	6	101
25- 30	1	0	0	0	0	2	10	10	11	4	1	0	39
30- 35	0	0	0	0	0	1	5	6	4	2	0	0	18
35- 40	0	0	0	0	1	1	2	3	1	1	1	0	10
40- 45	0	0	0	0	0	0	0	2	0	0	0	0	2
45- 50	0	0	0	0	0	0	1	1	1	0	0	0	3
50- 60	0	0	0	0	0	0	1	1	1	0	0	0	3

KORTA PERIODER MED HÖG NEDERBÖRD
PERIUDLÄNGD 2 DAGAR

HAPARANDA
TABELL 12

NEDERB. MM	ANTAL PERIODER UNDER 80 ÅR MED BÖRJAN I RESPEKTIVE MÅNAD												SUMMA
	JAN	FEB	MAR	APR	MAJ	JUN	JUL	AUG	SEP	OKT	NOV	DEC	
15- 20	19	13	12	19	24	23	25	45	47	46	37	26	336
20- 25	6	10	4	3	14	18	29	24	32	28	16	12	196
25- 30	2	2	3	4	1	7	6	19	14	11	6	1	76
30- 35	1	0	0	0	2	9	11	9	7	6	7	2	54
35- 40	1	1	0	0	1	1	6	5	4	3	3	0	25
40- 45	0	0	0	0	0	0	1	2	2	2	0	0	7
45- 50	0	0	0	0	0	0	4	2	1	1	0	0	8
50- 60	0	0	0	0	0	0	2	5	3	0	0	0	10
60- 70	0	0	0	0	0	0	0	0	2	0	0	0	2
70- 80	0	0	0	0	0	0	0	0	0	0	0	0	0
80- 90	0	0	0	0	0	0	0	1	0	0	0	0	1

KORTA PERIODER MED HÖG NEDERBÖRD
PERIUDLÄNGD 3 DAGAR

HAPARANDA
TABELL 13

NEDERB. MM	ANTAL PERIODER UNDER 80 ÅR MED BÖRJAN I RESPEKTIVE MÅNAD												SUMMA
	JAN	FEB	MAR	APR	MAJ	JUN	JUL	AUG	SEP	OKT	NOV	DEC	
15- 20	29	10	17	19	27	26	29	39	56	35	48	27	362
20- 25	13	9	6	11	16	19	24	25	30	35	20	17	225
25- 30	5	3	3	5	2	10	11	22	21	17	11	5	115
30- 35	1	2	1	1	3	11	12	13	13	13	10	1	81
35- 40	1	1	0	1	4	3	6	6	6	6	3	1	38
40- 45	0	0	0	0	0	2	3	8	4	3	3	1	24
45- 50	0	1	0	0	0	0	4	1	3	1	0	1	11
50- 60	0	0	0	0	0	0	4	6	1	1	1	0	13
60- 70	0	0	0	0	0	0	1	2	3	0	0	0	6
70- 80	0	0	0	0	0	0	0	0	0	0	0	0	0
80- 90	0	0	0	0	0	0	0	1	1	0	0	0	2

TORR- OCH VÅTPERIODER
PERIODLÄNGD 10 DAGAR

HAPARANDA
TABELL 14

NEDERB.		ANTAL PERIODER UNDER 80 ÅR MED BÖRJAN I RESPEKTIVE MÅNAD												
MM		JAN	FEB	MAR	APR	MAJ	JUN	JUL	AUG	SEP	OKT	NOV	DEC	SUMMA
0-	2	50	55	104	84	90	78	71	64	60	52	30	46	784
2-	5	36	41	43	33	28	29	28	22	27	33	35	36	391
5-	10	45	33	20	32	33	28	27	25	28	25	30	43	369
40-	50	2	2	3	2	13	12	17	20	20	14	13	9	127
50-	60	2	2	0	3	0	2	11	8	8	16	8	5	65
60-	70	1	1	0	2	0	7	4	9	12	10	6	2	54
70-	80	1	0	0	0	0	1	2	6	1	1	2	1	15
80-	90	1	0	0	0	0	1	2	4	3	1	0	0	12
90-	100	0	0	0	0	0	0	1	1	0	0	0	0	2
100-	110	0	0	0	0	0	0	1	1	2	0	0	0	4
110-	120	0	0	0	0	0	0	0	1	0	0	0	0	1

TORR- OCH VÅTPERIODER
PERIODLÄNGD 15 DAGAR

HAPARANDA
TABELL 15

NEDERB.		ANTAL PERIODER UNDER 80 ÅR MED BÖRJAN I RESPEKTIVE MÅNAD												
MM		JAN	FEB	MAR	APR	MAJ	JUN	JUL	AUG	SEP	OKT	NOV	DEC	SUMMA
0-	2	16	22	46	45	40	30	33	24	19	19	7	12	313
2-	5	21	23	18	22	16	20	13	14	12	17	13	25	214
5-	10	29	34	27	25	23	25	19	19	21	11	28	23	284
10-	15	21	13	11	10	14	13	14	8	16	18	18	20	176
40-	50	3	8	7	9	5	16	19	10	13	11	13	7	121
50-	60	6	1	1	5	7	8	12	12	14	15	13	7	101
60-	70	2	2	1	1	4	8	5	11	8	12	9	7	70
70-	80	0	0	1	0	1	3	2	6	3	8	5	1	30
80-	90	2	1	0	0	0	2	1	8	6	1	0	0	21
90-	100	0	0	0	0	0	1	4	4	2	3	0	1	15
100-	110	0	0	0	0	0	0	3	2	0	1	1	0	7
110-	120	1	0	0	0	0	0	0	0	2	0	0	0	3
120-	130	0	0	0	0	0	0	0	0	0	0	0	0	0
130-	140	0	0	0	0	0	0	0	1	0	0	0	0	1
140-	150	0	0	0	0	0	0	1	1	1	0	0	0	3

TORR- OCH VÅTPERIODER
PERIODLÄNGD 30 DAGAR

HAPARANDA
TABELL 16

NEDERB. MM	ANTAL PERIODER UNDER 80 ÅR MED BÖRJAN I RESPEKTIVE MÅNAD												SUMMA
	JAN	FEB	MAR	APR	MAJ	JUN	JUL	AUG	SEP	OKT	NOV	DEC	
0- 5	3	6	11	16	5	8	4	2	5	2	0	2	64
5- 10	7	9	15	10	12	6	7	6	6	3	2	8	91
10- 15	8	13	16	9	10	7	4	5	2	5	6	7	92
15- 20	11	9	7	5	11	7	4	3	6	6	6	9	84
20- 25	10	2	2	6	7	4	4	3	7	5	7	7	64
25- 30	9	1	4	7	1	4	6	5	4	2	5	7	55
60- 80	7	8	6	8	5	14	12	8	6	14	13	10	111
80-100	3	1	2	1	8	14	8	11	10	12	11	7	88
100-120	2	1	1	1	2	1	8	11	4	6	5	1	43
120-140	0	0	0	0	0	1	6	7	3	6	0	2	25
140-160	1	0	0	0	0	1	1	3	3	1	0	0	10
160-180	0	0	0	0	0	0	1	2	1	0	0	0	4
180-200	0	0	0	0	0	0	0	0	2	0	0	0	2
200-220	0	0	0	0	0	0	1	0	0	0	0	0	1

TORR- OCH VÅTPERIODER
PERIODLÄNGD 60 DAGAR

HAPARANDA
TABELL 17

NEDERB. MM	ANTAL PERIODER UNDER 80 ÅR MED BÖRJAN I RESPEKTIVE MÅNAD												SUMMA
	JAN	FEB	MAR	APR	MAJ	JUN	JUL	AUG	SEP	OKT	NOV	DEC	
5- 10	0	0	0	1	0	1	0	0	0	0	0	0	2
10- 20	2	6	4	6	3	0	1	0	2	0	0	1	25
20- 30	5	5	11	6	1	4	1	2	1	1	1	1	39
30- 40	5	10	6	3	5	4	2	2	2	1	6	4	50
40- 50	2	8	3	7	6	4	0	5	5	1	2	5	48
50- 60	4	3	4	0	2	4	0	2	4	2	4	2	31
120-140	1	1	1	3	8	4	4	0	3	11	3	2	41
140-160	1	0	0	1	2	2	4	5	6	4	4	2	31
160-180	0	0	0	0	0	6	7	4	4	6	1	2	30
180-200	1	0	0	0	0	1	5	5	1	1	0	1	15
200-220	0	0	0	0	0	3	0	1	1	1	0	0	6
220-240	0	0	0	0	0	0	2	2	0	0	0	0	4
240-260	0	0	0	0	0	0	1	1	2	0	1	0	5
260-280	0	0	0	0	0	0	0	0	1	0	0	0	1
280-300	0	0	0	0	0	0	0	0	2	0	0	0	2
300-320	0	0	0	0	0	1	0	0	0	0	0	0	1

TORR- OCH VÅTPERIODER
PERIUDLÄNGD 90 DAGAR

HAPARANDA
TABELL 18

NEDERB. MM	ANTAL PERIODER UNDER 80 ÅR MED BÖRJAN I RESPEKTIVE MÅNAD												SUMMA
	JAN	FEB	MAR	APR	MAJ	JUN	JUL	AUG	SEP	OKT	NOV	DEC	
10- 20	0	0	1	0	0	0	0	0	0	0	0	0	1
20- 40	2	2	5	4	1	0	0	0	0	0	1	1	16
40- 60	6	8	11	2	1	1	0	1	1	0	0	7	38
60- 80	3	8	4	4	2	4	1	2	4	1	0	4	37
80-100	6	4	5	3	4	2	2	3	6	2	1	2	40
100-120	1	0	0	1	2	6	2	3	2	2	0	2	21
180-200	0	0	0	2	2	2	2	1	2	6	2	2	21
200-220	0	0	0	0	0	3	2	5	3	1	1	0	15
220-240	0	0	0	0	4	3	4	6	0	0	1	0	18
240-260	0	0	0	1	2	2	1	2	3	0	1	1	13
260-280	0	0	0	0	0	0	1	2	1	0	0	0	4
280-300	0	0	0	0	0	1	0	1	0	0	0	0	2
300-320	0	0	0	0	0	1	2	3	0	0	0	0	6
320-340	0	0	0	0	0	0	0	0	1	0	0	0	1
340-360	0	0	0	0	0	0	0	1	2	0	0	0	3
360-380	0	0	0	0	0	0	1	0	0	0	0	0	1
380-400	0	0	0	0	0	0	0	0	0	0	0	0	0
400-420	0	0	0	0	0	0	1	0	0	0	0	0	1

TORR- OCH VÅTPERIODER
PERIUDLÄNGD 120 DAGAR

HAPARANDA
TABELL 19

NEDERB. MM	ANTAL PERIODER UNDER 80 ÅR MED BÖRJAN I RESPEKTIVE MÅNAD												SUMMA
	JAN	FEB	MAR	APR	MAJ	JUN	JUL	AUG	SEP	OKT	NOV	DEC	
40- 60	2	4	3	1	0	0	0	0	1	0	0	2	13
60- 80	4	4	5	1	0	0	0	0	1	0	0	3	18
80-100	6	4	3	2	2	1	0	0	2	0	2	5	27
100-120	4	3	4	3	1	0	2	0	0	0	1	2	20
120-140	4	2	4	2	1	0	3	2	0	1	0	1	20
140-160	0	1	0	0	2	1	3	3	0	1	0	0	11
240-260	0	0	0	2	0	4	4	2	1	1	1	0	15
260-280	0	0	0	1	0	1	8	4	1	0	0	0	15
280-300	0	0	0	0	0	2	1	3	0	1	1	0	8
300-320	0	0	0	1	1	1	2	1	1	1	1	0	9
320-340	0	0	0	0	1	0	1	1	0	0	0	0	3
340-360	0	0	0	0	0	0	3	2	1	0	0	0	6
360-380	0	0	0	0	0	1	0	1	0	0	0	0	2
380-400	0	0	0	0	0	1	0	1	0	0	0	0	2
400-420	0	0	0	0	0	1	0	0	1	0	0	0	2
420-440	0	0	0	0	0	0	1	1	0	0	0	0	2
440-460	0	0	0	0	0	0	1	0	0	0	0	0	1

TORR- OCH VÅTPERIODER
PERIODLÄNGD 150 DAGAR

HAPARANDA
TABELL 20

NEDERB. MM	JAN	FEB	MAR	APR	MAJ	JUN	JUL	AUG	SEP	OKT	NOV	DEC	SUMMA
60- 80	3	2	0	0	0	0	0	0	1	0	0	1	7
80-100	2	4	3	0	0	0	0	0	0	0	1	4	14
100-120	5	5	3	1	0	0	0	0	1	0	1	3	19
120-140	5	3	0	1	0	1	0	1	0	0	1	3	15
140-160	3	1	3	0	1	2	0	0	0	0	2	5	17
160-180	0	2	1	0	0	3	0	1	1	0	0	2	10
280-300	0	0	1	2	1	1	5	2	2	0	0	0	14
300-320	0	0	0	0	1	1	5	2	2	1	0	0	12
320-340	0	0	0	0	2	3	2	1	0	0	0	0	8
340-360	0	0	0	0	1	1	3	0	0	0	0	0	5
360-380	0	0	0	0	0	1	3	1	1	0	0	1	7
380-400	0	0	0	0	0	3	1	0	1	0	0	0	5
400-420	0	0	0	0	0	1	0	1	0	0	0	0	2
420-440	0	0	0	0	0	1	1	1	0	0	0	0	3
440-460	0	0	0	0	0	1	0	0	0	0	0	0	1
460-480	0	0	0	0	0	1	0	0	0	0	0	0	1
480-500	0	0	0	0	0	0	2	1	0	0	0	0	3
500-520	0	0	0	0	0	0	1	0	0	0	0	0	1

TORR- OCH VÅTPERIODER
PERIODLÄNGD 180 DAGAR

HAPARANDA
TABELL 21

NEDERB. MM	JAN	FEB	MAR	APR	MAJ	JUN	JUL	AUG	SEP	OKT	NOV	DEC	SUMMA
60- 80	0	0	0	0	0	0	0	0	0	0	0	1	1
80-100	1	0	0	0	0	0	0	0	1	1	0	1	4
100-120	3	2	0	0	0	0	0	0	0	0	1	3	9
120-140	5	2	0	0	0	0	0	0	0	1	0	6	14
140-160	3	0	1	0	0	0	0	0	2	1	2	4	13
160-180	2	3	2	0	0	0	0	0	0	0	0	2	9
300-320	0	0	0	0	1	1	2	1	0	0	0	0	5
320-340	0	0	0	1	2	4	2	1	1	0	0	0	11
340-360	0	0	0	1	2	1	1	3	0	0	0	0	8
360-380	0	1	0	0	3	2	2	0	0	0	0	0	8
380-400	0	0	0	0	1	5	2	3	0	0	0	0	11
400-420	0	0	0	0	0	1	1	0	0	0	0	0	2
420-440	0	0	0	0	0	4	1	0	0	0	0	0	5
440-460	0	0	0	0	2	0	1	0	0	0	0	0	3
460-480	1	0	0	1	0	2	0	0	0	0	0	0	4
480-500	0	0	0	0	0	0	2	0	0	0	0	0	2
500-520	0	0	0	0	0	1	0	0	0	0	0	0	1
520-540	0	0	0	0	0	1	1	0	0	0	0	0	2
540-560	0	0	0	0	0	1	0	0	0	0	0	0	1
560-580	0	0	0	0	0	0	0	0	0	0	0	0	0
580-600	0	0	0	0	0	0	0	1	0	0	0	0	1

Antal år av 80 med angiven årsnederbörd

Nederb.	Upp-	sala	Linkö-		Kalmar		Visby		Kristian-		Lund		Halm-	Boras
			ping	stad	ping	stad	ping	stad	ping	stad				
240-280	0	0	0	1	0	0	0	0	0	0	0	0	0	0
280-320	0	0	0	5	0	0	0	0	0	0	0	0	0	0
320-360	1	1	3	7	1	1	1	1	0	0	0	0	0	0
360-400	2	6	5	18	3	7	3	2	0	0	0	0	0	0
400-440	6	8	11	18	7	16	12	5	2	2	0	0	0	0
440-480	8	8	8	15	12	11	12	11	2	2	0	0	0	0
480-520	15	12	12	9	26	26	20	11	5	5	0	0	0	0
520-560	18	13	13	10	5	7	6	17	12	12	0	0	0	0
560-600	10	13	13	2	7	6	6	17	12	12	0	0	0	0
600-640	7	10	10	1	6	13	13	14	14	14	0	0	0	0
640-680	6	5	5	0	6	5	5	10	10	10	0	0	0	0
680-720	5	0	0	1	3	4	4	11	11	11	0	0	0	0
720-760	2	0	0	0	0	2	2	4	4	4	0	0	0	0
760-800	0	0	0	2	0	1	1	2	2	2	0	0	0	0
800-840	0	0	0	0	0	0	0	1	1	1	0	0	0	0
840-880	0	0	0	0	0	0	0	0	0	0	0	0	0	0
880-920	0	0	0	0	0	0	0	0	0	0	0	0	0	0
920-960	0	0	0	0	0	0	0	0	0	0	0	0	0	0
960-1000	0	0	0	0	0	0	0	0	0	0	0	0	0	0
1040-1080	0	0	0	0	0	0	0	0	0	0	0	0	0	0
1080-1120	0	0	0	0	0	0	0	0	0	0	0	0	0	0
1120-1160	0	0	0	0	0	0	0	0	0	0	0	0	0	0
1160-1200	0	0	0	0	0	0	0	0	0	0	0	0	0	0
1200-1240	0	0	0	0	0	0	0	0	0	0	0	0	0	0

Väners-

Skara

Karl-

Örebro

Härnö-

Öster-

Umeå

Hapa-

borg

stad

stad

sand

sund

randa

randa

545

516

450

517

549

611

719

902

280-320

320-360

360-400

400-440

440-480

480-520

520-560

560-600

600-640

640-680

680-720

720-760

760-800

800-840

840-880

880-920

920-960

960-1000

1000-1040

1040-1080

1080-1120

1120-1160

1160-1200

1200-1240

0

0

0

0

0

0

0

0

0

0

0

0

0

0

0

0

0

0

0

0

0

0

0

0

0

0

0

0

0

0

0

0

0

0

0

0

0

0

0

0

0

0

0

0

0

0

0

0

2

2

0

2

4

4

4

4

5

5

0

3

4

11

14

14

6

6

0

6

5

10

9

3

6

6

0

6

6

10

8

12

8

8

0

0

0

0

0

0

0

0

0

0

0

0

0

0

0

0

0

0

0

0

0

0

0

0

0

0

0

0

0

0

0

0

0

0

0

0

0

0

LITTERATUR

- Bergsten, F. 1954, Nederbörden i Sverige. Medelvärden 1921-1950. Meddn. Sver. met. hydrol. Inst. Ser. C. nr 5.
- Burchinal, J.C. & Dickerson, W.H. 1961, Rainfall probability and its applications. Bull. W. Va Univ. agric. Exp. Stn. 454 T.
- Hamberg, H.E. 1911, Nederbörden i Sverige 1860-1910. Bih. met. Iakttag. Sver., 52.
- Jordbrukstekniska institutet 1955, Sommarvädret i Sverige. Meddn. jordbr.tekn. Inst., Uppsala 264.
- Meteorologiska centralanstalten 1890-1921. Meteorologiska iakttagelser i Sverige, 27-60 (1885-1918). Uppsala.
- Shaw, R.H., Barger, G.L. & Dale, R.F., 1960, Precipitation probabilities in the North Central States. Bull. Mo. agric. Exp. Stn. 753.
- Statens meteorologisk-hydrografiska anstalt 1922-1938. Årsbok 1919-1935, del IV. Meteorologiska iakttagelser i Sverige 61-77 (1-17). Uppsala och Stockholm.
- Statens meteorologisk-hydrografiska anstalt 1937-1945. Årsbok 1936-1944, del I. Månadsöversikt över väderlek och vattentillgång, 18-26. Stockholm.
- Sveriges meteorologiska och hydrologiska institut 1946-1966. Årsbok 1945-1964, del I. Månadsöversikt över väderlek och vattentillgång, 27-46. Stockholm.
- Wallén, C.C. 1951, Nederbörden i Sverige. Medelvärden 1901-1930. Meddn. Sver. met. hydrol. Inst. Ser. A nr 4.
- _____ 1958, Sannolikheten för långvariga torr- och regnperioder i Sverige under vegetationssäsongen mot bakgrund av våtperioden hösten 1957. K. Skogs.- o. Lantbr. Akad. Tidskr. 97.
- _____ 1966, Global solar radiation and potential evapotranspiration in Sweden. Tellus, 18, 786-800.